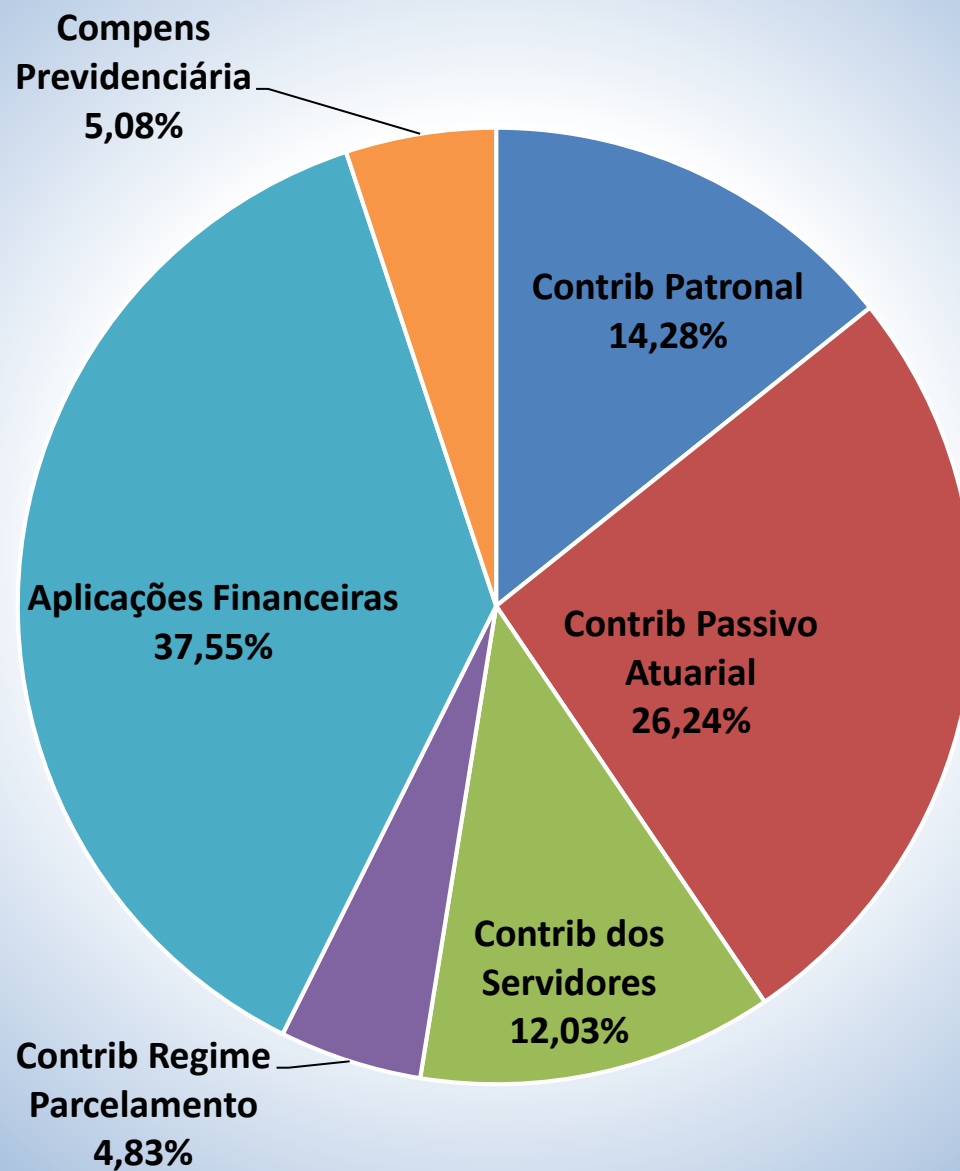


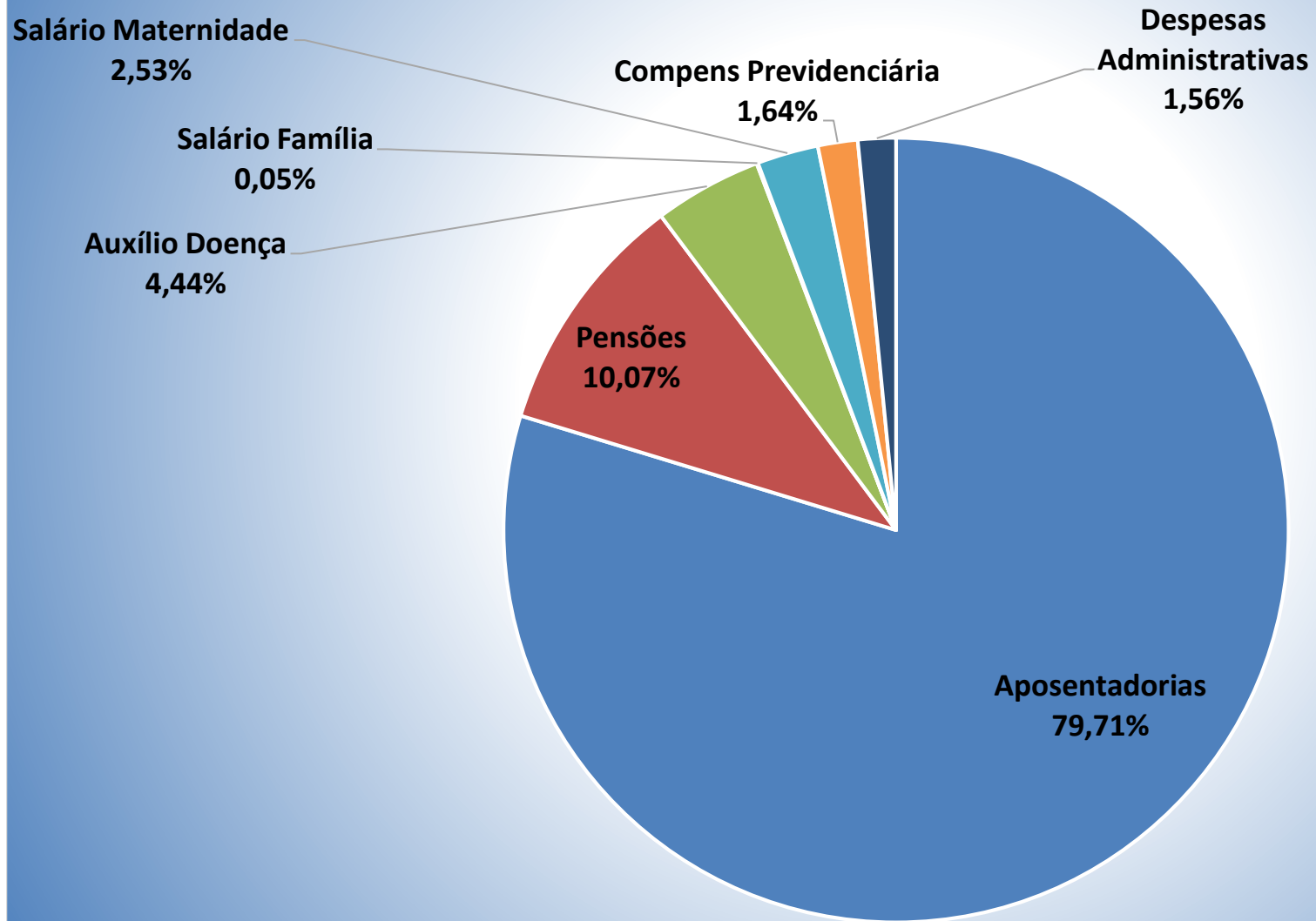
FUNDO DE PREVIDÊNCIA SOCIAL DO MUNICÍPIO DE IBIRAIARAS
DEMONSTRATIVO DE RECEITAS E DESPESAS PELO "REGIME DE COMPETÊNCIA"

Competência	jan/19	fev/19	mar/19	abr/19	mai/19	jun/19	jul/19	ago/19	set/19	out/19	nov/19	dez/19	Totais
Contrib Patronal	64.305,42	64.613,22	67.192,91	69.339,11	72.513,16	73.317,24	73.410,38	73.384,34	73.714,50	73.970,37	74.269,82	144.113,09	924.143,56
Contrib Passivo Atuarial	118.172,27	118.737,90	123.478,55	127.422,55	133.255,43	134.733,09	134.904,20	134.856,40	135.463,06	135.933,30	136.483,58	264.832,64	1.698.272,97
Contrib dos Servidores	54.414,27	54.420,68	56.183,82	58.400,97	61.074,37	61.751,11	61.830,09	61.808,23	62.235,10	62.301,77	62.553,97	121.379,57	778.353,95
Contrib Regime Parcelamento	24.797,28	24.955,77	25.307,30	25.630,03	25.911,83	26.080,23	26.211,31	26.370,88	26.533,94	26.653,26	26.822,17	27.076,97	312.350,97
Aplicações Financeiras	275.616,16	113.704,86	130.967,67	194.623,76	328.427,11	341.553,07	200.766,20	52.632,28	287.368,74	414.249,68	-177.167,17	268.003,32	2.430.745,68
Compens Previdenciária	18.404,48	19.035,49	19.035,49	19.035,49	19.035,49	19.035,49	-	38.070,98	96.853,06	19.321,63	20.345,08	40.690,16	328.862,84
Multas e Juros de Mora													-
Cessão de Direito Folha													-
Dedução da Receita													-
Total das Receitas	555.709,88	395.467,92	422.165,74	494.451,91	640.217,39	656.470,23	497.122,18	387.123,11	682.168,40	732.430,01	143.307,45	866.095,75	6.472.729,97
Aposentadorias	191.004,04	196.816,58	197.425,51	197.425,51	196.142,67	291.018,36	195.758,84	198.835,61	201.137,80	203.218,38	203.218,38	302.450,83	2.574.452,51
Pensões	21.894,23	21.894,23	21.894,23	23.890,23	22.892,23	41.261,83	26.317,69	26.317,70	26.317,70	26.317,70	26.317,70	39.812,16	325.127,63
Auxílio Doença	11.311,88	2.890,96	3.682,28	3.981,69	8.972,47	20.797,28	16.548,72	18.334,12	13.222,67	13.851,82	11.630,20	18.220,22	143.444,31
Salário Família	32,80	32,80	154,14	164,00	131,20	229,60	196,80	98,40	158,53	131,20	232,70	214,08	1.776,25
Salário Maternidade	2.407,37	1.750,82	-	5.917,47	5.998,91	7.466,38	7.403,13	2.233,60	11.432,52	11.432,52	9.889,55	15.637,38	81.569,65
Compens Previdenciária	1.495,02	1.546,26	1.546,26	1.546,26	1.546,26	28.253,64	-	4.162,48	4.430,05	2.100,57	2.100,57	4.201,14	52.928,51
Despesas Administrativas	3.606,00	3.016,00	4.685,15	3.606,00	7.606,00	3.606,00	3.606,00	3.606,00	3.606,00	3.606,00	5.728,22	4.112,60	50.389,97
Total das Despesas	231.751,34	227.947,65	229.387,57	236.531,16	243.289,74	392.633,09	249.831,18	253.587,91	260.305,27	260.658,19	259.117,32	384.648,41	3.229.688,83
Despesa / Receita %	41,70%	57,64%	54,34%	47,84%	38,00%	59,81%	50,26%	65,51%	38,16%	35,59%	180,81%	44,41%	49,90%
Superávit / Déficit	323.958,54	167.520,27	192.778,17	257.920,75	396.927,65	263.837,14	247.291,00	133.535,20	421.863,13	471.771,82	(115.809,87)	481.447,34	3.243.041,14
Competência	jan/19	fev/19	mar/19	abr/19	mai/19	jun/19	jul/19	ago/19	set/19	out/19	nov/19	dez/19	
Saldo Financeiro (Reg Caixa)	20.405.151,03	20.573.174,50	20.541.552,36	20.793.033,50	21.179.429,07	21.441.478,57	21.927.884,89	21.821.712,56	22.243.081,65	22.713.999,36	22.596.803,83	23.320.692,51	

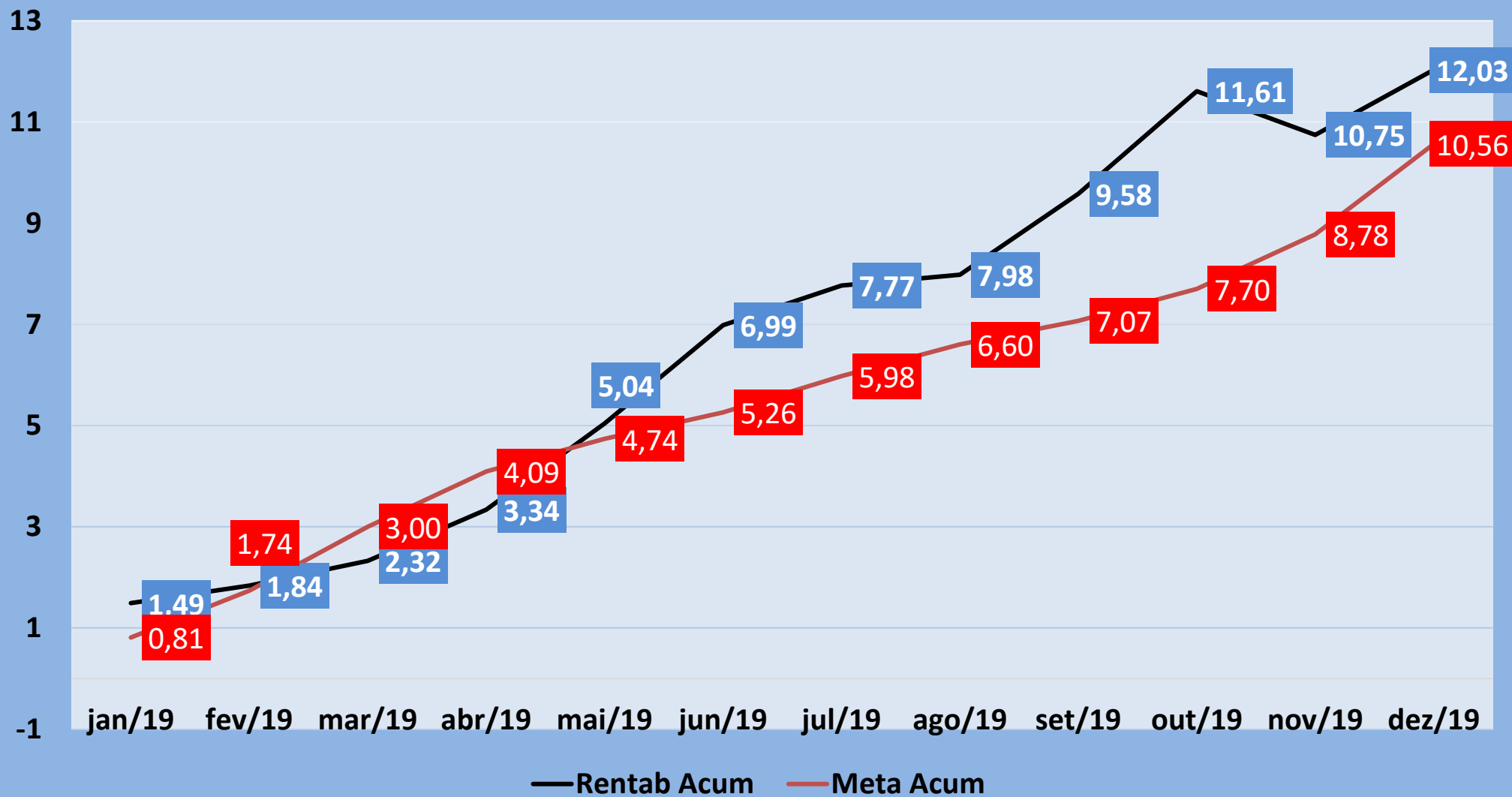
RPPS - Receitas de Janeiro a Dezembro/2019



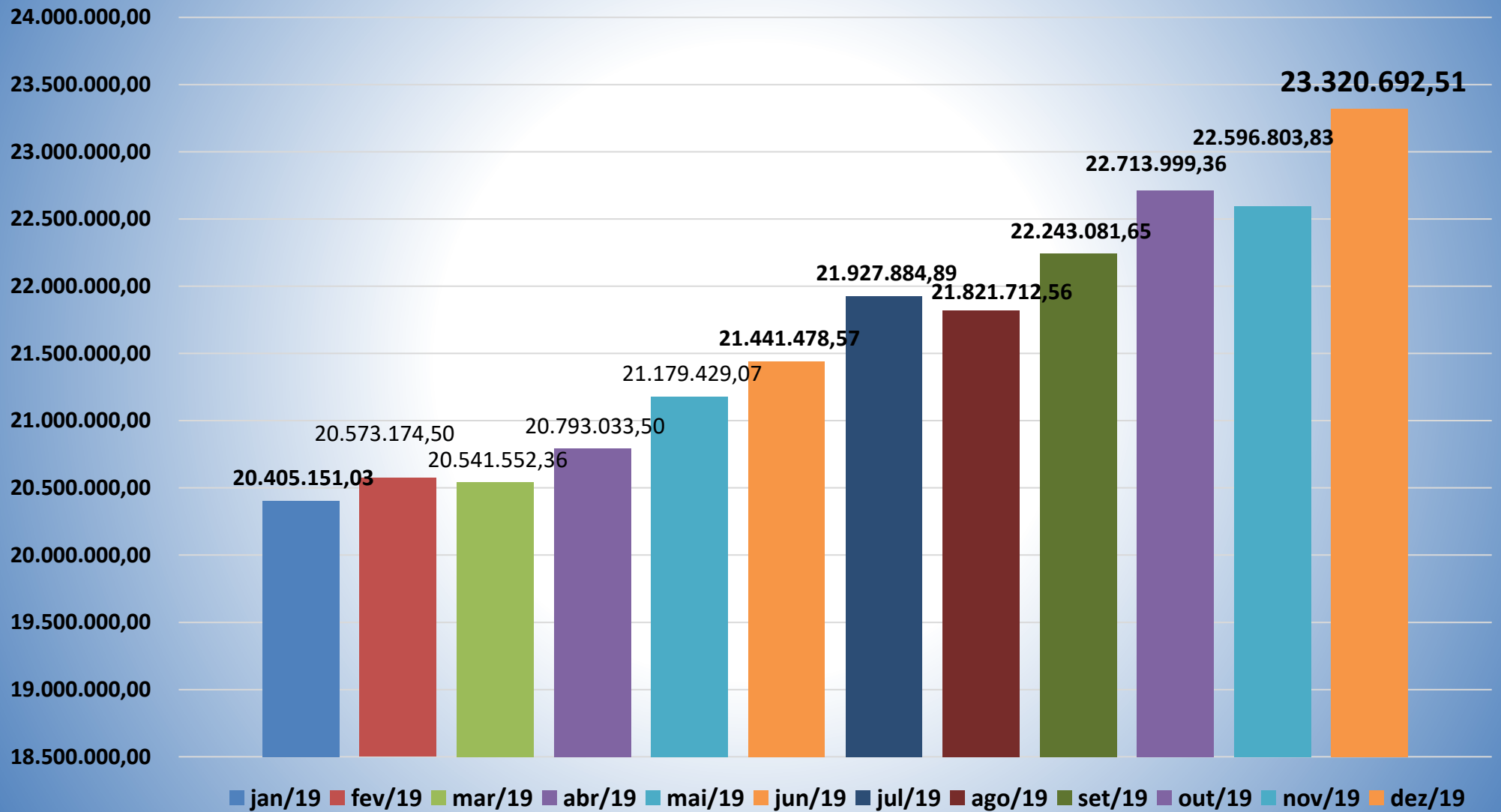
RPPS - Despesas de Janeiro a Dezembro/2019



Fundo de Previdência Social do Município de Ibiraiaras Rentabilidade Acumulada X Meta Atuarial Acumulada (IPCA+6%) 2019



Fundo Municipal de Previdência de Ibiraiaras Disponibilidades de Janeiro a Dezembro/2019



Fundo Municipal de Previdência de Ibiraiaras

Disponibilidades de 2009 a 2019

