



MUNICÍPIO DE IBIRAIARAS

**Relatório Resumido da
Execução Orçamentária**

Anexos da Portaria nº 286/2019

(Município com menos de 50.000 Habitantes)

**6º Bimestre
Exercício de 2020**

Município de Ibiraiaras - RS
Relatório Resumido da Execução Orçamentária
Demonstrativo Simplificado do Relatório Resumido da Execução Orçamentária
Orçamentos Fiscal e da Seguridade Social
Janeiro a Dezembro 2020/Bimestre Novembro-Dezembro

RREO - Anexo 14 (LRF, Art. 48)

Em Reais

BALANÇO ORÇAMENTÁRIO	Até o bimestre
RECEITAS	
Previsão Inicial	35.000.000,00
Previsão Atualizada	35.000.000,00
Receitas Realizadas	33.615.170,67
Déficit Orçamentário	-
Saldos de Exercícios Anteriores(Utilizados para Créditos Adicionais)	1.074.794,62
DESPESAS	
Dotação Inicial	32.070.513,32
Dotação Atualizada	38.023.976,40
Despesas Empenhadas	31.353.275,76
Despesas Liquidadas	31.325.325,76
Despesas Pagas	31.068.937,55
Superávit Orçamentário	2.261.894,91

DESPESAS POR FUNÇÃO/SUBFUNÇÃO	Até o bimestre
Despesas Empenhadas	31.353.275,76
Despesas Liquidadas	31.325.325,76

RECEITA CORRENTE LÍQUIDA - RCL	Até o bimestre
Receita Corrente Líquida	26.769.721,67
Receita Corrente Líquida Ajustada para Cálculo dos Limites de Endividamento	26.173.748,67
Receita Corrente Líquida Ajustada para Cálculo dos Limites da Despesa com Pessoal	26.173.748,67

RECEITAS E DESPESAS DO REGIME PRÓPRIO DE PREVIDÊNCIA DOS SERVIDORES	Até o bimestre
Regime Próprio de Previdência Social dos Servidores - PLANO PREVIDENCIÁRIO	
Receitas Previdenciárias Realizadas	6.014.726,44
Despesas Previdenciárias Empenhadas	3.407.105,90
Despesas Previdenciárias Liquidadas	3.407.105,90
Resultado Previdenciário	2.607.620,54
Regime Próprio de Previdência Social dos Servidores - PLANO FINANCEIRO	
Receitas Previdenciárias Realizadas	0,00
Despesas Previdenciárias Empenhadas	0,00
Despesas Previdenciárias Liquidadas	0,00
Resultado Previdenciário	0,00

RESULTADOS PRIMÁRIO E NOMINAL	Meta Fixada no Anexo de Metas Fiscais da LDO (a)	Resultado Apurado Até o Bimestre (b)	% em Relação à Meta (b/a)
Resultado Primário	217.600,00	777.843,85	357,47
Resultado Nominal	343.319,72	2.241.620,88	652,93

RESTOS A PAGAR POR PODER E MINISTÉRIO PÚBLICO	Inscrição	Cancelamento Até o bimestre	Pagamento Até o bimestre	Saldo a Pagar
RESTOS A PAGAR PROCESSADOS	272.544,77	0,00	268.544,77	4.000,00
<i>Poder Executivo</i>	272.544,77	0,00	268.544,77	4.000,00
<i>Poder Legislativo</i>	0,00	0,00	0,00	0,00
RESTOS A PAGAR NÃO-PROCESSADOS	535.190,08	15.637,08	147.553,00	372.000,00
<i>Poder Executivo</i>	535.190,08	15.637,08	147.553,00	372.000,00
<i>Poder Legislativo</i>	0,00	0,00	0,00	0,00
TOTAL	807.734,85	15.637,08	416.097,77	376.000,00

Município de Ibiraiaras - RS
Relatório Resumido da Execução Orçamentária
Demonstrativo Simplificado do Relatório Resumido da Execução Orçamentária
Orçamentos Fiscal e da Seguridade Social
Janeiro a Dezembro 2020/Bimestre Novembro-Dezembro

RREO - Anexo 14 (LRF, Art. 48)

Em Reais

DESPESAS COM MANUTENÇÃO E DESENVOLVIMENTO DE ENSINO	Valor Apurado Até o Bimestre	Limites Constitucionais Anuais	
		% Mínimo a Aplicar no Exercício	% Aplicado Até o Bimestre
Mínimo Anual de 25% das Receitas de Impostos na Manutenção e Desenvolvimento do Ensino	5.449.296,63	25%	25,32
Mínimo Anual de 60% do FUNDEB na Remuneração do Magistério com Ensino Infantil e Ensino Fundamental	2.743.654,19	60%	100,00

RECEITAS DE OPERAÇÕES DE CRÉDITO E DESPESAS DE CAPITAL	Valor apurado até o bimestre	Saldo Não Realizado
Receitas de Operações de Crédito	0,00	0,00
Despesa de Capital Líquida	3.923.539,31	3.118.026,77

PROJEÇÃO ATUARIAL DOS REGIMES DE PREVIDÊNCIA	Exercício	10º Exercício	20º Exercício	35º Exercício
Plano Previdenciário				
Receitas Previdenciárias	4.931.683,58	7.142.970,90	10.243.035,45	14.223.961,42
Despesas Previdenciárias	2.423.971,20	3.645.981,93	4.867.992,67	6.701.008,77
Resultado Previdenciário	2.507.712,38	3.496.988,97	5.375.042,78	7.522.952,65
Plano Financeiro				
Receitas Previdenciárias	0,00	0,00	0,00	0,00
Despesas Previdenciárias	0,00	0,00	0,00	0,00
Resultado Previdenciário	0,00	0,00	0,00	0,00

RECEITA DA ALIENAÇÃO DE ATIVOS E APLICAÇÃO DOS RECURSOS	Valor Apurado Até o bimestre	Saldo a Realizar
Receita de Capital Resultante da Alienação de Ativos	69.853,06	-69.853,06
Aplicação dos Recursos da Alienação de Ativos	118.260,28	0,00

DESPESAS COM AÇÕES E SERVIÇOS PÚBLICOS DE SAÚDE	Valor Apurado Até o Bimestre	Limite Constitucional Anual	
		% Mínimo a Aplicar no exercício	% Aplicado Até o Bimestre
Despesas com Ações e Serviços Públicos de Saúde executadas com recursos de impostos	4.140.438,70	15%	19,88

DESPESAS DE CARÁTER CONTINUADO DERIVADAS DE PPP	Valor Apurado no Exercício Corrente
Total das Despesas/RCL (%)	0,00

FONTE: GOVBR RF - Setor Contábil


IVETE BEATRIZ ZAMABCHI LUCHEZI
 PREFEITA MUNICIPAL
 PREFEITURA MUNICIPAL DE IBIRAIARAS/RS


GIOVANI RIGOTTI
 CONTADOR
 CRC/RS 50.042 - CPF 589.878.000-91

Prefeitura Municipal de Ibiraiaras-RS
Relatório Resumido da Execução Orçamentária
Balanco Orçamentário
Orçamento Fiscal e da Seguridade Social
Janeiro a Dezembro 2020/Bimestre Novembro-Dezembro

RREO - Anexo 1 (LRF, Art. 52, inciso I, alíneas "a" e "b" do inciso II e §1º)

R\$ 1,00

RECEITAS	PREVISÃO INICIAL	PREVISÃO ATUALIZADA (a)	RECEITAS REALIZADAS			SALDO (a-c)
			No Bimestre (b)	% (b/a)	Até o Bimestre (c)	
RECEITAS (EXCETO INTRAORÇAMENTÁRIAS) (I)	31.835.102,06	31.835.102,06	6.525.764,92	20,50	30.243.308,06	1.591.794,00
Recargas Correntes	31.835.102,06	31.835.102,06	6.359.636,36	19,98	29.220.353,56	2.614.748,50
Impostos, Taxas e Contribuições de Melhoria	3.052.900,00	3.052.900,00	581.414,93	19,04	3.038.667,89	14.232,11
Impostos	2.652.600,00	2.652.600,00	557.963,09	21,03	2.818.233,35	(165.633,35)
Taxas	369.300,00	369.300,00	21.192,63	5,74	209.255,76	160.044,24
Contribuição de Melhoria	31.000,00	31.000,00	2.259,21	7,29	11.178,78	19.821,22
Contribuições	913.312,27	913.312,27	321.288,75	35,18	983.366,18	(70.053,91)
Contribuições Sociais	913.312,27	913.312,27	321.288,75	35,18	983.366,18	(70.053,91)
Contribuição Patrimonial	2.476.276,48	2.476.276,48	774.745,58	31,29	1.479.268,86	997.007,62
Exploração do Patrimônio Imobiliário do Estado	35.000,00	35.000,00	-	-	7.101,45	27.898,55
Valores Mobiliários	2.441.276,48	2.441.276,48	774.745,58	31,74	1.472.167,41	969.109,07
Receita de Serviços	221.500,00	221.500,00	13.860,97	6,26	66.834,89	154.665,11
Serviços Administrativos e Comerciais Gerais	221.500,00	221.500,00	13.860,97	6,26	66.834,89	154.665,11
Transferências Correntes	24.523.037,84	24.523.037,84	4.548.614,33	18,55	23.240.360,48	1.282.677,36
Transferências da União e de suas Entidades	10.959.060,00	10.959.060,00	2.118.823,39	19,33	11.436.504,20	(477.444,20)
Transf dos Estados e do Distrito Federal e de suas Entidades	10.566.157,38	10.566.157,38	1.902.459,91	18,01	9.039.551,61	1.526.605,77
Transferências de Instituições Privadas	25.000,00	25.000,00	-	-	20.000,00	5.000,00
Transferências de Outras Instituições Públicas	2.952.820,46	2.952.820,46	527.331,03	17,86	2.742.854,56	209.965,90
Transferências de Pessoas Físicas	20.000,00	20.000,00	-	-	1.450,11	18.549,89
Outras Receitas Correntes	648.075,47	648.075,47	119.711,80	18,47	411.855,26	236.220,21
Multas Administrativas, Contratuais e Judiciais	88.652,55	88.652,55	13.221,56	14,91	42.130,71	46.521,84
Indenizações, Restituições e Ressarcimentos	84.000,00	84.000,00	42.968,52	51,15	86.305,49	(2.305,49)
Demais Receitas Correntes	475.422,92	475.422,92	63.521,72	13,36	283.419,06	192.003,86
Receitas de Capital	-	-	166.128,56	-	1.022.954,50	(1.022.954,50)
Transferências de Capital	-	-	166.128,56	-	1.022.954,50	(1.022.954,50)
Transferências da União e de suas Entidades	-	-	166.128,56	-	953.954,50	(953.954,50)
Transf dos Estados e do Distrito Federal e de suas Entidades	-	-	166.128,56	-	69.000,00	(96.000,00)
RECEITAS (INTRAORÇAMENTÁRIAS) (II)	3.164.897,94	3.164.897,94	986.067,65	31,16	3.371.862,61	(206.964,67)
SUBTOTAL DAS RECEITAS (III) = (I + II)	35.000.000,00	35.000.000,00	7.511.832,57	21,46	33.615.170,67	1.384.829,33
OPERAÇÕES DE CRÉDITO / REFINANCIAMENTO (IV)	-	-	-	-	-	-
Operações de Crédito - Mercado Interno	-	-	-	-	-	-
Operações de Crédito - Mercado Externo	-	-	-	-	-	-
TOTAL DAS RECEITAS (V) = (III + IV)	35.000.000,00	35.000.000,00	7.511.832,57	21,46	33.615.170,67	1.384.829,33
DEFICIT (VI)*	-	-	-	-	-	-
TOTAL COM DEFICIT (VII) = (V + VI)	35.000.000,00	35.000.000,00	7.511.832,57	21,46	33.615.170,67	1.384.829,33
SALDOS DE EXERCÍCIOS ANTERIORES	-	1.074.794,92	-	-	1.074.794,62	-
Superávit Financeiro Utilizado para Créditos Adicionais	-	1.074.794,92	-	-	1.074.794,62	-

RREO - Anexo 1 (LRF, Art. 52, inciso I, alíneas "a" e "b" do inciso II e §1º)

R\$ 1,00

DESPESAS	DOTAÇÃO INICIAL (d)	DOTAÇÃO ATUALIZADA (e)	DESPESAS EMPENHADAS (f)		SALDO (g)=(e-f)	DESPESAS LIQUIDADAS (h)		SALDO (i)=(e-h)	DESPESAS PAGAS ATÉ O BIMESTRE (j)	INSCRITAS EM RESTOS A PAGAR NÃO PROCESSADOS (k)
			No Bimestre	Até o Bimestre		No Bimestre	Até o Bimestre			
DESPESAS (EXCETO INTRAORÇAMENTÁRIAS) (VIII)	28.905.615,38	34.594.078,46	1.600.320,16	27.991.413,15	6.612.665,31	27.953.463,15	6.640.615,31	27.697.074,94	27.950,00	
DESPESAS CORRENTES	25.822.856,50	27.957.067,26	3.698.286,47	24.467.310,69	3.489.756,57	24.450.360,69	3.506.706,57	24.373.444,51	16.950,00	
PESSOAL E ENCARGOS SOCIAIS	16.738.476,94	17.795.706,24	3.588.267,87	16.869.787,85	925.918,39	16.869.787,85	925.918,39	16.825.069,29	-	
JUROS E ENCARGOS DA DÍVIDA	12.000,00	-	-	-	-	-	-	-	-	
OUTRAS DESPESAS CORRENTES	9.072.379,56	10.161.361,02	110.018,60	7.597.522,84	2.563.838,18	7.580.572,84	2.580.788,18	7.548.376,22	16.950,00	
DESPESAS DE CAPITAL	2.761.843,46	6.630.566,08	(2.097.966,31)	3.514.102,46	3.116.463,62	3.503.102,46	3.127.463,62	3.323.630,43	11.000,00	
INVESTIMENTOS	2.615.743,46	6.508.966,08	(2.097.966,31)	3.394.226,55	3.114.739,53	3.383.226,55	3.125.739,53	3.203.754,52	11.000,00	
AMORTIZAÇÃO DA DÍVIDA	146.100,00	121.600,00	-	119.875,91	1.724,09	119.875,91	1.724,09	119.875,91	-	
RESERVA DE CONTINGÊNCIA	320.915,42	6.445,12	-	-	6.445,12	-	6.445,12	-	-	
DESPESAS (INTRAORÇAMENTÁRIAS) (IX)	3.164.897,94	3.429.897,94	788.719,85	3.371.862,61	58.035,33	3.371.862,61	58.035,33	3.371.862,61	-	
SUBTOTAL DAS DESPESAS (X) = (VIII + IX)	32.070.513,32	38.023.976,40	2.389.040,01	31.353.275,76	6.670.700,64	31.325.325,76	6.698.650,64	31.068.937,55	27.950,00	
AMORTIZAÇÃO DA DIV. / REFINANCIAMENTO (XI)	-	-	-	-	-	-	-	-	-	
Amortização da Dívida Interna	-	-	-	-	-	-	-	-	-	
Amortização da Dívida Externa	-	-	-	-	-	-	-	-	-	
TOTAL DAS DESPESAS (XII) = (X + XI)	32.070.513,32	38.023.976,40	2.389.040,01	31.353.275,76	6.670.700,64	31.325.325,76	6.698.650,64	31.068.937,55	27.950,00	
SUPERÁVIT (XIII)	-	-	-	2.261.894,91	-	2.261.894,91	-	-	-	
TOTAL COM SUPERÁVIT (XIV) = (XII + XIII)	32.070.513,32	38.023.976,40	2.389.040,01	33.615.170,67	-	33.615.170,67	6.698.650,64	33.615.170,67	27.950,00	
RESERVA DO RPPS	2.929.486,68	2.929.486,68	-	-	2.929.486,68	-	2.929.486,68	-	-	

GIOVANI RIGOTTI
CONTADOR
CRC/RS 50.042 - CF 589.878.000-91

IVETE BEATRIZ ZAMARCHI LUCHEZI
PREFEITA MUNICIPAL
PREFEITURA MUNICIPAL DE IBIRAIARAS/RS

Prefeitura Municipal de Ibiraiaras-RS
Relatório Resumido da Execução Orçamentária
Balanco Orçamentário
Orçamento Fiscal e da Seguridade Social
Janeiro a Dezembro 2020/Bimestre Novembro-Dezembro

R\$ 1,00

RREO - Anexo 1 (LRF, Art. 52, inciso I, alíneas "a" e "b" do inciso II e §1º)

RECEITAS INTRAORÇAMENTÁRIAS	PREVISÃO INICIAL	PREVISÃO ATUALIZADA	RECEITAS REALIZADAS			SALDO (a-c)								
			No Bimestre (b)	% (b/a)	Até o Bimestre (c)		% (c/a)							
RECEITAS (INTRAORÇAMENTÁRIAS) (I)	3.164.897,94	3.164.897,94	986.067,65	31,16	3.371.862,61	(206.964,67)								
Receitas Correntes Intraorçamentárias	3.164.897,94	3.164.897,94	920.067,65	29,07	3.305.862,61	(140.964,67)								
Contribuições	3.164.897,94	3.164.897,94	920.067,65	29,07	3.305.862,61	(140.964,67)								
Contribuições Sociais	3.164.897,94	3.164.897,94	920.067,65	29,07	3.305.862,61	(140.964,67)								
Receitas de Capital Intraorçamentárias	-	-	66.000,00	-	66.000,00	(66.000,00)								
Alienação de Bens	-	-	66.000,00	-	66.000,00	(66.000,00)								
Alienação de Bens Móveis	-	-	66.000,00	-	66.000,00	(66.000,00)								
DESPESAS INTRAORÇAMENTÁRIAS	DOTAÇÃO INICIAL (d)	DOTAÇÃO ATUALIZADA (e)	DESPESAS EMPENHADAS (f)		SALDO (g)=(e-f)		DESPESAS LIQUIDADAS (h)		SALDO (i)=(e-h)		DESPESAS PAGAS ATÉ O BIMESTRE (j)		INSCRITAS EM RESTOS A PAGAR NÃO PROCESSADOS (k)	
DESPESAS (INTRAORÇAMENTÁRIAS) (IX)	3.164.897,94	3.429.897,94	No Bimestre	Até o Bimestre	No Bimestre	Até o Bimestre	No Bimestre	Até o Bimestre	No Bimestre	Até o Bimestre	No Bimestre	Até o Bimestre	No Bimestre	Até o Bimestre
DESPESAS CORRENTES	2.852.897,94	3.018.897,94	788.719,85	3.371.862,61	788.719,85	3.371.862,61	58.035,33	3.371.862,61	58.035,33	3.371.862,61	3.371.862,61	3.371.862,61	3.371.862,61	-
PESSOAL E ENCARGOS SOCIAIS	2.852.897,94	3.018.897,94	662.671,23	2.962.425,76	662.671,23	2.962.425,76	56.472,18	2.962.425,76	56.472,18	2.962.425,76	2.962.425,76	2.962.425,76	2.962.425,76	-
DESPESAS DE CAPITAL	312.000,00	411.000,00	662.671,23	2.962.425,76	662.671,23	2.962.425,76	56.472,18	2.962.425,76	56.472,18	2.962.425,76	2.962.425,76	2.962.425,76	2.962.425,76	-
INVESTIMENTOS	-	66.000,00	126.048,62	409.436,85	126.048,62	409.436,85	1.563,15	409.436,85	1.563,15	409.436,85	409.436,85	409.436,85	409.436,85	-
AMORTIZAÇÃO DA DÍVIDA	312.000,00	345.000,00	66.000,00	66.000,00	66.000,00	66.000,00	-	66.000,00	-	66.000,00	66.000,00	66.000,00	66.000,00	-
			60.048,62	343.436,85	60.048,62	343.436,85	1.563,15	343.436,85	1.563,15	343.436,85	343.436,85	343.436,85	343.436,85	-

FONTE: GOVBR RF - Responsabilidade Fiscal, 05/Jan/2021, 14h e 13m.

1 O déficit será apurado pela diferença entre a receita realizada e a despesa liquidada nos cinco primeiros bimestres e a despesa empenhada no último bimestre.


Prefeitura Municipal de Ibirairas - RS
Relatório Resumido de Execução Orçamentária
Demonstrativo da Execução das Despesas por Função/Subfunção
Orçamento Fiscal e da Seguridade Social
Janeiro a Dezembro 2020/Bimestre Novembro-Dezembro


FUNÇÃO/SUBFUNÇÃO	Dotação Inicial	Dotação Atualizada	Despesas Empenhadas		SALDO (c)=(a-b)	Despesas Liquidadas		SALDO (e)=(a-d)	Inscritas em Restos a Pagar Não Processados (f)		
			No Bimestre	Até o Bimestre (b)		% (b/total b)	No Bimestre			Até o Bimestre (d)	% (d/total d)
			R\$ 1,00								
DESPESAS EXCETO INTRAORÇAMENTÁRIAS (I)	28.905.615,38	34.594.078,46	1.600.320,16	27.981.413,15	89,25	6.612.665,31	27.953.463,15	89,24	6.640.615,31		
Legislativa	1.076.077,70	1.066.077,70	161.306,41	1.002.987,80	3,20	63.089,90	994.487,80	3,17	71.589,90		
Ação Legislativa	1.076.077,70	1.066.077,70	161.306,41	1.002.987,80	3,20	63.089,90	994.487,80	3,17	71.589,90		
Administração	3.014.000,00	3.030.500,00	593.908,07	2.832.357,52	9,03	198.142,48	2.832.357,52	9,04	198.142,48		
Administração Geral	2.264.000,00	2.273.000,00	462.017,74	2.161.074,98	6,89	111.925,02	2.161.074,98	6,90	111.925,02		
Administração Financeira	656.000,00	663.500,00	120.658,61	601.231,25	1,92	62.268,75	601.231,25	1,92	62.268,75		
Administração de Receitas	94.000,00	94.000,00	11.231,72	70.051,29	0,22	23.948,71	70.051,29	0,22	23.948,71		
Segurança Pública	45.000,00	12.000,00	0,00	0,00	0,00	12.000,00	0,00	0,00	12.000,00		
Policimento	45.000,00	12.000,00	0,00	0,00	0,00	12.000,00	0,00	0,00	12.000,00		
Assistência Social	1.132.860,00	1.314.462,80	180.874,83	1.034.664,98	3,30	279.797,82	1.034.664,98	3,30	279.797,82		
Assistência ao Idoso	14.000,00	9.000,00	0,00	0,00	0,00	9.000,00	0,00	0,00	9.000,00		
Assistência ao Portador de Deficiência	5.500,00	5.500,00	377,23	5.158,74	0,02	341,26	5.158,74	0,02	341,26		
Assistência à Criança e ao Adolescente	188.000,00	188.000,00	25.632,84	140.125,42	0,45	47.874,58	140.125,42	0,45	47.874,58		
Assistência Comunitária	925.360,00	1.111.962,80	154.864,76	889.380,82	2,84	222.581,98	889.380,82	2,84	222.581,98		
Previdência Social	3.810.422,93	3.810.422,93	673.731,40	3.457.017,02	11,03	353.405,91	3.457.017,02	11,04	353.405,91		
Previdência do Regime Estatutário	3.810.422,93	3.810.422,93	673.731,40	3.457.017,02	11,03	353.405,91	3.457.017,02	11,04	353.405,91		
Saúde	5.933.730,30	7.620.214,69	945.295,48	6.894.484,64	21,99	725.730,05	6.894.484,64	22,01	725.730,05		
Administração Geral	20.000,00	20.000,00	0,00	0,00	0,00	20.000,00	0,00	0,00	20.000,00		
Atenção Básica	4.453.730,30	5.783.425,31	699.785,60	5.252.091,34	16,75	531.333,97	5.252.091,34	16,77	531.333,97		
Assistência Hospitalar e Ambulatorial	1.140.000,00	1.406.579,58	235.348,00	1.373.699,95	4,38	32.879,63	1.373.699,95	4,39	32.879,63		
Suporte Profilático e Terapêutico	245.000,00	303.806,47	-9.608,74	206.223,19	0,66	97.583,28	206.223,19	0,66	97.583,28		
Vigilância Sanitária	10.000,00	18.875,33	227,50	4.410,34	0,01	14.464,99	4.410,34	0,01	14.464,99		
Vigilância Epidemiológica	65.000,00	87.528,00	19.543,12	58.059,82	0,19	29.468,18	58.059,82	0,19	29.468,18		
Educação	5.987.579,89	8.498.382,73	-1.151.802,79	4.966.983,26	15,84	3.531.399,47	4.966.983,26	15,86	3.531.399,47		
Alimentação e Nutrição	196.000,00	196.000,00	-188,10	43.920,04	0,14	152.079,96	43.920,04	0,14	152.079,96		
Ensino Fundamental	2.269.000,00	2.224.000,00	471.402,04	2.139.084,10	6,82	84.915,90	2.139.084,10	6,83	84.915,90		
Ensino Superior	10.000,00	10.000,00	0,00	0,00	0,00	10.000,00	0,00	0,00	10.000,00		
Educação Infantil	1.671.320,46	4.198.755,58	-1.446.769,45	2.078.621,50	6,63	2.120.134,08	2.078.621,50	6,64	2.120.134,08		
Educação Especial	194.000,00	194.000,00	0,00	177.183,48	0,57	16.816,52	177.183,48	0,57	16.816,52		
Transporte Rodoviário	1.647.259,43	1.675.627,15	-176.247,28	528.174,14	1,68	1.147.453,01	528.174,14	1,69	1.147.453,01		

Prefeitura Municipal de Ibiraiaras - RS
Relatório Resumido de Execução Orçamentária
Demonstrativo da Execução das Despesas por Função/Subfunção
Orçamento Fiscal e da Seguridade Social
Janeiro a Dezembro 2020/Bimestre Novembro-Dezembro

R\$ 1,00

FUNÇÃO/SUBFUNÇÃO	Dotação Inicial	Dotação Atualizada	Despesas Empenhadas		SALDO		Despesas Liquidadas		SALDO (e)=(a-d)	Inscritas em Restos a Pagar Não Processados (f)		
			No Bimestre	Até o Bimestre (b)	%	(b)/total (b)	No Bimestre	Até o Bimestre (d)			%	(d)/total (d)
Cultura	163.000,00	228.047,91	25.111,92	68.573,28	0,22	159.474,63	26.219,33	68.573,28	0,22	159.474,63	0,00	
Difusão Cultural	163.000,00	228.047,91	25.111,92	68.573,28	0,22	159.474,63	26.219,33	68.573,28	0,22	159.474,63	0,00	
Urbanismo	1.652.000,00	2.245.107,14	-336.606,16	1.527.325,88	4,87	717.781,26	372.915,97	1.516.325,88	4,84	728.781,26	11.000,00	
Infra-estrutura Urbana	235.000,00	831.607,14	-484.698,29	160.590,34	0,51	671.016,80	58.061,69	149.590,34	0,48	682.016,80	11.000,00	
Serviços Urbanos	1.417.000,00	1.413.500,00	148.092,13	1.366.735,54	4,36	46.764,46	314.854,28	1.366.735,54	4,36	46.764,46	0,00	
Saneamento	280.000,00	414.200,00	22.615,64	349.754,28	1,12	64.445,72	84.515,32	349.754,28	1,12	64.445,72	0,00	
Saneamento Básico Rural	125.000,00	328.700,00	22.518,14	321.868,08	1,03	6.831,92	84.417,82	321.868,08	1,03	6.831,92	0,00	
Saneamento Básico Urbano	155.000,00	85.500,00	97,50	27.886,20	0,09	57.613,80	97,50	27.886,20	0,09	57.613,80	0,00	
Gestão Ambiental	90.000,00	270.000,00	3.728,50	209.005,00	0,67	60.995,00	191.178,50	200.555,00	0,64	69.445,00	8.450,00	
Controle Ambiental	90.000,00	270.000,00	3.728,50	209.005,00	0,67	60.995,00	191.178,50	200.555,00	0,64	69.445,00	8.450,00	
Agricultura	1.467.500,00	1.323.500,00	96.794,88	1.240.737,74	3,96	82.762,26	206.455,47	1.240.737,74	3,96	82.762,26	0,00	
Extensão Rural	1.267.500,00	1.298.500,00	96.794,88	1.219.056,94	3,89	79.443,06	206.455,47	1.219.056,94	3,89	79.443,06	0,00	
Promoção da Produção Agropecuária	200.000,00	25.000,00	0,00	21.680,80	0,07	3.319,20	0,00	21.680,80	0,07	3.319,20	0,00	
Indústria	130.000,00	0,00	0,00	0,00	0,00	0,00	0,00	0,00	0,00	0,00	0,00	
Promoção Industrial	130.000,00	0,00	0,00	0,00	0,00	0,00	0,00	0,00	0,00	0,00	0,00	
Transporte	2.534.929,14	3.463.037,11	208.767,12	3.345.793,85	10,67	117.243,26	927.227,26	3.345.793,85	10,68	117.243,26	0,00	
Transporte Rodoviário	2.534.929,14	3.463.037,11	208.767,12	3.345.793,85	10,67	117.243,26	927.227,26	3.345.793,85	10,68	117.243,26	0,00	
Desporto e Lazer	300.000,00	300.000,00	-3.894,00	85.498,03	0,27	214.501,97	10.068,97	85.498,03	0,27	214.501,97	0,00	
Turismo	20.000,00	20.000,00	0,00	0,00	0,00	20.000,00	0,00	0,00	0,00	20.000,00	0,00	
Desporto Comunitário	280.000,00	280.000,00	-3.894,00	85.498,03	0,27	194.501,97	10.068,97	85.498,03	0,27	194.501,97	0,00	
Encargos Especiais	967.600,00	991.680,33	180.488,86	966.229,87	3,08	25.450,46	180.488,86	966.229,87	3,08	25.450,46	0,00	
Serviço da Dívida Interna	83.600,00	50.570,30	12.166,08	47.222,71	0,15	3.347,59	12.166,08	47.222,71	0,15	3.347,59	0,00	
Outros Encargos Especiais	884.000,00	941.110,03	168.322,78	919.007,16	2,93	22.102,87	168.322,78	919.007,16	2,93	22.102,87	0,00	
Reserva de Contingência	320.915,42	6.445,12	0,00	0,00	0,00	6.445,12	0,00	0,00	0,00	6.445,12	0,00	
Reserva de Contingência	320.915,42	6.445,12	0,00	0,00	0,00	6.445,12	0,00	0,00	0,00	6.445,12	0,00	
DESPESAS INTRAORÇAMENTÁRIAS (II)	3.164.897,94	3.429.897,94	788.719,85	3.371.862,61	10,75	58.035,33	788.719,85	3.371.862,61	10,76	58.035,33	0,00	
TOTAL (III)=(I+II)	32.070.513,32	38.023.976,40	2.389.040,01	31.353.275,76	100,00	6.670.700,64	7.144.999,12	31.325.325,76	100,00	6.698.650,64	27.950,00	


GIOVANI RIGOTTI
 CONTADOR
 CRC/RS 50.042 - CPF 569.878.000-91


VETE BEATRIZ ZAMARCHI LUCHEZI
 PREFEITA MUNICIPAL
 PREFEITURA MUNICIPAL DE IBIRAIARAS/RS

Prefeitura Municipal de Ibiraiaras - RS
Relatório Resumido de Execução Orçamentária
Demonstrativo da Execução das Despesas por Função/Subfunção
Orçamento Fiscal e da Seguridade Social
Janeiro a Dezembro 2020/Bimestre Novembro-Dezembro

FUNÇÃO/SUBFUNÇÃO	Dotação		Dotação Atualizada (a)	Despesas Empenhadas		SALDO (c)=(a-b)	Despesas Liquidadas		SALDO (e)=(a-d)	Inscritas em Restos a Pagar Não Processados (f)	
	Inicial			No Bimestre	Até o Bimestre (b)		No Bimestre	Até o Bimestre (d)			% (d/total d)
		(a)			(b/total b)			(d/total d)			%
DESPESAS(INTRAORÇAMENTÁRIAS) (II)	3.164.897,94	3.429.897,94	3.429.897,94	788.719,85	3.371.862,61	58.035,33	788.719,85	3.371.862,61	58.035,33	0,00	
Legislativa	135.000,00	145.000,00	145.000,00	33.279,89	144.036,50	963,50	33.279,89	144.036,50	963,50	0,00	
Ação Legislativa	135.000,00	145.000,00	145.000,00	33.279,89	144.036,50	963,50	33.279,89	144.036,50	963,50	0,00	
Administração	147.300,00	130.800,00	130.800,00	27.745,75	120.880,77	9.919,23	27.745,75	120.880,77	9.919,23	0,00	
Administração Geral	80.000,00	71.000,00	71.000,00	16.111,21	70.324,07	675,93	16.111,21	70.324,07	675,93	0,00	
Administração Financeira	57.600,00	50.100,00	50.100,00	10.050,30	41.414,66	8.685,34	10.050,30	41.414,66	8.685,34	0,00	
Administração de Receitas	9.700,00	9.700,00	9.700,00	1.584,24	9.142,04	557,96	1.584,24	9.142,04	557,96	0,00	
Assistência Social	23.000,00	28.000,00	28.000,00	6.814,83	27.804,47	195,53	6.814,83	27.804,47	195,53	0,00	
Assistência Comunitária	23.000,00	28.000,00	28.000,00	6.814,83	27.804,47	195,53	6.814,83	27.804,47	195,53	0,00	
Saúde	360.000,00	431.500,00	431.500,00	101.250,98	430.468,46	1.031,54	101.250,98	430.468,46	1.031,54	0,00	
Atenção Básica	185.000,00	246.000,00	246.000,00	61.096,79	245.112,76	887,24	61.096,79	245.112,76	887,24	0,00	
Assistência Hospitalar e Ambulatorial	175.000,00	185.500,00	185.500,00	40.154,19	185.355,70	144,30	40.154,19	185.355,70	144,30	0,00	
Educação	419.500,00	492.500,00	492.500,00	156.139,92	463.900,48	28.599,52	156.139,92	463.900,48	28.599,52	0,00	
Ensino Fundamental	205.000,00	212.000,00	212.000,00	47.318,71	207.364,34	4.635,66	47.318,71	207.364,34	4.635,66	0,00	
Educação Infantil	177.500,00	176.500,00	176.500,00	35.804,68	157.135,26	19.364,74	35.804,68	157.135,26	19.364,74	0,00	
Transporte Rodoviário	37.000,00	104.000,00	104.000,00	73.016,53	99.400,88	4.599,12	73.016,53	99.400,88	4.599,12	0,00	
Cultura	2.000,00	2.000,00	2.000,00	0,00	144,40	1.855,60	0,00	144,40	1.855,60	0,00	
Difusão Cultural	2.000,00	2.000,00	2.000,00	0,00	144,40	1.855,60	0,00	144,40	1.855,60	0,00	
Urbanismo	14.500,00	14.500,00	14.500,00	3.197,73	14.451,73	48,27	3.197,73	14.451,73	48,27	0,00	
Serviços Urbanos	14.500,00	14.500,00	14.500,00	3.197,73	14.451,73	48,27	3.197,73	14.451,73	48,27	0,00	
Agricultura	45.000,00	45.000,00	45.000,00	9.685,76	41.331,51	3.668,49	9.685,76	41.331,51	3.668,49	0,00	
Extensão Rural	45.000,00	45.000,00	45.000,00	9.685,76	41.331,51	3.668,49	9.685,76	41.331,51	3.668,49	0,00	
Transporte	80.000,00	101.000,00	101.000,00	21.412,81	92.636,18	8.363,82	21.412,81	92.636,18	8.363,82	0,00	
Transporte Rodoviário	80.000,00	101.000,00	101.000,00	21.412,81	92.636,18	8.363,82	21.412,81	92.636,18	8.363,82	0,00	
Encargos Especiais	1.938.597,94	2.039.597,94	2.039.597,94	429.192,18	2.036.208,11	3.389,83	429.192,18	2.036.208,11	3.389,83	0,00	
Serviço da Dívida Interna	1.938.597,94	2.039.597,94	2.039.597,94	429.192,18	2.036.208,11	3.389,83	429.192,18	2.036.208,11	3.389,83	0,00	
TOTAL	3.164.897,94	3.429.897,94	3.429.897,94	788.719,85	3.371.862,61	58.035,33	788.719,85	3.371.862,61	58.035,33	0,00	

FONTE: GOVBR RF - Responsabilidade Fiscal, 05/Jan/2021, 14h e 15m.


GIOVANI RIGOTTI
CONTADOR
CRC/RS 50.042 - CPF 589.878.000-91


IVETE BEATRIZ ZAMARCHI LUCHEZI
PREFEITA MUNICIPAL
PREFEITURA MUNICIPAL DE IBIRAIARAS/RS

Prefeitura Municipal de Ibiraiaras-RS
Relatório Resumido da Execução Orçamentária
Demonstrativo da Receita Corrente Líquida
Orçamento Fiscal e da Seguridade Social
Janeiro/2020 a Dezembro/2020

RREO - ANEXO 3 (LRF, Art.53, inciso I)


R\$ 1,00


ESPECIFICAÇÃO	EVOLUÇÃO DA RECEITA REALIZADA NOS ÚLTIMOS 12 MESES												Previsão Atualizada 2020	
	Janeiro/2020		Fevereiro/2020		Março/2020		Abril/2020		Maio/2020		Junho/2020			Total Últimos 12 Meses)
	Julho/2020	Agosto/2020	Setembro/2020	Outubro/2020	Novembro/2020	Dezembro/2020								
RECEITAS CORRENTES (I)	2.521.623,17	2.773.166,40	2.459.227,26	1.943.169,96	2.476.093,04	2.814.259,68	32.801.957,33	36.175.102,06						
Impostos, Taxas e Contribuições de Melhoria	3.234.925,78	2.491.435,76	2.518.557,68	2.461.043,13	2.802.130,95	4.308.325,52	3.038.667,89	3.052.800,00						
	194.540,88	151.281,04	175.195,45	194.541,49	254.217,66	345.560,14								
	345.747,97	259.636,26	320.208,47	216.323,60	282.754,69	318.660,24								
IPPU	27.694,55	4.568,97	4.290,35	5.669,11	68.788,61	117.000,19	580.538,49	629.800,00						
	177.171,88	69.518,53	50.347,67	17.002,15	5.664,99	32.821,49								
ISS	69.750,89	60.308,83	61.886,44	68.241,50	59.574,87	68.137,06	872.663,88	801.000,00						
	73.123,57	72.911,67	81.694,49	74.282,37	84.628,98	98.123,21								
ITBI	27.012,18	20.201,52	30.348,83	23.760,00	50.768,15	61.382,09	573.051,28	600.000,00						
	16.045,91	31.578,11	105.226,45	49.728,83	102.488,06	54.511,15								
IRRF	59.901,60	60.007,72	62.634,74	60.323,03	60.360,74	61.397,01	791.979,70	621.800,00						
	58.943,02	60.282,94	63.157,18	65.246,51	63.344,23	116.380,98								
Outros Impostos, Taxas e Contribuições de Melhoria	10.181,66	6.194,00	16.035,09	36.547,95	14.725,29	37.643,79	220.434,54	400.300,00						
	20.463,59	25.345,01	19.782,68	10.063,74	6.628,43	16.823,41								
Contribuições	8.456,76	65.335,26	66.901,50	65.113,19	67.125,91	66.819,46	983.366,18	913.312,27						
	68.539,50	84.793,79	85.023,74	83.968,32	82.813,35	238.475,40								
Receita Patrimonial	142.518,47	153.584,22	43.993,95	-232.315,42	121.105,86	256.480,55	1.479.268,86	2.476.276,48						
	393.062,80	-83.242,97	-120.059,76	29.395,58	266.659,41	508.086,17								
Rendimentos de Aplicação Financeira	141.098,18	152.163,93	42.573,66	-232.315,42	119.685,57	255.060,26	1.472.167,41	2.441.276,48						
	393.062,80	-83.242,97	-120.059,76	29.395,58	266.659,41	508.086,17								
Outras Receitas Patrimoniais	1.420,29	1.420,29	1.420,29	-	1.420,29	1.420,29	7.101,45	35.000,00						
	-	-	-	-	-	-								
Receita Agropecuária	-	-	-	-	-	-	-	-						
	-	-	-	-	-	-								
Receita Industrial	-	-	-	-	-	-	-	-						
	-	-	-	-	-	-								
Receita de Serviços	4.559,59	7.819,98	11.917,51	6.873,41	6.386,14	3.700,83	66.834,89	221.500,00						
	1.162,25	336,46	3.023,59	7.194,16	5.358,92	8.502,05								
Transferências Correntes	2.142.338,85	2.370.287,26	2.135.798,09	1.876.074,42	1.997.371,92	2.108.454,38	26.821.964,25	28.863.037,84						
	2.401.130,04	2.204.928,49	2.190.380,28	2.097.766,08	2.119.089,70	3.178.344,74								
Conta-Parte do FPM	701.692,25	1.013.913,99	592.863,58	581.137,56	607.157,17	494.258,51	8.343.898,35	10.710.000,00						
	852.051,11	541.243,41	435.976,32	586.648,16	777.557,70	1.159.398,58								
Conta-Parte do ICMS	635.512,56	757.381,60	885.650,89	482.381,36	517.217,59	677.732,15	8.778.008,69	9.880.000,00						
	563.007,29	694.020,35	822.036,48	804.723,38	842.634,51	1.095.730,53								
Conta-Parte do IPVA	303.961,68	86.182,18	138.075,20	315.938,83	119.854,13	57.254,66	1.289.980,64	1.550.000,00						
	41.148,82	16.514,64	17.817,93	10.396,66	6.246,95	176.588,95								

RREO - ANEXO 3 (LRF, Art.53, inciso I)

R\$ 1,00

ESPECIFICAÇÃO	EVOLUÇÃO DA RECEITA REALIZADA NOS ÚLTIMOS 12 MESES												Previsão Atualizada 2020	
	Janeiro/2020		Fevereiro/2020		Março/2020		Abril/2020		Maio/2020		Junho/2020			Total Últimos 12 Meses)
	Julho/2020	Agosto/2020	Setembro/2020	Outubro/2020	Novembro/2020	Dezembro/2020	175.000,00							
Coisa-Parte do ITR	583,19	747,96	163,83	473,96	2.076,07	98,70	75.737,48							175.000,00
Transferências da LC 87/1996	113,74	1.533,38	38.641,04	30.333,16	520,57	451,88	89.592,86							225.000,00
Transferências da LC 61/1989	10.757,22	8.785,53	9.413,72	8.689,88	7.285,52	7.607,70	125.016,36							2.952.820,46
Transferências do FUNDEB	8.349,22	9.058,25	12.210,68	13.442,60	13.015,27	16.400,77	2.742.854,56							3.370.217,38
Outras Transferências Correntes	296.438,16	235.199,50	243.494,20	216.984,03	178.021,33	170.018,32	5.376.875,31							648.075,47
Outras Receitas Correntes	204.006,03	204.386,00	224.488,15	242.487,81	244.033,91	283.297,12	411.855,26							8.384.311,67
DEDUÇÕES (II)	193.393,78	266.136,67	259.146,96	270.488,80	565.760,11	701.484,34	6.032.235,66							913.312,27
Contribuição do Servidor para Plano de Previdência	732.453,83	738.172,46	639.209,68	409.734,31	235.080,79	356.884,04	983.366,18							360.422,92
Compensação Financ. entre Regimes Previdência	29.208,62	24.858,64	25.420,76	32.882,87	29.885,55	33.243,32	273.876,30							4.340.000,00
Dedução de Receita para Formação do FUNDEB	25.283,22	24.983,73	39.981,36	26.395,39	65.454,88	54.256,92	1.451.621,35							2.301.276,48
Rend Aplic Financ RPPS	508.060,94	514.339,18	416.641,36	113.413,62	427.976,11	558.832,12	838.749,21							469.300,00
Perda com o Fundeb +	728.369,75	270.387,87	259.146,96	422.221,11	681.050,13	1.153.796,51	580.517,27							
IRRF S/ Folha Pgio	8.456,76	65.335,26	66.901,50	65.113,19	67.125,91	68.819,46	26.790.790,39							
RECEITA CORRENTE LÍQUIDA (III) = (I-II)	2.013.562,23	2.258.827,22	2.042.585,90	1.828.756,34	2.048.116,93	2.257.426,56	26.769.721,67							
(-) Transferências obrigatórias da União relativas às emendas individuais (art. 166-A, § 1º, da CF) (IV)	2.508.556,03	2.221.047,89	2.259.410,72	2.038.822,02	2.141.080,82	3.152.529,01	595.973,00							
RECEITA CORRENTE LÍQUIDA AJUSTADA PARA CÁLCULO DOS LIMITES DE ENDIVIDAMENTO (V) = (III - IV)	150.000,00	245.973,00	2.042.585,90	1.828.756,34	1.848.116,93	2.257.426,56	26.173.748,67							
(-) Transferências obrigatórias da União relativas às emendas de bancada (art. 166, § 16, da CF) (VI)	2.013.562,23	2.258.827,22	2.259.410,72	2.038.822,02	2.141.080,82	3.152.529,01	27.790.790,39							


GIOVANI RIGOTTI
CONTADOR
CRC/RS 50.042 - CF 589.876.000-91


IVETE BEATRIZ ZAMARCHI LUCHEZI
PREFEITA MUNICIPAL
PREFEITURA MUNICIPAL DE IBRAIRARAS/RS

Prefeitura Municipal de Ibiraiaras-RS
 Relatório Resumido da Execução Orçamentária
Demonstrativo da Receita Corrente Líquida
 Orçamento Fiscal e da Seguridade Social
 Janeiro/2020 a Dezembro/2020

RECEITA CORRENTE LÍQUIDA AJUSTADA PARA CÁLCULO DOS LIMITES DA DESPESA COM PESSOAL (VII) = (V - VI)	2.013.562,23 2.356.656,03	2.258.827,22 1.975.074,89	2.042.585,90 2.259.410,72	1.929.756,34 2.038.922,02	1.848.116,93 2.141.090,82	2.257.426,56 3.152.529,01	26.173.748,67	27.790.790,39
--	------------------------------	------------------------------	------------------------------	------------------------------	------------------------------	------------------------------	---------------	---------------

GOVBR RF - Responsabilidade Fiscal, 05/Jan/2021, 14h e 20m.


IVETE BEATRIZ ZAMARCHI LUCHEZI
 PREFEITA MUNICIPAL
 PREFEITURA MUNICIPAL DE IBIRAIARAS/RS


GIOVANI RIGOTTI
 CONTADOR
 CRC/RS 50.042 - CPF 589.878.000-91

Prefeitura Municipal de Ibiraiaras-RS
 Relatório Resumido da Execução Orçamentária
Demonstrativo das Receitas e Despesas Previdenciárias do Regime Próprio de Previdência dos Servidores
 Orçamento Fiscal e da Seguridade Social
 Janeiro a Dezembro 2020/Bimestre Novembro-Dezembro

RREO - Anexo 4 (LRF, Art. 53, inciso II)

R\$ 1,00

RECEITAS PREVIDENCIÁRIAS - RPPS	PLANO PREVIDENCIÁRIO			RECEITAS REALIZADAS	
	PREVISÃO INICIAL	PREVISÃO ATUALIZADA		Até o Bimestre 2020	Até o Bimestre 2019
RECEITAS CORRENTES (I)	6.739.909,61	6.739.909,61		6.014.726,44	6.472.729,97
Receita de Contribuições dos Segurados	913.312,27	913.312,27		983.366,18	778.353,95
Civil	913.312,27	913.312,27		983.366,18	778.353,95
Ativo	913.312,27	913.312,27		983.238,38	778.353,95
Inativo	-	-		127,80	-
Pensionista	-	-		-	-
Militar	-	-		-	-
Ativo	-	-		-	-
Inativo	-	-		-	-
Pensionista	-	-		-	-
Receita de Contribuições Patronais	3.164.897,94	3.164.897,94		3.305.862,61	2.934.767,50
Civil	3.164.897,94	3.164.897,94		3.305.862,61	2.934.767,50
Ativo	3.164.897,94	3.164.897,94		3.305.606,08	2.934.767,50
Inativo	-	-		256,53	-
Pensionista	-	-		-	-
Militar	-	-		-	-
Ativo	-	-		-	-
Inativo	-	-		-	-
Pensionista	-	-		-	-
Receita Patrimonial	2.301.276,48	2.301.276,48		1.451.621,35	2.430.745,68
Receitas Imobiliárias	-	-		-	-
Receitas de Valores Mobiliários	-	-		-	-
Outras Receitas Patrimoniais	2.301.276,48	2.301.276,48		1.451.621,35	2.430.745,68
Receita de Serviços	-	-		-	-
Outras Receitas Correntes	360.422,92	360.422,92		273.876,30	328.862,84
Compensação Previdenciária do RGPS para o RPPS	360.422,92	360.422,92		273.876,30	328.862,84
Aportes Periódicos para Amortização de Déficit Atuarial do RPPS (II)¹	-	-		-	-
Demais Receitas Correntes	-	-		-	-
RECEITAS DE CAPITAL (III)	-	-		-	-
Alienação de Bens, Direitos e Ativos	-	-		-	-
Amortização de Empréstimos	-	-		-	-
Outras Receitas de Capital	-	-		-	-
TOTAL DAS RECEITAS PREVIDENCIÁRIAS RPPS - (IV) = (I + III - II)²	6.739.909,61	6.739.909,61		6.014.726,44	6.472.729,97

Prefeitura Municipal de Ibiraiaras-RS
 Relatório Resumido da Execução Orçamentária
Demonstrativo das Receitas e Despesas Previdenciárias do Regime Próprio de Previdência dos Servidores
 Orçamento Fiscal e da Seguridade Social
 Janeiro a Dezembro 2020/Bimestre Novembro-Dezembro

RREO - Anexo 4 (LRF, Art. 53, inciso II)


R\$ 1,00


DESPESAS PREVIDENCIÁRIAS - RPPS	DOTAÇÃO INICIAL	DOTAÇÃO ATUALIZADA	DESPESAS EMPENHADAS		DESPESAS LIQUIDADAS		INSCRITAS EM RESTOS NÃO PROCESSADOS	
			Até o Bimestre 2020	Até o Bimestre 2019	Até o Bimestre 2020	Até o Bimestre 2019	Em 2020	Em 2019
Benefícios - Civil	3.650.422,93	3.650.422,93	3.378.670,37	3.126.370,35	3.378.670,37	3.126.370,35	-	-
Aposentadorias	3.053.422,93	3.010.922,93	2.943.509,63	2.574.452,51	2.943.509,63	2.574.452,51	-	-
Pensões	350.000,00	392.500,00	392.425,02	325.127,63	392.425,02	325.127,63	-	-
Outros Benefícios Previdenciários	247.000,00	247.000,00	42.735,72	226.790,21	42.735,72	226.790,21	-	-
Benefícios - Militar	-	-	-	-	-	-	-	-
Reformas	-	-	-	-	-	-	-	-
Pensões	-	-	-	-	-	-	-	-
Outros Benefícios Previdenciários	-	-	-	-	-	-	-	-
Outras Despesas Previdenciárias	80.000,00	80.000,00	28.435,53	-	28.435,53	-	-	-
Compensação Previdenciária do RPPS para o RGPS	80.000,00	80.000,00	28.435,53	-	28.435,53	-	-	-
Demais Despesas Previdenciárias	-	-	-	-	-	-	-	-
TOTAL DAS DESPESAS PREVIDENCIÁRIAS RPPS (V)	3.730.422,93	3.730.422,93	3.407.105,90	3.126.370,35	3.407.105,90	3.126.370,35	-	-
RESULTADO PREVIDENCIÁRIO (VI) = (IV - V)†	3.009.486,68	3.009.486,68	2.607.620,54	3.346.359,62	2.607.620,54	3.346.359,62	-	-

RECURSOS RPPS ARRECADADOS EM EXERCÍCIOS ANTERIORES	PREVISÃO ORÇAMENTÁRIA
VALOR	2.929.486,68
RESERVA ORÇAMENTÁRIA DO RPPS	
VALOR	

APORTES DE RECURSOS PARA O PLANO PREVIDENCIÁRIO DO RPPS	APORTES REALIZADOS
Plano de Amortização - Contribuição Patronal Suplementar	
Plano de Amortização - Aporte Periódico de Valores Predefinidos	
Outros Aportes para o RPPS	
Recursos para Cobertura de Déficit Financeiro	

BENS E DIREITOS DO RPPS	PERÍODO DO REFERÊNCIA
Caixa e Equivalentes de Caixa	2020
Investimentos e Aplicações	2020
Outros Bens e Direitos	2020
	2019
	23.320.692,51


GIOVANI RIGOTTI
 CONTADOR
 CRC/RS 50.042 - CPF 589.878.000-91


IVETE BEATRIZ ZAMARCHI LUCHEZI
 PREFEITA MUNICIPAL
 PREFEITURA MUNICIPAL DE IBIRAIARAS/RS

Prefeitura Municipal de Ibiraiaras-RS
 Relatório Resumido da Execução Orçamentária
Demonstrativo das Receitas e Despesas Previdenciárias do Regime Próprio de Previdência dos Servidores
 Orçamento Fiscal e da Seguridade Social
 Janeiro a Dezembro 2020/Bimestre Novembro-Dezembro

RREO - Anexo 4 (LRF, Art. 53, inciso II)

R\$ 1,00

	PLANO FINANCEIRO		
	PREVISÃO INICIAL	PREVISÃO ATUALIZADA	RECEITAS REALIZADAS
RECEITAS PREVIDENCIÁRIAS - RPPS			Até o Bimestre 2019
RECEITAS CORRENTES (VII)			
Receita de Contribuições dos Segurados			
Civil			
Ativo			
Inativo			
Pensionista			
Militar			
Ativo			
Inativo			
Pensionista			
Receita de Contribuições Patronais			
Civil			
Ativo			
Inativo			
Pensionista			
Militar			
Ativo			
Inativo			
Pensionista			
Receita Patrimonial			
Receitas Imobiliárias			
Receitas de Valores Mobiliários			
Outras Receitas Patrimoniais			
Receita de Serviços			
Outras Receitas Correntes			
Compensação Previdenciária do RGPS para o RPPS			
Demais Receitas Correntes			
RECEITAS DE CAPITAL (VIII)			
Alienação de Bens, Direitos e Ativos			
Amortização de Empréstimos			
Outras Receitas de Capital			
TOTAL DAS RECEITAS PREVIDENCIÁRIAS RPPS - (IX) = (VII + VIII)			

Prefeitura Municipal de Ibiraiaras-RS
 Relatório Resumido da Execução Orçamentária
Demonstrativo das Receitas e Despesas Previdenciárias do Regime Próprio de Previdência dos Servidores
 Orçamento Fiscal e da Seguridade Social
 Janeiro a Dezembro 2020/Bimestre Novembro-Dezembro

RREO - Anexo 4 (LRF, Art. 53, inciso II)

R\$ 1,00

DESPESAS PREVIDENCIÁRIAS - RPPS	DOTAÇÃO INICIAL	DOTAÇÃO ATUALIZADA	DESPESAS EMPENHADAS		DESPESAS LIQUIDADAS		INSCRITAS EM RESTOS NÃO PROCESSADOS	
			Até o Bimestre 2020	Até o Bimestre 2019	Até o Bimestre 2020	Até o Bimestre 2019	Em 2020	Em 2019
Benefícios - Civil								
Aposentadorias								
Pensões								
Outros Benefícios Previdenciários								
Benefícios - Militar								
Reformas								
Pensões								
Outros Benefícios Previdenciários								
Outras Despesas Previdenciárias								
Compensação Previdenciária do RPPS para o RGPS								
Demais Despesas Previdenciárias								
TOTAL DAS DESPESAS PREVIDENCIÁRIAS RPPS (X)								
RESULTADO PREVIDENCIÁRIO (XI) = (IX - X)*								
APORTES REALIZADOS								
APORTES DE RECURSOS PARA O PLANO FINANCEIRO DO RPPS								
Recursos para Cobertura de Insuficiências Financeiras								
Recursos para Formação de Reserva								

R\$ 1,00

RECEITAS DA ADMINISTRAÇÃO - RPPS	PREVISÃO INICIAL	PREVISÃO ATUALIZADA	RECEITAS REALIZADAS		
			Até o Bimestre 2020	Até o Bimestre 2019	
RECEITAS CORRENTES	-	-	-	-	
TOTAL DAS RECEITAS DA ADMINISTRAÇÃO RPPS - (XII)	-	-	-	-	
DESPESAS DA ADMINISTRAÇÃO - RPPS	DOTAÇÃO INICIAL	DOTAÇÃO ATUALIZADA	DESPESAS EMPENHADAS		INSCRITAS EM RESTOS NÃO PROCESSADOS
			Até o Bimestre 2020	Até o Bimestre 2019	
DESPESAS CORRENTES (XIII)	-	-	103.318,48	103.318,48	-
DESPESAS DE CAPITAL (XIV)	-	-	-	-	-
TOTAL DAS DESPESAS DA ADMINISTRAÇÃO RPPS (XV) = (XIII + XIV)	-	-	103.318,48	103.318,48	-
RESULTADO DA ADMINISTRAÇÃO RPPS (XVI) = (XII - XV)	-	-	(103.318,48)	(103.318,48)	-

FONTE: GOVBR RF - Responsabilidade Fiscal, 05/Jan/2021, 14h e 22m.

1 Como a Portaria MPS 746/2011 determina que os recursos provenientes desses aportes devem permanecer aplicados, no mínimo, por 5 (cinco) anos, essa receita não deverá compor o total das receitas previdenciárias do período de apuração.
 2 O resultado previdenciário poderá ser apresentado por meio da diferença entre a receita e a dotação da despesa e entre a receita realizada e a despesa empenhada e a despesa liquidada.


IVETE BEATRIZ ZAMARCHI LUCHEZI
 PREFEITA MUNICIPAL
 PREFEITURA MUNICIPAL DE IBIRAIARAS/RS


GIOVANI RIGOTTI
 CONTADOR
 CRC/RS 50.042 - CPF 589.878.000-91

RREO - ANEXO VI(LRF, art. 53, inciso III

R\$ 1,00

ACIMA DA LINHA			
RECEITAS PRIMÁRIAS	Previsão Atualizada	Até o Bimestre/2020	
		Receitas Realizadas (a)	
RECEITAS CORRENTES(I)	31.835.102,06		29.220.353,56
Impostos, Taxas e Contribuições de Melhoria	3.052.900,00		3.038.667,89
IPTU	629.800,00		580.538,49
ISS	801.000,00		872.663,88
ITBI	600.000,00		573.051,28
IRRF	621.800,00		791.979,70
Outros Impostos, Taxas, e Contribuições de Melhoria	400.300,00		220.434,54
Contribuições	913.312,27		983.366,18
Receita Patrimonial	2.476.276,48		1.479.268,86
Aplicações Financeiras (II)	2.441.276,48		1.472.167,41
Outras Receitas Patrimoniais	35.000,00		7.101,45
Transferências Correntes	24.523.037,84		23.240.360,48
Cota-Parte do FPM	8.736.000,00		6.813.043,93
Cota-Parte do ICMS	7.904.000,00		7.022.405,30
Cota-Parte do IPVA	1.240.000,00		1.034.985,41
Cota-Parte do ITR	140.000,00		60.590,07
Transferências da LC 87/1996	-		89.592,86
Transferências da LC 61/1989	180.000,00		100.013,04
Transferências do FUNDEB	2.952.820,46		2.742.854,56
Outras Transferências Correntes	3.370.217,38		5.376.875,31
Demais Receitas Correntes	869.575,47		478.690,15
Outras Receitas Financeiras (III)	-		-
Receitas Correntes Restantes	869.575,47		478.690,15
RECEITAS PRIMÁRIAS CORRENTES (IV) = (I - III)	29.393.825,58		27.748.186,15
RECEITAS DE CAPITAL (V)	-		1.022.954,50
Operações de Crédito (VI)	-		-
Amortização de Empréstimos (VII)	-		-
Alienação de Bens	-		-
Receitas de Alienação de Investimentos Temporários (VIII)	-		-
Receitas de Alienação de Investimentos Permanentes (IX)	-		-
Outras Alienações de Bens	-		-
Transferências de Capital	-		1.022.954,50
Convênios	-		382.035,70
Outras Transferências de Capital	-		640.918,80
Outras Receitas de Capital	-		-
Outras Receitas de Capital Não Primárias (X)	-		-
Outras Receitas de Capital Primárias	-		-
RECEITAS PRIMÁRIAS DE CAPITAL (XI) = (V - VI - VII - VIII - IX - X)	-		1.022.954,50
RECEITA PRIMÁRIA TOTAL (XII) = (IV + XI)	29.393.825,58		28.771.140,65

DESPESAS PRIMÁRIAS	Dotação Atualizada	Até o Bimestre/2020					
		Despesas Empenhadas	Despesas Liquidadas	Despesas Pagas (a)	Restos a Pagar Processados Pagos (b)	Restos a Pagar não Processados	
						Liquidados	Pagos (c)
DESPESAS CORRENTES (XIII)	27.957.067,26	24.467.310,69	24.450.360,69	24.373.444,51	220.457,17	15.450,00	15.450,00
Pessoal e Encargos Sociais	17.795.706,24	16.869.787,85	16.869.787,85	16.825.068,29	45.372,78	-	-
Juros e Encargos da Dívida (XIV)	-	-	-	-	-	-	-
Outras Despesas Correntes	10.161.361,02	7.597.522,84	7.580.572,84	7.548.376,22	175.084,39	15.450,00	15.450,00
DESPESAS PRIMÁRIAS CORRENTES (XV) = (XIII - XIV)	27.957.067,26	24.467.310,69	24.450.360,69	24.373.444,51	220.457,17	15.450,00	15.450,00
DESPESAS DE CAPITAL (XVI)	6.630.566,08	3.514.102,46	3.503.102,46	3.323.630,43	48.087,60	132.103,00	132.103,00
Investimentos	6.508.966,08	3.394.226,55	3.383.226,55	3.203.754,52	48.087,60	132.103,00	132.103,00
Inversões Financeiras	-	-	-	-	-	-	-
Concessão de Empréstimos e Financiamentos (XVII)	-	-	-	-	-	-	-
Aquisição de Título de Capital já Integralizado (XVIII)	-	-	-	-	-	-	-
Aquisição de Título de Crédito (XIX)	-	-	-	-	-	-	-
Demais Inversões Financeiras	-	-	-	-	-	-	-
Amortização da Dívida (XX)	121.600,00	119.875,91	119.875,91	119.875,91	-	-	-
DESPESAS PRIMÁRIAS DE CAPITAL (XXI) = (XVI - XVII - XVIII - XIX - XX)	6.508.966,08	3.394.226,55	3.383.226,55	3.203.754,52	48.087,60	132.103,00	132.103,00
RESERVA DE CONTINGÊNCIA (XXII)	6.445,12	-	-	-	-	-	-
DESPESA PRIMÁRIA TOTAL (XXIII) = (XV + XXI + XXII)	34.472.478,46	27.861.537,24	27.833.587,24	27.577.199,03	268.544,77	147.553,00	147.553,00

RESULTADO PRIMÁRIO - Acima da Linha (XXIV) = [XIIa - (XXIIIa + XXIIIb + XXIIIc)]		777.843,85
META FISCAL PARA O RESULTADO PRIMÁRIO		VALOR CORRENTE
Meta fixada no Anexo de Metas Fiscais da LDO para o exercício de referência		217.600,00
JUROS NOMINAIS		Até o Bimestre/2020
		VALOR INCORRIDO
Juros, Encargos e Variações Monetárias Ativos (XXV)		1.472.167,41
Juros, Encargos e Variações Monetárias Passivos (XXVI)		8.390,38
RESULTADO NOMINAL - Acima da Linha (XXVII) = XXIV + (XXV - XXVI)		2.241.620,88
META FISCAL PARA O RESULTADO NOMINAL		VALOR CORRENTE
Meta fixada no Anexo de Metas Fiscais da LDO para o exercício de referência		343.319,72
ABAIXO DA LINHA		
CÁLCULO DO RESULTADO NOMINAL	SALDO	
	Em 31/Dez/2019 (a)	Até o 6º Bimestre (b)
DÍVIDA CONSOLIDADA (XXVIII)	3.269.395,28	3.267.717,18
DEDUÇÕES (XXIX)	2.124.666,36	1.528.031,45
Disponibilidade de Caixa	2.124.666,36	1.528.031,45
Disponibilidade de Caixa Bruta	2.397.211,13	1.532.031,45
(-) Restos a Pagar Processados (XXX)	272.544,77	4.000,00
Demais Haveres Financeiros	-	0,00
DÍVIDA CONSOLIDADA LÍQUIDA (XXXI) = (XXVIII - XXIX)	1.144.728,92	1.739.685,73
RESULTADO NOMINAL - Abaixo da Linha (XXXII) = (XXXIa - XXXIb)		-594.956,81
AJUSTE METODOLÓGICO		Até o Bimestre/2020
VARIAÇÃO SALDO RPP = (XXXIII) = (XXXa - XXXb)		268.544,77
RECEITA DE ALIENAÇÃO DE INVESTIMENTOS PERMANENTES (IX)		-
PASSIVOS RECONHECIDOS NA DC (XXXIV)		-
VARIAÇÃO CAMBIAL (XXXV)		-
PAGAMENTO DE PRECATÓRIOS INTEGRANTES DA DC (XXXVI)		-
AJUSTES RELATIVOS AO RPPS (XXXVII)		-
OUTROS AJUSTES (XXXVIII)		-
RESULTADO NOMINAL AJUSTADO - Abaixo da Linha (XXXIX) = (XXXII - XXXIII - IX + XXXIV + XXXV - XXXVI + XXXVII + XXXVIII)		-863.501,58
RESULTADO PRIMÁRIO - Abaixo da Linha (XL) = XXXIX - (XXV - XXVI)		-2.327.278,61
INFORMAÇÕES ADICIONAIS		PREVISÃO ORÇAMENTÁRIA
SALDO DE EXERCÍCIOS ANTERIORES		1.074.794,62
Recursos Arrecadados em Exercícios Anteriores - RPPS		-
Superávit Financeiro Utilizado para Abertura e Reabertura de Créditos Adicionais		1.074.794,62
RESERVA ORÇAMENTÁRIA DO RPPS		2.929.486,68

FONTE: GOVBR RF - Responsabilidade Fiscal, 05/Jan/2021, 14h e 23m.


IVETE BEATRIZ ZAMARCHI LUCENZI
 PREFEITA MUNICIPAL
 PREFEITURA MUNICIPAL DE IBIRAIARAS/RS


GIOVANI RIGOTTI
 CONTADOR
 CRC/RS 50.042 - CPF 589.878.000-91

Prefeitura Municipal de Ibiraitaras - RS
Relatório Resumido da Execução Orçamentária
Demonstrativo dos Restos a Pagar por Poder e Órgão
Orçamentos Fiscal e da Seguridade Social
Janeiro a Dezembro 2020/Bimestre Novembro-Dezembro

RREO - ANEXO 7 (LRF, art.53, inciso V)

R\$ 1,00

PODER/ORGÃO	RESTOS A PAGAR PROCESSADOS					RESTOS A PAGAR NÃO PROCESSADOS					Saldo Total	
	Inscritos		Pagos	Cancelados	Saldo e=(a+b)-(c+d)	Inscritos		Liquidados	Pagos	Cancelados		Saldo k=(f+g)-(i+j)
	Em Exercícios Anteriores (a)	Em 31 de dezembro de 2019 (b)				Em Exercícios Anteriores (f)	Em 31 de dezembro de 2019 (g)					
RESTOS A PAGAR(EXCETO INTRA-ORÇAMENTÁRIOS) (I)	4.402,40	268.142,37	268.544,77	-	4.000,00	-	535.190,08	147.553,00	147.553,00	15.637,08	372.000,00	376.000,00
PODER EXECUTIVO	4.402,40	268.142,37	268.544,77	-	4.000,00	-	535.190,08	147.553,00	147.553,00	15.637,08	372.000,00	376.000,00
PODER LEGISLATIVO	-	-	-	-	-	-	-	-	-	-	-	-
Câmara Municipal de Vereadores	-	-	-	-	-	-	-	-	-	-	-	-
TOTAL (III) = (I+II)	4.402,40	268.142,37	268.544,77	-	4.000,00	-	535.190,08	147.553,00	147.553,00	15.637,08	372.000,00	376.000,00

FONTE: GOVBR RF - Responsabilidade Fiscal, 05/Jan/2021, 14h e 25m.


IWETE BEATRIZ ZAMBORCHI LUCHEZI
PREFEITA MUNICIPAL
PREFEITURA MUNICIPAL DE IBIRAITARAS/RS


GIOVANI RIGOTTI
CONTADOR
CPF/RS 50.042 - CPF 589.878.000-91

Prefeitura Municipal de Ibiraiaras - RS
Relatório Resumido da Execução Orçamentária
Demonstrativo das Receitas e Despesas com Manutenção e Desenvolvimento do Ensino - MDE
Orçamentos Fiscal e da Seguridade Social
Janeiro a Dezembro 2020/Bimestre Novembro-Dezembro

RREO - ANEXO 8 (LDB, art. 72) R\$ 1,00

RECEITA RESULTANTE DE IMPOSTOS (caput do art. 212 da Constituição)	RECEITAS DO ENSINO			RECEITAS REALIZADAS	
	PREVISÃO INICIAL	PREVISÃO ATUALIZADA (a)	Até o Bimestre (b)	% (c)=(b/a)x100	
1-RECEITA DE IMPOSTOS	2.652.600,00	2.652.600,00	2.818.233,35	106,24	
1.1-Recita Resultante do Imposto sobre a Propriedade Predial e Territorial Urbana - IPTU	629.800,00	629.800,00	580.538,49	92,18	
1.1.1-IPTU	575.000,00	575.000,00	478.031,12	83,14	
1.1.2-Multas, Juros de Mora, Dívida Ativa e Outros Encargos do IPTU	54.800,00	54.800,00	102.507,37	187,06	
1.2-Recita Resultante do Imposto sobre Transmissão Inter Vivos - ITBI	600.000,00	600.000,00	573.051,28	95,51	
1.2.1-ITBI	600.000,00	600.000,00	573.051,28	95,51	
1.2.2-Multas, Juros de Mora, Dívida Ativa e Outros Encargos do ITBI	-	-	-	-	
1.3-Recita Resultante do Imposto sobre Serviços de Qualquer Natureza - ISS	801.000,00	801.000,00	872.663,88	108,95	
1.3.1-ISS	770.500,00	770.500,00	855.601,43	111,04	
1.3.2- Multas, Juros de Mora, Dívida Ativa e Outros Encargos do ISS	30.500,00	30.500,00	17.062,45	55,94	
1.4-Recita Resultante do Imposto de Renda Retido na Fonte - IRRF	621.800,00	621.800,00	791.979,70	127,37	
2-RECEITA DE TRANSFERÊNCIAS CONSTITUCIONAIS E LEGAIS	22.540.000,00	22.540.000,00	18.702.234,38	82,97	
2.1-Cota-Parte FPM	10.710.000,00	10.710.000,00	8.343.898,35	77,91	
2.1.1-Parcela referente à CF, art. 159, I, alínea b	9.870.000,00	9.870.000,00	7.654.273,71	77,55	
2.1.2-Parcela referente à CF, art. 159, I, alínea d	430.000,00	430.000,00	344.445,14	80,10	
2.1.3-Parcela referente à CF, art. 159, I, alínea e	410.000,00	410.000,00	345.179,50	84,19	
2.2-Cota-Parte ICMS	9.880.000,00	9.880.000,00	8.778.008,69	88,85	
2.3-ICMS-Desoneração - LC. nº 87/1996	-	-	89.592,86	-	
2.4-Cota-Parte IPI-Exportação	225.000,00	225.000,00	125.016,36	55,56	
2.5-Cota-Parte ITR	175.000,00	175.000,00	75.737,48	43,28	
2.6-Cota-Parte IPVA	1.550.000,00	1.550.000,00	1.289.980,64	83,22	
2.7-Cota-Parte IDF-Ouro	-	-	-	-	
3-TOTAL DA RECEITA DE IMPOSTOS (1+2)	25.192.600,00	25.192.600,00	21.520.467,73	85,42	

Prefeitura Municipal de Ibiraiaras - RS
Relatório Resumido da Execução Orçamentária
Demonstrativo das Receitas e Despesas com Manutenção e Desenvolvimento do Ensino - MDE
Orçamentos Fiscal e da Seguridade Social

Janeiro a Dezembro 2020/Bimestre Novembro-Dezembro

RREO - ANEXO 8 (LDB, art. 72)

RECEITAS ADICIONAIS PARA FINANCIAMENTO DO ENSINO	PREVISÃO INICIAL	PREVISÃO ATUALIZADA (a)	RECEITAS REALIZADAS		%
			Até o Bimestre (b)	(c)=(b/a)x100	
4 - RECEITA DA APLICAÇÃO FINANCEIRA DE OUTROS RECURSOS DE IMPOSTOS VINCULADOS AO ENSINO	-	-	91,10		
5 - RECEITA DE TRANSFERÊNCIAS DO FNDE	386.000,00	386.000,00	685.647,09		177,63
5.1 - Transferências do Salário-Educação	250.000,00	250.000,00	194.100,70		77,64
5.2 - Transferências Diretas - PDDE	-	-	-		
5.3 - Transferências Diretas - PNAE	61.000,00	61.000,00	60.548,40		99,26
5.4 - Transferências Diretas - PNATE	75.000,00	75.000,00	65.321,85		87,10
5.5 - Outras Transferências do FNDE	-	-	364.968,80		
5.6 - Aplicação Financeira dos Recursos do FNDE	-	-	707,34		
6 - RECEITA DE TRANSFERÊNCIAS DE CONVÊNIOS	510.000,00	510.000,00	224.377,02		44,00
6.1 - Transferências de Convênios	510.000,00	510.000,00	224.377,02		44,00
6.2 - Aplicação Financeira dos Recursos de Convênios	-	-	-		
7 - RECEITA DE OPERAÇÕES DE CRÉDITO	-	-	-		
8 - OUTRAS RECEITAS PARA FINANCIAMENTO DO ENSINO	-	-	-		
9 - TOTAL DAS RECEITAS ADICIONAIS PARA FINANCIAMENTO DO ENSINO (4+5+6+7+8)	896.000,00	896.000,00	910.115,21		101,58
FUNDEB					
10 - RECEITAS DESTINADAS AO FUNDEB	PREVISÃO INICIAL	PREVISÃO ATUALIZADA (a)	RECEITAS REALIZADAS	Até o Bimestre (b)	% (c)=(b/a)x100
10.1 - Cota-Parte FPM Destinada ao FUNDEB-(0% de 2.1.1)	4.340.000,00	4.340.000,00	3.581.603,77		82,53
10.2 - Cota-Parte (CMS Destinada ao FUNDEB-(0% de 2.2)	1.974.000,00	1.974.000,00	1.530.854,42		77,55
10.3 - ICMS-Desoneração Destinada ao FUNDEB-(0% de 2.3)	1.976.000,00	1.976.000,00	1.755.603,39		88,85
10.4 - Cota-Parte IPI-Exportação Destinada ao FUNDEB-(0% de 2.4)	-	-	-		
10.5 - Cota-Parte ITR Destinados ao FUNDEB (20% de 2.5)	45.000,00	45.000,00	25.003,32		55,56
10.6 - Cota-Parte IPVA Destinada ao FUNDEB-(20% de 2.6)	35.000,00	35.000,00	15.147,41		43,28
11 - RECEITAS RECEBIDAS DO FUNDEB	310.000,00	310.000,00	254.995,23		82,26
11.1 - Transferências de Recursos do FUNDEB	2.952.820,46	2.952.820,46	2.743.654,19		92,92
11.2 - Complementação da União ao FUNDEB	2.952.820,46	2.952.820,46	2.742.854,56		92,89
11.3 - Receita de Aplicação Financeira dos Recursos do FUNDEB	-	-	799,63		
12 - RESULTADO LÍQUIDO DAS TRANSFERÊNCIAS DO FUNDEB(11.1-10)	-1.387.179,54	-1.387.179,54	838.749,21		60,46

ISE RESULTADO LÍQUIDO DA TRANSFERÊNCIA (12) > 0] = ACRESCIMO RESULTANTE DAS TRANSFERÊNCIAS DO FUNDEB
[SE RESULTADO LÍQUIDO DA TRANSFERÊNCIA (12) < 0] = DECRESCIMO RESULTANTE DAS TRANSFERÊNCIAS DO FUNDEB

Prefeitura Municipal de Ibiraiaras - RS
Relatório Resumido da Execução Orçamentária
Demonstrativo das Receitas e Despesas com Manutenção e Desenvolvimento do Ensino - MDE
Orçamentos Fiscal e da Seguridade Social
Janeiro a Dezembro 2020/Bimestre Novembro-Dezembro

RS 1,00

DESPESAS DO FUNDEB	DOTAÇÃO INICIAL	DOTAÇÃO ATUALIZADA	DESPESAS EMPENHADAS		DESPESAS LIQUIDADAS		INSCRITAS EM RESTOS A PAGAR NÃO PROCESSADOS (i)7
			Até o Bimestre (e)	% (f)=(e/d)x100	Até o Bimestre (g)	% (h)=(g/d)x100	
13-PAGAMENTO DOS PROFISSIONAIS DO MAGISTÉRIO	2.952.820,46	2.952.820,46	2.743.654,19	92,92	2.743.654,19	92,92	-
13.1-Com Educação Infantil	1.372.820,46	1.355.820,46	1.155.276,66	85,21	1.155.276,66	85,21	-
13.2-Com Ensino Fundamental	1.580.000,00	1.597.000,00	1.588.377,53	99,46	1.588.377,53	99,46	-
14-OUTRAS DESPESAS	-	-	-	-	-	-	-
14.1-Com Educação Infantil	-	-	-	-	-	-	-
14.2-Com Ensino Fundamental	-	-	-	-	-	-	-
15-TOTAL DAS DESPESAS DO FUNDEB(13+14)	2.952.820,46	2.952.820,46	2.743.654,19	92,92	2.743.654,19	92,92	-

DEDUÇÕES PARA FINS DE LIMITE DO FUNDEB		VALOR
16-RESTOS A PAGAR INSCRITOS NO EXERCÍCIO SEM DISPONIBILIDADE FINANCEIRA DE RECURSOS DO FUNDEB		-
16.1 - FUNDEB 60%		-
16.2 - FUNDEB 40%		-
17-DESPESAS CUSTEADAS COM O SUPERÁVIT FINANCEIRO, DO EXERCÍCIO ANTERIOR, DO FUNDEB		-
17.1 - FUNDEB 60%		-
17.2 - FUNDEB 40%		-
18-TOTAL DAS DEDUÇÕES CONSIDERADAS PARA FINS DE LIMITE DO FUNDEB (16+17)		-

INDICADORES DO FUNDEB		VALOR
19-TOTAL DAS DESPESAS DO FUNDEB PARA FINS DE LIMITE (15 - 18)		2.743.654,19
19.1-Mínimo de 60% do FUNDEB na Remuneração do Magistério ¹ (13 - (16.1 + 17.1)) / (11) x 100) %		100,00
19.2-Máximo de 40% em Despesa com MDE, que não Remuneração do Magistério (14 - (16.2 + 17.2)) / (11) x 100) %		-
19.3-Máximo de 5% não Aplicado no Exercício (100 - (19.1 + 19.2)) %		-

Prefeitura Municipal de Ibiraiaras - RS
Relatório Resumido da Execução Orçamentária
Demonstrativo das Receitas e Despesas com Manutenção e Desenvolvimento do Ensino - MDE
Orçamentos Fiscal e da Seguridade Social
Janeiro a Dezembro 2020/Bimestre Novembro-Dezembro

RREO - ANEXO 8 (LDB, art. 72)		VALOR	
CONTROLE DA UTILIZAÇÃO DE RECURSOS NO EXERCÍCIO SUBSEQUENTE		RS 1,00	

20-RECURSOS RECEBIDOS DO FUNDEB EM 2019 QUE NÃO FORAM UTILIZADOS
21-DESPESAS CUSTEADAS COM O SALDO DO ITEM 20 ATÉ O 1º TRIMESTRE DE 2020*

DESPESAS COM AÇÕES TÍPICAS DE MDE	MANUTENÇÃO E DESENVOLVIMENTO DO ENSINO - DESPESAS CUSTEADAS COM A RECEITA RESULTANTE DE IMPOSTOS E RECURSOS DO FUNDEB									
	DOTAÇÃO INICIAL		DOTAÇÃO ATUALIZADA		DESPESAS EMPENHADAS		DESPESAS LIQUIDADAS		INSCRITAS EM RESTOS A PAGAR NÃO PROCESSADOS (l)7	
	(a)	(b)	(c)	(d)	Até o Bimestre (e)	% (f)=(e/d)x100	Até o Bimestre (g)	% (h)=(g/d)x100	(i)	(j)
22-EDUCAÇÃO INFANTIL	2.096.820,46	2.109.820,46	1.743.916,28	82,66	1.743.916,28	82,66	1.743.916,28	82,66	-	-
22.1-Creche	926.000,00	1.023.500,00	951.752,84	92,99	951.752,84	92,99	951.752,84	92,99	-	-
22.1.1-Despesas Custeadas com Recursos do FUNDEB	573.000,00	649.000,00	630.426,18	97,14	630.426,18	97,14	630.426,18	97,14	-	-
22.1.1.2-Despesas Custeadas com Outros Recursos de Impostos	353.000,00	374.500,00	321.326,66	85,80	321.326,66	85,80	321.326,66	85,80	-	-
22.2-Pré-Escola	1.170.820,46	1.086.320,46	792.163,44	72,92	792.163,44	72,92	792.163,44	72,92	-	-
22.2.1-Despesas Custeadas com Recursos do FUNDEB	799.820,46	706.820,46	524.850,48	74,26	524.850,48	74,26	524.850,48	74,26	-	-
22.2.2-Despesas Custeadas com Outros Recursos de Impostos	371.000,00	379.500,00	267.312,96	70,44	267.312,96	70,44	267.312,96	70,44	-	-
23-ENSINO FUNDAMENTAL	3.124.259,43	3.111.259,43	2.866.631,14	92,14	2.866.631,14	92,14	2.866.631,14	92,14	-	-
23.1-Despesas Custeadas com Recursos do FUNDEB	1.580.000,00	1.597.000,00	1.588.377,53	99,46	1.588.377,53	99,46	1.588.377,53	99,46	-	-
23.2-Despesas Custeadas com Outros Recursos de Impostos	1.544.259,43	1.514.259,43	1.278.253,61	84,41	1.278.253,61	84,41	1.278.253,61	84,41	-	-
24-ENSINO MÉDIO	25.000,00	22.500,00	-	-	-	-	-	-	-	-
25-ENSINO SUPERIOR	130.000,00	132.500,00	24.495,00	18,49	24.495,00	18,49	24.495,00	18,49	-	-
26-ENSINO PROFISSIONAL NÃO INTEGRADO AO ENSINO REGULAR	-	-	-	-	-	-	-	-	-	-
27-OUTRAS	135.000,00	135.000,00	17.614,48	13,05	17.614,48	13,05	17.614,48	13,05	-	-
28-TOTAL DAS DESPESAS COM AÇÕES TÍPICAS DE MDE (22+23+24+25+26+27)	5.511.079,89	5.511.079,89	4.652.656,90	84,42	4.652.656,90	84,42	4.652.656,90	84,42	-	-

Prefeitura Municipal de Ibraíaras - RS
Relatório Resumido da Execução Orçamentária
Demonstrativo das Receitas e Despesas com Manutenção e Desenvolvimento do Ensino - MDE
Orçamentos Fiscal e da Seguridade Social
Janeiro a Dezembro 2020/Bimestre Novembro-Dezembro

DEDUÇÕES CONSIDERADAS PARA FINS DE LIMITE CONSTITUCIONAL		VALOR	R\$ 1.00
29-RESULTADO LÍQUIDO DAS TRANSFERÊNCIAS DO FUNDEB = (12)		-838.749,21	
30-DESPESAS CUSTEADAS COM A COMPLEMENTAÇÃO DO FUNDEB NO EXERCÍCIO		-	
31-DESPESAS CUSTEADAS COM O SUPERÁVIT FINANCEIRO, DO EXERCÍCIO ANTERIOR, DO FUNDEB		-	
32-DESPESAS CUSTEADAS COM O SUPERÁVIT FINANCEIRO, DO EXERCÍCIO ANTERIOR DE OUTROS RECURSOS DE IMPOSTOS		-	
33-RESTOS A PAGAR INSCRITOS NO EXERCÍCIO SEM DISPONIBILIDADE FINANCEIRA DE RECURSOS DE IMPOSTOS VINCULADOS AO ENSINO*		-	
34-CANCELAMENTO, NO EXERCÍCIO, DE RESTOS A PAGAR INSCRITOS COM DISPONIBILIDADE FINANCEIRA DE RECURSOS DE IMPOSTOS VINCULADOS AO ENSINO = (44j)		-	
35-TOTAL DAS DEDUÇÕES CONSIDERADAS PARA FINS DE LIMITE CONSTITUCIONAL (29+30+31+32+33+34)*		-838.749,21	
36-TOTAL DAS DESPESAS PARA FINS DE LIMITE ((22+23) - (35))*		5.449.296,63	
37-PERCENTUAL DE APLICAÇÃO EM MDE SOBRE A RECEITA LÍQUIDA DE IMPOSTOS ((36)/(31x100))* - LIMITE CONSTITUCIONAL 25%*		25,32	

	OUTRAS INFORMAÇÕES PARA CONTROLE							
	DOTAÇÃO INICIAL	DOTAÇÃO ATUALIZADA	DESPESAS EMPENHADAS		DESPESAS LIQUIDADAS		INSCRITAS EM RESTOS A PAGAR NÃO PROCESSADOS (j)*	
			Até o Bimestre (e)	% (f)=(e/d)x100	Até o Bimestre (g)	% (h)=(g/d)x100		
OUTRAS DESPESAS CUSTEADAS COM RECEITAS ADICIONAIS PARA FINANCIAMENTO DO ENSINO								
38-DESPESAS CUSTEADAS COM A APLICAÇÃO FINANCEIRA DE OUTROS RECURSOS DE IMPOSTOS VINCULADOS AO ENSINO								
39-DESPESAS CUSTEADAS COM A CONTRIBUIÇÃO SOCIAL DO SALÁRIO-EDUCAÇÃO	250.000,00	348.417,24	76.165,90	21,86	76.165,90	21,86	-	
40-DESPESAS CUSTEADAS COM OPERAÇÕES DE CRÉDITO							-	
41-DESPESAS CUSTEADAS COM OUTRAS RECEITAS PARA FINANCIAMENTO DO ENSINO	646.000,00	3.131.385,60	702.060,94	22,42	702.060,94	22,42	-	
42-TOTAL DAS OUTRAS DESPESAS CUSTEADAS COM RECEITAS ADICIONAIS PARA FINANCIAMENTO DO ENSINO (38+39+40+41)	896.000,00	3.479.802,84	778.226,84	22,36	778.226,84	22,36	-	
43-TOTAL GERAL DAS DESPESAS COM EDUCAÇÃO (28+42)	6.407.079,89	8.990.882,73	5.430.883,74	60,40	5.430.883,74	60,40	-	
RESTOS A PAGAR INSCRITOS COM DISPONIBILIDADE FINANCEIRA DE RECURSOS DE IMPOSTOS VINCULADOS AO ENSINO							CANCELADO EM 2020 (j)	
44-RESTOS A PAGAR DE DESPESAS COM MDE							-	
44.1-Executadas com Recursos de Impostos Vinculados ao Ensino							-	
44.2-Executadas com Recursos do FUNDEB							-	


GIOVANI RIGOTTI
CONTADOR
CRC/RS 50.042 - CF 589.878.000-91


IVETE BEATRIZ ZAMARONI LUCHEZI
PREFEITA MUNICIPAL
PREFEITURA MUNICIPAL DE IBRAÍARAS/RS

Prefeitura Municipal de Ibraiaras - RS
Relatório Resumido da Execução Orçamentária
Demonstrativo das Receitas e Despesas com Manutenção e Desenvolvimento do Ensino - MDE
Orçamentos Fiscal e da Seguridade Social
Janeiro a Dezembro 2020/Bimestre Novembro-Dezembro

RREO - ANEXO 8 (LDB, art. 72) R\$ 1,00

CONTROLE DA DISPONIBILIDADE FINANCEIRA	FUNDEB	SALÁRIO EDUCAÇÃO
45-DISPONIBILIDADE FINANCEIRA EM 31 DE DEZEMBRO DE 2019	-	99.141,98
46-(+)INGRESSO DE RECURSOS ATÉ O BIMESTRE	2.742.854,56	194.100,70
47-(-)PAGAMENTOS EFETUADOS ATÉ O BIMESTRE	2.743.654,19	76.890,64
47.1 Orçamento do Exercício	2.743.654,19	76.165,90
47.2 Restos a Pagar	-	724,74
48-(+)RECEITA DE APLICAÇÃO FINANCEIRA DOS RECURSOS ATÉ O BIMESTRE	799,63	656,98
49-(-)DISPONIBILIDADE FINANCEIRA ATÉ O BIMESTRE	-	217.009,02
50- (+)AJUSTES	-	-
50.1 (+) Retenções	-	-
50.2 (-) Valores a recuperar	-	-
50.3 (+) Outros valores extraorçamentários	-	-
50.4 (+) Conciliação Bancária	-	-
51-(-)SALDO FINANCEIRO CONCILIADO	-	217.009,02

FONTE: GOVBR RF - Responsabilidade Fiscal, 05/Jan/2021, 14h e 27m.

¹Limites mínimos anuais a serem cumpridos no encerramento do exercício.

²Art. 21, § 2º, Lei 11.494/2007: "Até 5% dos recursos recebidos à conta dos Fundos, inclusive relativos à complementação da União recebidos nos termos do § 1º do art. 6º desta Lei, poderão ser utilizados no 1º trimestre do exercício imediatamente subsequente, mediante abertura de crédito adicional."

³Caput do artigo 212 da CF/1988.

⁴Os valores referentes à parcela dos Restos a Pagar inscritos sem disponibilidade financeira vinculada à educação deverão ser informados somente no RREO do último bimestre do exercício.

⁵Limites mínimos anuais a serem cumpridos no encerramento do exercício, no âmbito de atuação prioritária, conforme LDB, art. 11, V.

⁶Nos cinco primeiros bimestres do exercício o acompanhamento poderá ser feito com base na despesa empenhada ou na despesa liquidada. No último bimestre do exercício, o valor deverá corresponder ao total da despesa empenhada

⁷Essa coluna poderá ser apresentada somente no último bimestre


GIOVANI RIGOTTI
CONTADOR
CRC/RS 50.042 - CPF 589.878.000-91


IVETE BEATRIZ ZAMARCHI LUCHEZI
PREFEITA MUNICIPAL
PREFEITURA MUNICIPAL DE IBIRAIARAS/RS

Prefeitura Municipal de Ibiraiaras - RS
Relatório Resumido da Execução Orçamentária
Demonstrativo das Receitas de Operações de Crédito e Despesas de Capital
Orçamentos Fiscal e da Seguridade Social
Janeiro a Dezembro 2020/Bimestre Novembro-Dezembro

RREO - ANEXO 9 (LRF, art.53, § 1º, inciso I)		R\$ 1,00	
RECEITAS	PREVISÃO ATUALIZADA (a)	RECEITAS REALIZADAS (b)	SALDO NÃO REALIZADO (c)=(a-b)
RECEITAS DE OPERAÇÕES DE CRÉDITO ¹ (I)	-	-	-
DESPESAS	DOTAÇÃO ATUALIZADA (d)	DESPESAS EMPENHADAS	DESPESAS LIQUIDADAS
			INSCRITAS EM RESTOS A PAGAR NÃO PROCESSADOS
DESPESAS DE CAPITAL			
Investimentos	7.041.566,08	3.923.539,31	3.912.539,31
Inversões Financeiras	6.574.966,08	3.460.226,55	3.449.226,55
Amortização da Dívida	-	-	-
(-) Incentivos Fiscais a Contribuinte	466.600,00	463.312,76	463.312,76
(-) Incentivos Fiscais a Contribuinte por Instituições Financeiras	-	-	-
DESPESAS DE CAPITAL LÍQUIDA (II)	7.041.566,08	3.923.539,31	3.912.539,31
RESULTADO PARA APURAÇÃO DA REGRA DE OURO (III)=(II)-(I)	7.041.566,08	3.923.539,31	-
			3.118.026,77
			(f)=(d-e)
			3.118.026,77
			3.114.739,53
			-
			3.287,24
			3.118.026,77

FONTE: GOVBR RF - Responsabilidade Fiscal, 05/Jan/2021, 14h e 27m.

Notas:

¹ Operações de Crédito descritas na CF, art. 167, inciso III;


IVETE BEATRIZ ZAMARCHI LUCHEZI
PREFEITA MUNICIPAL
PREFEITURA MUNICIPAL DE IBIRAIARAS/RS


GIOVANI RIGOTTI
CONTADOR
CRC/RS 50.042 - CPF 689.878.000-91

PREFEITURA MUNICIPAL DE IBIRAIARAS - RS
RELATÓRIO RESUMIDO DA EXECUÇÃO ORÇAMENTÁRIA
DEMONSTRATIVO DA RECEITA DE ALIENAÇÃO DE ATIVOS E APLICAÇÃO DOS RECURSOS
ORÇAMENTOS FISCAL E DA SEGURIDADE SOCIAL
JANEIRO A DEZEMBRO 2020/BIMESTRE NOVEMBRO-DEZEMBRO
RREO - ANEXO 11 (LRF, art. 53, § 1º, inciso III)

RECEITAS	PREVISÃO ATUALIZADA (a)	RECEITAS REALIZADAS		SALDO (c)=(a-b)
		(b)	(c)	
RECEITAS DE ALIENAÇÃO DE ATIVOS (I)	-	69.853,06	-69.853,06	-69.853,06
Receita de Alienação de Bens Móveis	-	66.000,00	-66.000,00	-66.000,00
Receita de Alienação de Bens Imóveis	-	-	-	-
Receita de Alienação de Bens Intangíveis	-	-	-	-
Receita de Rendimentos de Aplicações Financeiras	-	3.853,06	-3.853,06	-3.853,06

DESPESAS	DOTAÇÃO ATUALIZADA (d)	DESPESAS EMPENHADAS (e)	DESPESAS LIQUIDADAS	DESPESAS PAGAS (f)	DESPESAS INSCRITAS EM RESTOS A PAGAR NÃO PROCESSADOS	PAGAMENTO DE RESTOS A PAGAR (g)	SALDO (h)=(d-e)
APLICAÇÃO DOS RECURSOS DA ALIENAÇÃO DE ATIVOS (II)	118.260,28	118.260,28	118.260,28	118.260,28	-	-	-
Despesas de Capital	118.260,28	118.260,28	118.260,28	118.260,28	-	-	-
Investimentos	118.260,28	118.260,28	118.260,28	118.260,28	-	-	-
Inversões Financeiras	-	-	-	-	-	-	-
Amortização da Dívida	-	-	-	-	-	-	-
Despesas Correntes dos Regimes de Previdência	-	-	-	-	-	-	-
Regime Próprio dos Servidores Públicos	-	-	-	-	-	-	-

SALDO FINANCEIRO A APLICAR	2019 (i)	2020		SALDO ATUAL (k) = (iii + liij)
		(j) = (Ib - (IIf + IIg))	(l)	
VALOR (III)	387.021,77	-48.407,22		338.614,55

FONTE: GOVBR RF - Responsabilidade Fiscal, 05/Jan/2021, 14h e 59m.


IVETÊ BEATRIZ ZAMARCHI LUCHEZI
PREFEITA MUNICIPAL
PREFEITURA MUNICIPAL DE IBIRAIARAS/RS


GIOVANI RIGOTTI
CONTADOR
CRC/RS 50.042 - CPF 589.878.000

Prefeitura Municipal de Ibiraiaras-RS
 Relatório Resumido da Execução Orçamentária
Demonstrativo das Receitas e Despesas com Ações e Serviços Públicos de Saúde
 Orçamento Fiscal e da Seguridade Social
 Janeiro a Dezembro 2020/Meses Janeiro-Dezembro
 RREO – ANEXO XII (LC nº 141/2012 art.35)

RECEITAS RESULTANTES DE IMPOSTOS E TRANSFERÊNCIAS CONSTITUCIONAIS E LEGAIS	PREVISÃO INICIAL	PREVISÃO ATUALIZADA (a)		RECEITAS REALIZADAS	
		Até o Bimestre (b)	% (b/a) x 100	Até o Bimestre (b)	% (b/a) x 100
RECEITA DE IMPOSTOS (I)	2.652.600,00	2.652.600,00	106,24	2.818.233,35	106,24
Receita Resultante do Imposto Predial e Territorial Urbano - IPTU	629.800,00	629.800,00	92,18	580.538,49	92,18
IPTU	575.000,00	575.000,00	83,14	478.031,12	83,14
Multas, Juros de Mora, Dívida Ativa e Outros Encargos do IPTU	54.800,00	54.800,00	187,06	102.507,37	187,06
Receita Resultante do Imposto sobre Transmissão Inter Vivos - ITBI	600.000,00	600.000,00	95,51	573.051,28	95,51
ITBI	600.000,00	600.000,00	95,51	573.051,28	95,51
Multas, Juros de Mora, Dívida Ativa e Outros Encargos do ITBI	-	-	-	-	-
Receita Resultante do Imposto sobre Serviços de Qualquer Natureza - ISS	801.000,00	801.000,00	108,95	872.663,88	108,95
ISS	770.500,00	770.500,00	111,04	855.601,43	111,04
Multas, Juros de Mora, Dívida Ativa e Outros Encargos do ISS	30.500,00	30.500,00	55,94	17.062,45	55,94
Receita Resultante do Imposto sobre a Renda e Proventos de Qualquer Natureza Retido na Fonte - IRRF	621.800,00	621.800,00	127,37	791.979,70	127,37
RECEITA DE TRANSFERÊNCIAS CONSTITUCIONAIS E LEGAIS (II)	21.700.000,00	21.700.000,00	83,01	18.012.609,74	83,01
Cota-Parte FPM	9.870.000,00	9.870.000,00	77,55	7.654.273,71	77,55
Cota-Parte ITR	175.000,00	175.000,00	43,28	75.737,48	43,28
Cota-Parte IPVA	1.550.000,00	1.550.000,00	83,22	1.289.980,64	83,22
Cota-Parte ICMS	9.880.000,00	9.880.000,00	88,85	8.778.008,69	88,85
Cota-Parte IPI-Exportação	225.000,00	225.000,00	55,56	125.016,36	55,56
Compensações Financeiras Provenientes de Impostos e Transferências Constitucionais	-	-	-	89.592,86	-
Desoneração ICMS - LC 87/1996	-	-	-	89.592,86	-
Outras	-	-	-	-	-
TOTAL DAS RECEITAS RESULTANTES DE IMPOSTOS E TRANSFERÊNCIAS CONSTITUCIONAIS E LEGAIS - (I) + (II)	24.352.600,00	24.352.600,00	85,54	20.830.843,09	85,54

DESPESAS COM AÇÕES E SERVIÇOS PÚBLICOS DE SAÚDE (ASPS) - POR SUBFUNÇÃO E CATEGORIA ECONÔMICA	DOTAÇÃO INICIAL	DOTAÇÃO ATUALIZADA (c)	DESPESAS EMPENHADAS		DESPESAS LIQUIDADAS		DESPESAS PAGAS		Inscritas em Restos a Pagar não Processados (g)
			Até o bimestre (d)	% (d/c) x 100	Até o bimestre (e)	% (e/c) x 100	Até o bimestre (f)	% (f/c) x 100	
ATENÇÃO BÁSICA (IV)	3.422.602,06	3.406.102,06	2.944.961,93	86,46	2.944.961,93	86,46	2.939.141,93	86,29	-
Despesas Correntes	3.297.602,06	3.279.071,06	2.820.430,93	86,01	2.820.430,93	86,01	2.814.610,93	85,84	-
Despesas de Capital	125.000,00	127.031,00	124.531,00	98,03	124.531,00	98,03	124.531,00	98,03	-
ASSISTÊNCIA HOSPITALAR E AMBULATORIAL (V)	850.000,00	1.104.700,00	1.099.467,52	99,53	1.099.467,52	99,53	1.099.467,52	99,53	-
Despesas Correntes	792.000,00	1.028.700,00	1.023.473,54	99,49	1.023.473,54	99,49	1.023.473,54	99,49	-
Despesas de Capital	58.000,00	76.000,00	75.993,98	99,99	75.993,98	99,99	75.993,98	99,99	-
SUPORTE PROFILÁTICO E TERAPÊUTICO (VI)	85.000,00	101.500,00	96.009,25	94,59	96.009,25	94,59	96.009,25	94,59	-
Despesas Correntes	85.000,00	101.500,00	96.009,25	94,59	96.009,25	94,59	96.009,25	94,59	-
Despesas de Capital	-	-	-	-	-	-	-	-	-
VIGILÂNCIA SANITÁRIA (VII)	-	-	-	-	-	-	-	-	-
Despesas Correntes	-	-	-	-	-	-	-	-	-
Despesas de Capital	-	-	-	-	-	-	-	-	-
VIGILÂNCIA EPIDEMIOLÓGICA (VIII)	-	-	-	-	-	-	-	-	-
Despesas Correntes	-	-	-	-	-	-	-	-	-

(Handwritten signature and initials)

Prefeitura Municipal de Ibiraiaras-RS
 Relatório Resumido da Execução Orçamentária
Demonstrativo das Receitas e Despesas com Ações e Serviços Públicos de Saúde
 Orçamento Fiscal e da Seguridade Social
 Janeiro a Dezembro 2020/Meses Janeiro-Dezembro
 RREO – ANEXO XII (LC nº 141/2012 art.35)

DESPESAS COM AÇÕES E SERVIÇOS PÚBLICOS DE SAÚDE (ASPS) – POR SUBFUNÇÃO E CATEGORIA ECONÔMICA	DOTAÇÃO INICIAL	DOTAÇÃO ATUALIZADA (c)	DESPESAS EMPENHADAS		DESPESAS LIQUIDADAS		DESPESAS PAGAS		Inscritas em Restos a Pagar não Processados (g)
			Até o bimestre (d)	% (d/c) x 100	Até o bimestre (e)	% (e/c) x 100	Até o bimestre (f)	% (f/c) x 100	
Despesas de Capital									
ALIMENTAÇÃO E NUTRIÇÃO (IX)									
Despesas Correntes									
Despesas de Capital									
OUTRAS SUBFUNÇÕES (X)									
Despesas Correntes									
Despesas de Capital									
TOTAL (XI) = (IV + V + VI + VII + VIII + IX + X)	4.357.602,06	4.612.302,06	4.140.438,70	89,77	4.140.438,70	89,77	4.134.618,70	89,64	

	DESPESAS EMPENHADAS (d)	DESPESAS LIQUIDADAS (e)	DESPESAS PAGAS (f)
APURAÇÃO DO CUMPRIMENTO DO LIMITE MÍNIMO PARA APLICAÇÃO EM ASPS			
Total das Despesas com ASPS (XII) = (XI)	4.140.438,70	4.140.438,70	4.134.618,70
(-) Restos a Pagar Não Processados Inscritos Indevidamente no Exercício sem Disponibilidade Financeira (XIII)	-	-	-
(-) Despesas Custeadas com Recursos Vinculados à Parcela do Percentual Mínimo que não foi Aplicada em ASPS em Exercícios Anteriores (XIV)*	-	-	-
(-) Despesas Custeadas com Disponibilidade de Caixa Vinculada aos Restos a Pagar Cancelados (XV)*	-	-	-
(F) VALOR APLICADO EM ASPS (XVI) = (XII - XIII - XIV - XV)	4.140.438,70	4.140.438,70	4.134.618,70
Despesa Mínima a ser Aplicada em ASPS (XVII) = (III) x 15% (LC 141/2012)			3.124.626,46
Despesa Mínima a ser Aplicada em ASPS (XVII) = (III) x % (Lei Orgânica Municipal)			3.124.626,46
Diferença entre o Valor Aplicado e a Despesa Mínima a ser Aplicada (XVIII) = (XVI (d ou e) - XVII)	1.015.812,24		1.009.992,24
Limite não Cumprido (XIX) = (XVIII) (Quando valor for inferior a zero)			
PERCENTUAL DA RECEITA DE IMPOSTOS E TRANSFERÊNCIAS CONSTITUCIONAIS E LEGAIS APLICADO EM ASPS (XVI / III)*100 (mínimo de 15% conforme LC nº 141/2012 ou % de Lei Orgânica Municipal)	19,88		

CONTROLE DO VALOR REFERENTE AO PERCENTUAL MÍNIMO NÃO CUMPRIDO EM EXERCÍCIOS ANTERIORES PARA FINS DE APLICAÇÃO DOS RECURSOS VINCULADOS CONFORME ARTIGOS 25 E 26 DA LC 141/2012	LIMITE NÃO CUMPRIDO			Saldo Final (não aplicado) ¹ (I) = (h - (j ou k))
	Saldo Inicial (no exercício atual) (h)	Despesas Custeadas no Exercício de Referência	Pagas (k)	
		Empenhadas (i)	Liquidadas (j)	
Diferença de limite não cumprido em 2020				
Diferença de limite não cumprido em 2019				
Diferença de limite não cumprido em Exercícios Anteriores				
TOTAL DA DIFERENÇA DE LIMITE NÃO CUMPRIDO EM EXERCÍCIOS ANTERIORES (XX)				

Giovani Rigotti
GIOVANI RIGOTTI
 CONTADOR
 CRC/RS 50.042 - CPF 589.878.000-91

Ivete Beatriz Zamarchi Lucchezi
IVETE BEATRIZ ZAMARCHI LUCHEZI
 PREFEITA MUNICIPAL
 PREFEITURA MUNICIPAL DE IBIRAIARAS/RS

Prefeitura Municipal de Ibiraiaras-RS
 Relatório Resumido da Execução Orçamentária
Demonstrativo das Receitas e Despesas com Ações e Serviços Públicos de Saúde
 Orçamento Fiscal e da Seguridade Social
 Janeiro a Dezembro 2020/Meses Janeiro-Dezembro

RREO – ANEXO XII (LC nº 141/2012 art.35)

EXECUÇÃO DE RESTOS A PAGAR										
EXERCÍCIO DO EMPENHO*	Valor Mínimo para aplicação em ASPS (m)	Valor aplicado em ASPS no exercício (n)	Valor aplicado além do limite mínimo (o) = (n - m), se < 0, então (o) = 0	Total inscrito em RP no exercício (p)	RPNP inscritos indevidamente no Exercício sem Disponibilidade Financeira q = (XIIIid)	Valor inscrito em RP considerado no Limite (r) = (p - (o + q)) se < 0, então (r) = (0)	Total de RP pagos (s)	Total de RP a pagar (t)	Total de RP cancelados ou prescritos (u)	Diferença entre o valor aplicado além do limite e o total de RP cancelados (v) = ((o + q) - u)
Empenhos de 2020	3.124.626,46	4.140.438,70	1.015.812,24	-	-	-	-	-	-	1.015.812,24
Empenhos de 2019	-	-	-	-	-	-	-	-	-	-
Empenhos de 2018	-	-	-	-	-	-	-	-	-	-
Empenhos de 2017	-	-	-	-	-	-	-	-	-	-
Empenhos de 2016	-	-	-	-	-	-	-	-	-	-
Empenhos de 2015	-	-	-	-	-	-	-	-	-	-
Empenhos de 2014	-	-	-	-	-	-	-	-	-	-
Empenhos de 2013	-	-	-	-	-	-	-	-	-	-

TOTAL DOS RESTOS A PAGAR CANCELADOS OU PRESCRITOS ATÉ O FINAL DO EXERCÍCIO ATUAL QUE AFETARAM O CUMPRIMENTO DO LIMITE (XXI)	-
TOTAL DOS RESTOS A PAGAR CANCELADOS OU PRESCRITOS ATÉ O FINAL DO EXERCÍCIO ANTERIOR QUE AFETARAM O CUMPRIMENTO DO LIMITE (XXII)	-
TOTAL DOS RESTOS A PAGAR CANCELADOS OU PRESCRITOS NO EXERCÍCIO ATUAL QUE AFETARAM O CUMPRIMENTO DO LIMITE (XXIII) = (XXI - XXII)	-

CONTROLE DE RESTOS A PAGAR CANCELADOS OU PRESCRITOS CONSIDERADOS PARA FINS DE APLICAÇÃO DA DISPONIBILIDADE DE CAIXA CONFORME ARTIGO 24º, 1º e 2º DA LC 141/2012	RESTOS A PAGAR CANCELADOS OU PRESCRITOS				Saldo Final (não aplicado)† (aa) = (w - (x ou y))
	Saldo Inicial (w)	Despesas Custeadas no Exercício de Referência		Pagas (z)	
		Empenhadas (x)	Liquidadas (y)		
Restos a pagar cancelados ou prescritos em 2020 a serem compensados (XXIV)	-	-	-	-	-
Restos a pagar cancelados ou prescritos em 2019 a serem compensados (XXV)	109,00	-	-	-	109,00
Restos a pagar cancelados ou prescritos em exercícios anteriores a serem compensados (XXVI)	603,17	-	-	-	603,17
TOTAL DE RESTOS A PAGAR CANCELADOS OU PRESCRITOS A COMPENSAR (XXVII)	712,17	-	-	-	712,17

RECEITAS ADICIONAIS PARA O FINANCIAMENTO DA SAÚDE NÃO COMPUTADAS NO CÁLCULO DO MÍNIMO	PREVISÃO INICIAL	PREVISÃO ATUALIZADA (a)	RECEITAS REALIZADAS	
			Até o Bimestre (b)	% (b/a) x 100
RECEITAS DE TRANSFERÊNCIAS PARA A SAÚDE (XXVIII)	1.936.128,24	1.936.128,24	2.898.099,12	149,69
Proveniente da União	-	-	-	-
Proveniente dos Estados	1.305.000,00	1.305.000,00	2.206.501,62	169,08
Proveniente de outros Municípios	631.128,24	631.128,24	691.597,50	109,58
RECEITA DE OPERAÇÕES DE CRÉDITO INTERNAS E EXTERNAS VINCULADAS A SAÚDE (XXIX)	-	-	-	-
OUTRAS RECEITAS (XXX)	-	-	126.984,99	-
TOTAL DE RECEITAS ADICIONAIS PARA FINANCIAMENTO DA SAÚDE (XXXI) = (XXVIII + XXIX + XXX)	1.936.128,24	1.936.128,24	3.025.084,11	156,24

Prefeitura Municipal de Ibiraiaras-RS
 Relatório Resumido da Execução Orçamentária
Demonstrativo das Receitas e Despesas com Ações e Serviços Públicos de Saúde
 Orçamento Fiscal e da Seguridade Social
 Janeiro a Dezembro 2020/Meses Janeiro-Dezembro

RREO – ANEXO XII (LC nº 141/2012 art.35)

DESPESAS TOTAIS COM SAÚDE EXECUTADAS COM RECURSOS PRÓPRIOS E COM RECURSOS TRANSFERIDOS DE OUTROS ENTES	DOTAÇÃO INICIAL	DOTAÇÃO ATUALIZADA (c)	DESPESAS EMPENHADAS		DESPESAS LIQUIDADAS		DESPESAS PAGAS		Inscritas em Restos a Pagar não Processados (g)
			Até o bimestre (d)	% (dic) x 100	Até o bimestre (e)	% (e/c) x 100	Até o bimestre (f)	% (f/c) x 100	
ATENÇÃO BÁSICA (XL) = (IV + XXXII)	4.638.730,30	6.029.425,31	5.497.204,10	91,17	5.497.204,10	91,17	5.491.384,10	91,08	-
ASSISTÊNCIA HOSPITALAR E AMBULATORIAL (XLI) = (V + XXXIII)	1.315.000,00	1.592.079,58	1.559.055,65	97,93	1.559.055,65	97,93	1.559.055,65	97,93	-
SUPORTE PROFILÁTICO E TERAPÊUTICO (XLII) = (VI + XXXIV)	245.000,00	303.806,47	206.223,19	67,88	206.223,19	67,88	206.223,19	67,88	-
VIGILÂNCIA SANITÁRIA (XLIII) = (VII + XXXV)	10.000,00	18.875,33	4.410,34	23,37	4.410,34	23,37	4.410,34	23,37	-
VIGILÂNCIA EPIDEMIOLÓGICA (XLIV) = (VIII + XXXVI)	65.000,00	87.528,00	58.059,82	66,33	58.059,82	66,33	58.059,82	66,33	-
ALIMENTAÇÃO E NUTRIÇÃO (XLV) = (XIX + XXXVII)	-	-	-	-	-	-	-	-	-
OUTRAS SUBFUNÇÕES (X)	20.000,00	20.000,00	-	-	-	-	-	-	-
TOTAL DAS DESPESAS COM SAÚDE (XLVI) = (XI + XXXIX)	6.293.730,30	8.051.714,69	7.324.953,10	90,97	7.324.953,10	90,97	7.319.133,10	90,90	-
(-) Despesas executadas com recursos provenientes das transferências de recursos de outros entes ²	1.936.128,24	3.265.233,27	3.010.521,90	92,20	3.010.521,90	92,20	3.010.521,90	92,20	-
TOTAL DAS DESPESAS EXECUTADAS COM RECURSOS PRÓPRIOS (XLVIII)	4.357.602,06	4.786.481,42	4.314.431,20	90,14	4.314.431,20	90,14	4.308.611,20	90,02	-

FONTE: GOVBR RF - Responsabilidade Fiscal, 05/Jan/2021, 15h e 35m.

Notas:

¹Nos cinco primeiros bimestres do exercício, o acompanhamento será feito com base na despesa liquidada. No último bimestre do exercício, o valor deverá corresponder ao total da despesa empenhada.

²Até o exercício de 2018, o controle da execução dos restos a pagar considerava apenas os valores dos restos a pagar não processados (regra antiga). A partir do exercício de 2019, o controle da execução dos restos a pagar considera os restos a pagar processados e não processados (regra nova).

³Essas despesas são consideradas executadas pelo ente transferidor.

Prefeitura Municipal de Ibiraiaras-RS
Relatório Resumido da Execução Orçamentária
Demonstrativo das Despesas de Caráter Continuado Derivadas das Parcerias Público-Privadas
Contratadas

Orçamentos Fiscal e da Seguridade Social
Janeiro a Dezembro/2020

Lei nº 11.079, de 30.12.2004, arts. 22, 25 e 28 - Anexo XIII

R\$ 1.00

ESPECIFICAÇÃO	SALDO TOTAL EM 31 DE DEZEMBRO DO EXERCÍCIO ANTERIOR (a)	REGISTROS EFETUADOS EM 2020					SALDO TOTAL (c)=(a+b)											
		No bimestre	Até o Bimestre (b)															
			2020	2025	2026	2027		2028	2029									
TOTAL DE ATIVOS																		
Direitos Futuros																		
Ativos Contabilizados na SPE																		
Contrapartida para Provisões de PPP																		
TOTAL DE PASSIVOS(I)																		
Obrigações Não Relacionadas a Serviços																		
Contrapartida para Ativos da SPE																		
Provisões de PPP																		
GARANTIAS DE PPP (II)																		
SALDO LÍQUIDO DE PASSIVOS DE PPP (III)=(I-II)																		
PASSIVOS CONTINGENTES																		
Contraprestações Futuras																		
Riscos Não Provisionados																		
Outros Passivos Contingentes																		
ATIVOS CONTINGENTES																		
Serviços Futuros																		
Outros Ativos Contingentes																		
DESPESAS DE PPP																		
Do Ente Federado																		
Das Entes Não-Dependentes																		
TOTAL DAS DESPESAS																		
RECEITA CORRENTE LÍQUIDA (RCL)																		
TOTAL DAS DESPESAS/RCL(%)																		

FONTE: GOVBR RF - Responsabilidade Fiscal, 05/Jan/2021, 15h e 37m.


METE BEATRIZ ZAMARCHI LUCHEZI
PREFEITA MUNICIPAL
PREFEITURA MUNICIPAL DE IBIRAIARAS/RS


GIOVANI RIGOTTI
CONTADOR
CRC/RS 50.042 - CPF 589.878.000-71