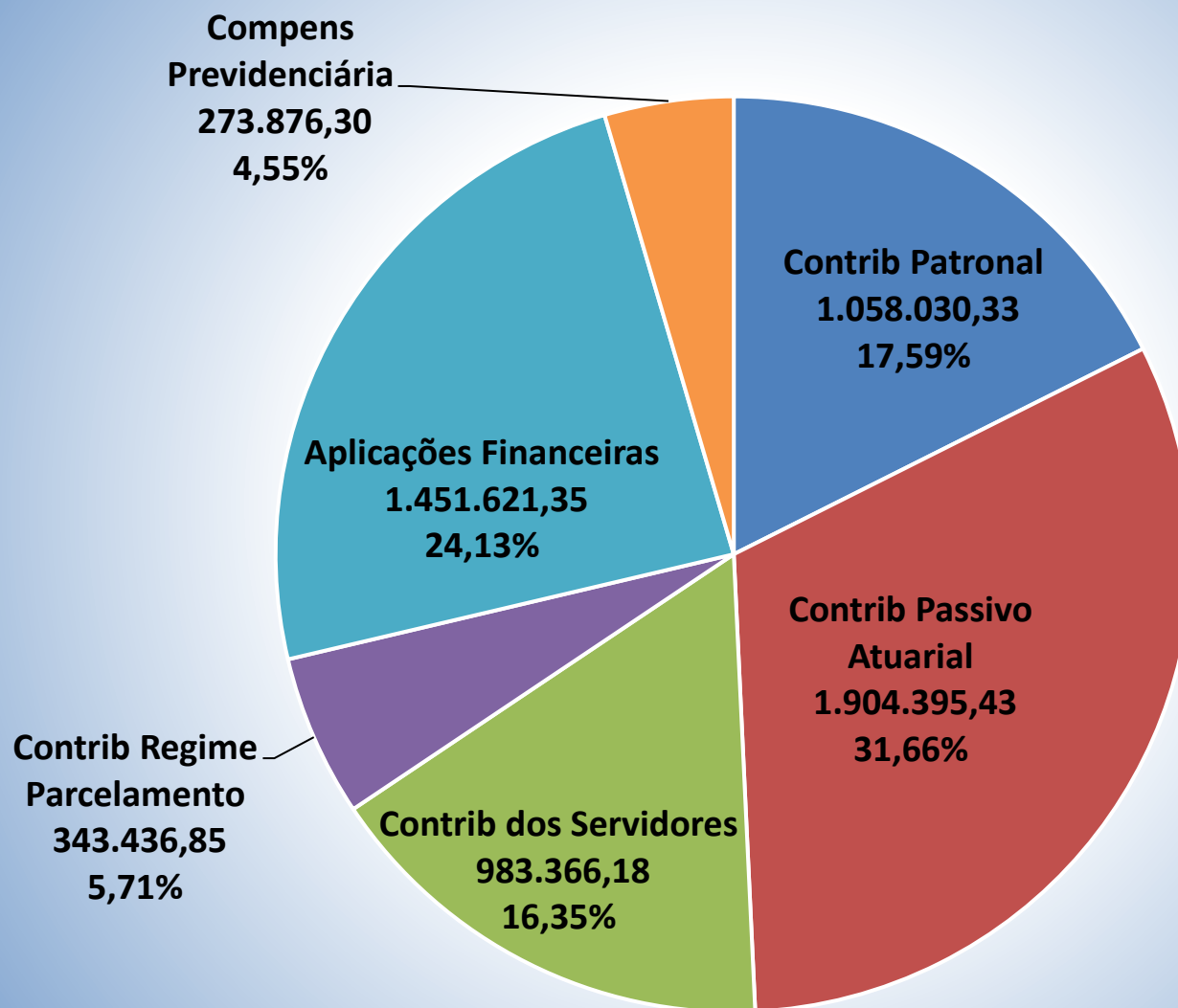


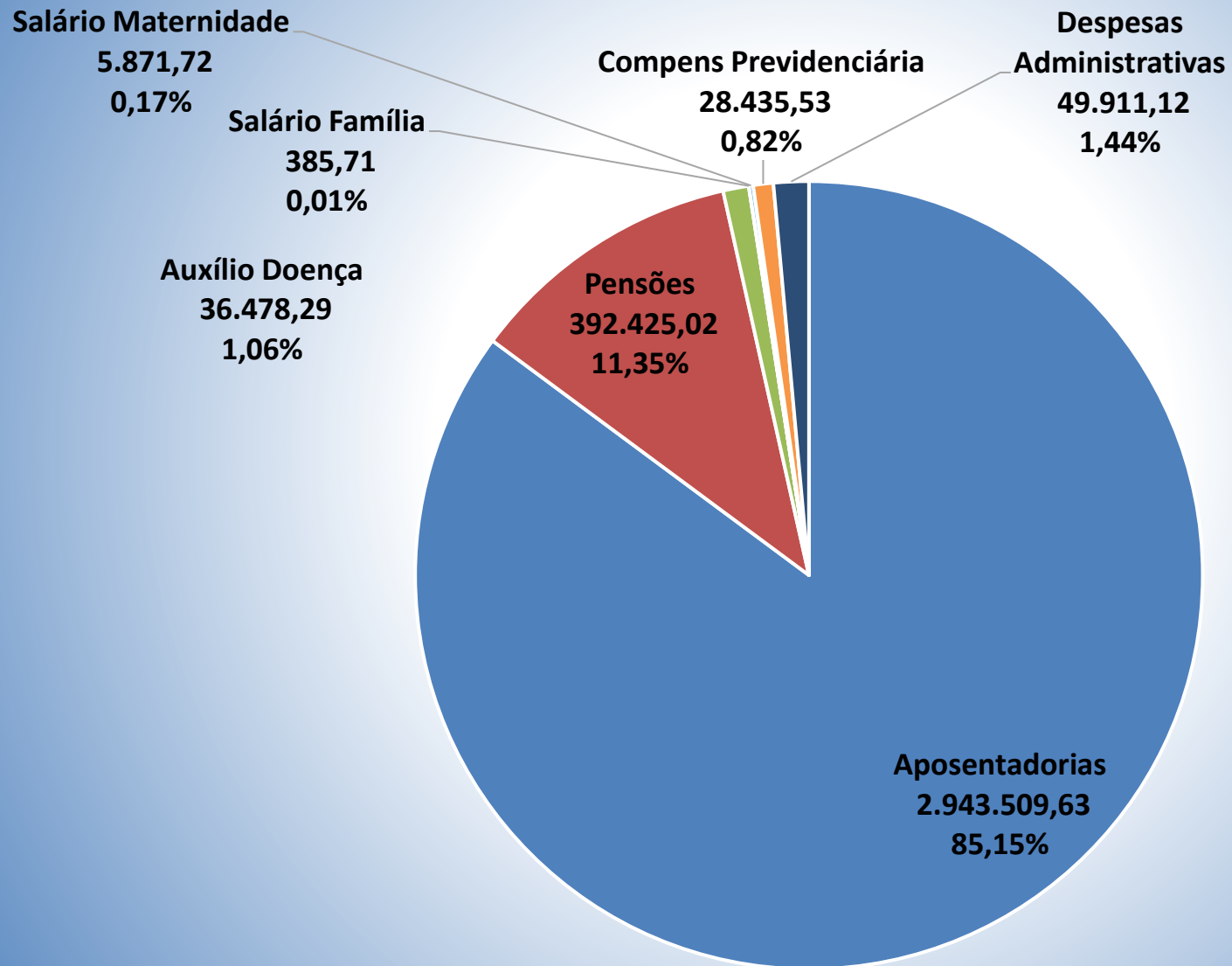
FUNDO DE PREVIDÊNCIA SOCIAL DO MUNICÍPIO DE IBIRAIARAS
DEMONSTRATIVO DE RECEITAS E DESPESAS PELO "REGIME DE COMPETÊNCIA"

Competência	jan/20	fev/20	mar/20	abr/20	mai/20	jun/20	jul/20	ago/20	set/20	out/20	nov/20	dez/20	Totais
Contrib Patronal	77.192,18	78.752,96	79.489,06	79.681,94	79.325,46	78.980,23	84.884,96	84.984,22	84.319,21	82.857,47	82.759,12	164.803,52	1.058.030,33
Contrib Passivo Atuarial	150.719,79	153.737,22	155.204,49	155.581,11	154.885,12	154.211,02	142.303,60	142.469,97	141.355,20	138.904,83	138.741,38	276.281,70	1.904.395,43
Contrib dos Servidores	65.012,72	66.411,90	66.949,93	67.112,05	66.812,12	66.506,74	84.882,59	84.949,16	84.318,26	82.824,68	82.791,07	164.794,96	983.366,18
Contrib Regime Parcelamento	27.545,37	27.734,99	27.921,46	28.110,38	28.186,40	28.256,48	28.483,31	28.752,74	28.999,57	29.397,53	29.807,46	30.241,16	343.436,85
Aplicações Financeiras	137.512,88	148.337,88	38.189,59	(235.044,66)	117.027,52	252.736,70	390.926,16	(84.699,38)	(116.991,05)	29.146,84	266.357,35	508.121,52	1.451.621,35
Compens Previdenciária	20.345,08	21.174,36	21.214,26	21.214,26	21.214,26	21.214,26	21.214,26	21.214,26	21.214,26	21.214,26	21.214,26	41.428,52	273.876,30
Multas e Juros de Mora													-
Total das Receitas	478.328,02	496.149,31	388.968,79	116.655,08	467.450,88	601.905,43	752.694,88	277.670,97	243.215,45	384.345,61	621.670,64	1.185.671,38	6.014.726,44
Aposentadorias	216.637,94	219.030,67	223.039,22	225.467,68	226.074,80	338.205,17	226.074,80	227.593,94	230.680,56	230.967,59	232.932,27	346.804,99	2.943.509,63
Pensões	29.268,45	29.274,45	29.274,45	29.274,45	29.274,45	43.911,65	29.274,45	29.274,45	30.903,88	31.757,46	31.757,46	49.179,42	392.425,02
Auxílio Doença	10.698,25	13.813,75	11.966,29	-	-	-	-						36.478,29
Salário Família	194,48	145,86	45,37	-	-	-	-						385,71
Salário Maternidade	-	-	5.871,72	-	-	-	-						5.871,72
Compens Previdenciária	2.100,57	2.194,58	2.194,58	2.194,58	2.194,58	2.194,58	2.194,58	2.194,58	2.194,58	2.194,58	2.194,58	4.389,16	28.435,53
Despesas Administrativas	3.826,76	3.826,76	4.326,76	7.316,76	3.826,76	3.826,76	3.826,76	3.826,76	3.826,76	3.826,76	3.826,76	3.826,76	49.911,12
Total das Despesas	262.726,45	268.286,07	276.718,39	264.253,47	261.370,59	388.138,16	261.370,59	262.889,73	267.605,78	268.746,39	270.711,07	404.200,33	3.457.017,02
Despesa / Receita %	54,93%	54,07%	71,14%	226,53%	55,91%	64,48%	34,72%	94,68%	110,03%	69,92%	43,55%	34,09%	57,48%
Superávit / Déficit	215.601,57	227.863,24	112.250,40	(147.598,39)	206.080,29	213.767,27	491.324,29	14.781,24	(24.390,33)	115.599,22	350.959,57	781.471,05	2.557.709,42
Competência	jan/20	fev/20	mar/20	abr/20	mai/20	jun/20	jul/20	ago/20	set/20	out/20	nov/20	dez/20	
Saldo Financeiro (Reg Caixa)	23.277.354,81	23.499.936,16	23.610.049,93	23.257.139,91	23.667.414,97	23.882.539,99	24.362.785,45	24.376.999,13	24.355.117,02	24.475.425,28	24.826.553,09	25.878.401,93	

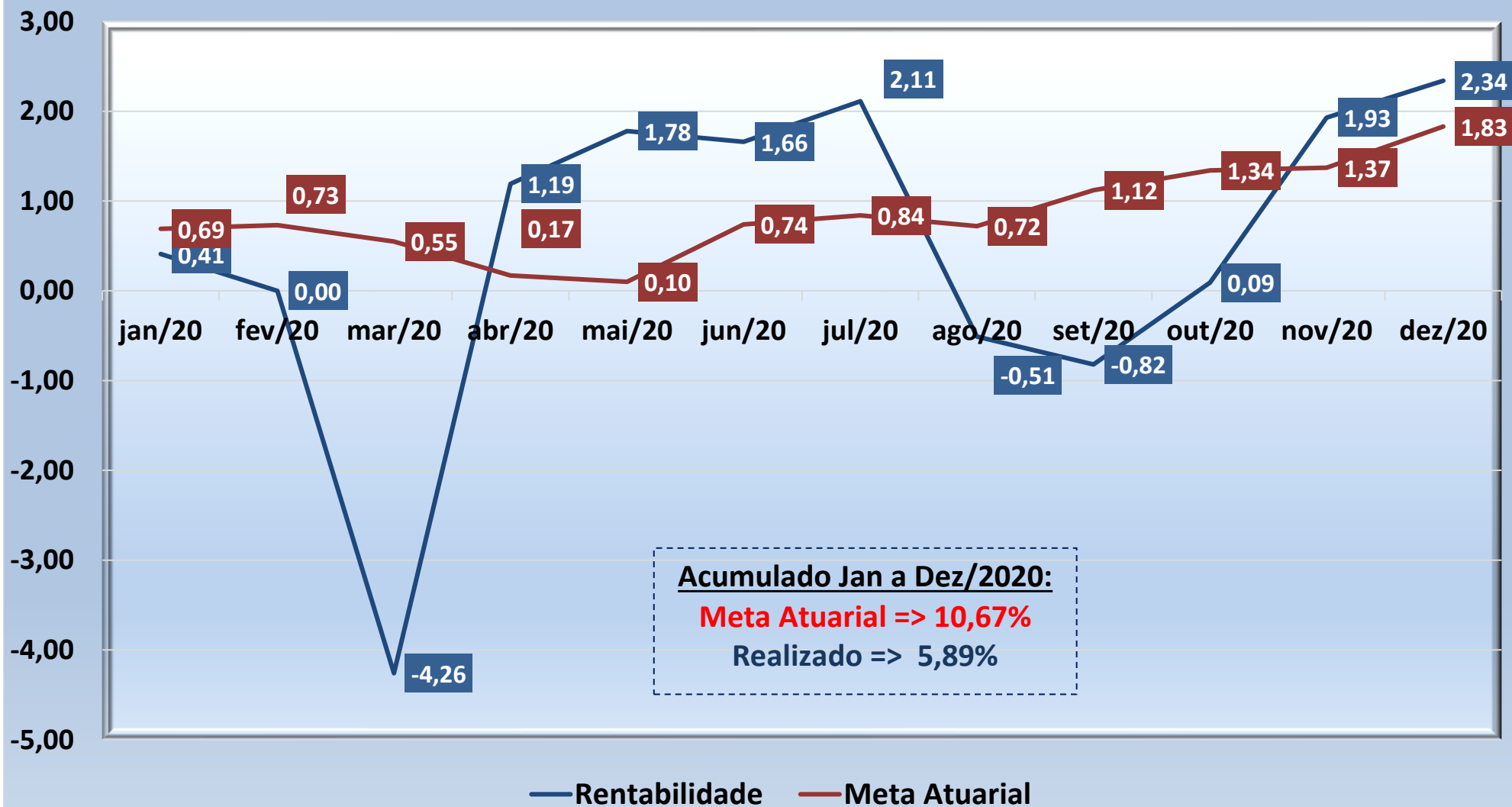
RPPS - Receitas de Janeiro a Dezembro/2020



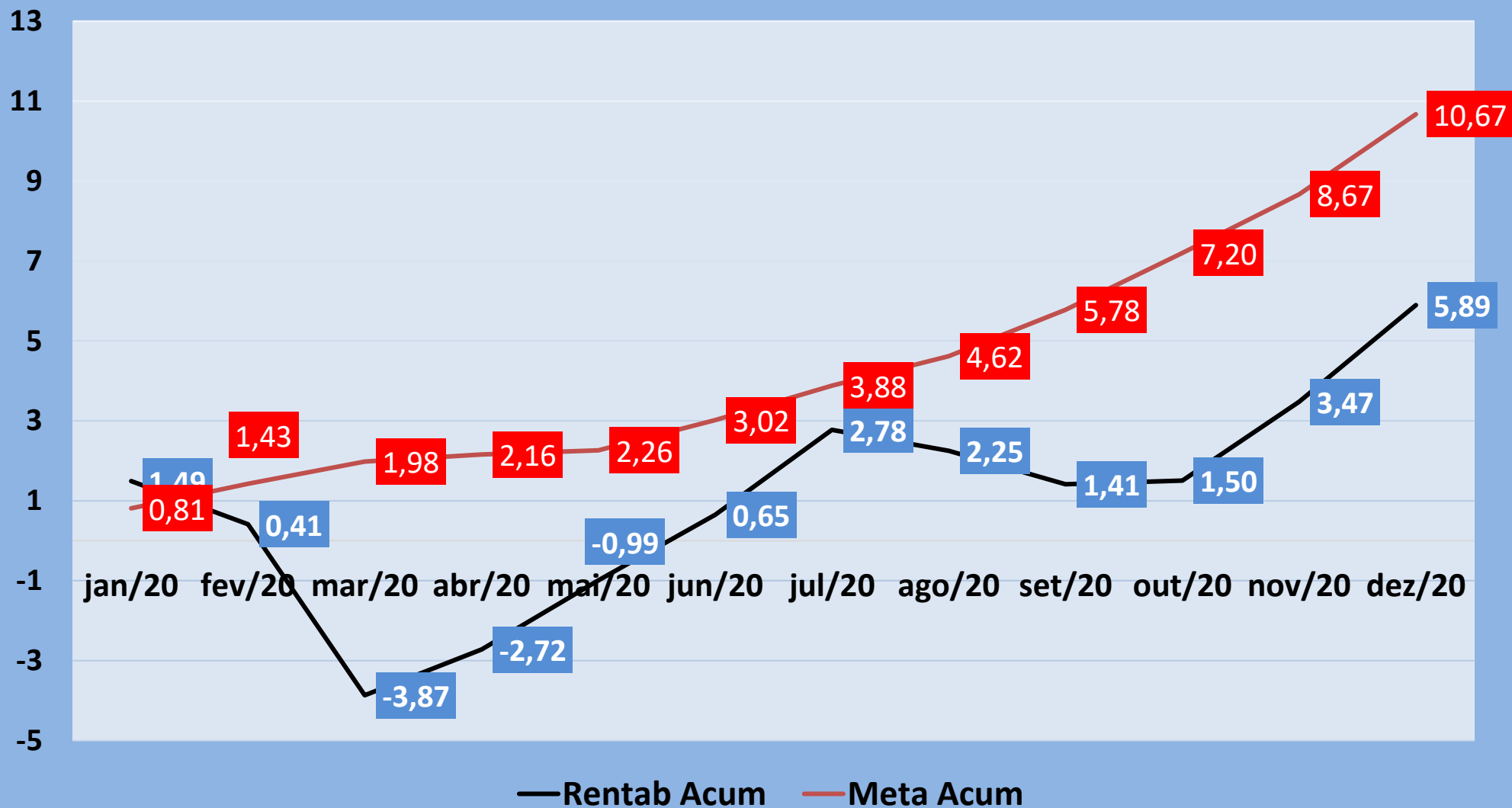
RPPS - Despesas de Janeiro a Dezembro/2020



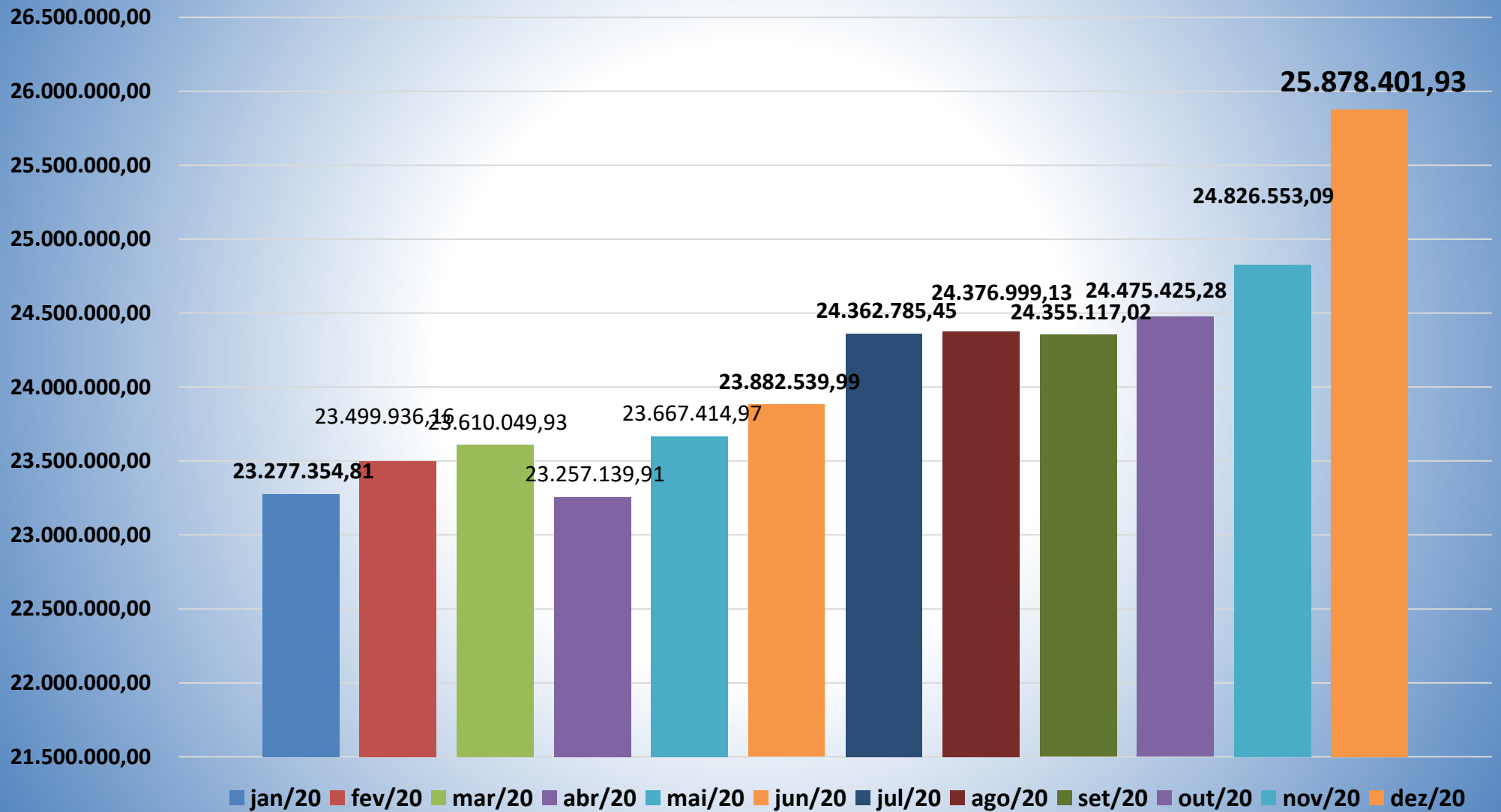
Fundo de Previdência Social do Município de Ibiraiaras Rentabilidade X Meta Atuarial (IPCA+5,89%) (2020)



Fundo de Previdência Social do Município de Ibiraiaras Rentabilidade X Meta Atuarial Acumulada (IPCA+5,89%) 2020



Fundo Municipal de Previdência de Ibiraiaras Disponibilidades de Janeiro a Dezembro/2020



Fundo Municipal de Previdência de Ibiraiaras

Saldo Disponível de 2009 a 2020

