



MUNICÍPIO DE IBIRAIARAS

**Relatório Resumido da
Execução Orçamentária**

Anexos da Portaria nº 375/2020

Atualizada pela Portaria 709/2021

(Município com menos de 50.000 Habitantes)

4º Bimestre

Exercício de 2021

08/09/2021

Prefeitura Municipal de Ibiraiaras - RS
Relatório Resumido da Execução Orçamentária
Demonstrativo Simplificado do Relatório Resumido da Execução Orçamentária
Orçamentos Fiscal e da Seguridade Social
Janeiro a Agosto 2021/Bimestre Julho-Agosto

RREO - Anexo 14 (LRF, Art. 48)

Em Reais

BALANÇO ORÇAMENTÁRIO	Até o bimestre
RECEITAS	
Previsão Inicial	35.000.000,00
Previsão Atualizada	35.000.000,00
Receitas Realizadas	22.463.745,94
Déficit Orçamentário	-
Saldos de Exercícios Anteriores(Utilizados para Créditos Adicionais)	491.812,82
DESPESAS	
Dotação Inicial	32.423.686,49
Dotação Atualizada	36.207.134,07
Despesas Empenhadas	19.754.520,92
Despesas Liquidadas	18.190.325,39
Despesas Pagas	17.416.953,75
Superávit Orçamentário	4.273.420,55

DESPESAS POR FUNÇÃO/SUBFUNÇÃO	Até o bimestre
Despesas Empenhadas	19.754.520,92
Despesas Liquidadas	18.190.325,39

RECEITA CORRENTE LÍQUIDA - RCL	Até o bimestre
Receita Corrente Líquida	29.942.867,23
Receita Corrente Líquida Ajustada para Cálculo dos Limites de Endividamento	29.842.867,23
Receita Corrente Líquida Ajustada para Cálculo dos Limites da Despesa com Pessoal	29.842.867,23

RECEITAS E DESPESAS DO REGIME PRÓPRIO DE PREVIDÊNCIA DOS SERVIDORES	Até o bimestre
Regime Próprio de Previdência Social dos Servidores - PLANO PREVIDENCIÁRIO	
Receitas Previdenciárias Realizadas	2.562.655,53
Despesas Previdenciárias Empenhadas	2.327.546,94
Despesas Previdenciárias Liquidadas	2.327.546,94
Resultado Previdenciário	235.108,59
Regime Próprio de Previdência Social dos Servidores - PLANO FINANCEIRO	
Receitas Previdenciárias Realizadas	0,00
Despesas Previdenciárias Empenhadas	0,00
Despesas Previdenciárias Liquidadas	0,00
Resultado Previdenciário	0,00

RESULTADOS PRIMÁRIO E NOMINAL	Meta Fixada no Anexo de Metas Fiscais da LDO (a)	Resultado Apurado Até o Bimestre (b)	% em Relação à Meta (b/a)
Resultado Primário	5.600,00	4.832.600,29	86296,43
Resultado Nominal	909.590,21	4.946.317,44	543,80

RESTOS A PAGAR POR PODER E MINISTÉRIO PÚBLICO	Inscrição	Cancelamento Até o bimestre	Pagamento Até o bimestre	Saldo a Pagar
RESTOS A PAGAR PROCESSADOS	260.388,21	0,00	89.474,75	170.913,46
<i>Poder Executivo</i>	260.388,21	0,00	89.474,75	170.913,46
<i>Poder Legislativo</i>	0,00	0,00	0,00	0,00
RESTOS A PAGAR NÃO-PROCESSADOS	399.950,00	0,00	11.000,00	388.950,00
<i>Poder Executivo</i>	391.450,00	0,00	11.000,00	380.450,00
<i>Poder Legislativo</i>	8.500,00	0,00	0,00	8.500,00
TOTAL	660.338,21	0,00	100.474,75	559.863,46

SR *QR*

Prefeitura Municipal de Ibiraiaras - RS
Relatório Resumido da Execução Orçamentária
Demonstrativo Simplificado do Relatório Resumido da Execução Orçamentária
Orçamentos Fiscal e da Seguridade Social
Janeiro a Agosto 2021/Bimestre Julho-Agosto

RREO - Anexo 14 (LRF, Art. 48)

Em Reais

DESPESAS COM MANUTENÇÃO E DESENVOLVIMENTO DO ENSINO	Valor Apurado Até o Bimestre	Limites Constitucionais Anuais	
		% Mínimo a Aplicar no Exercício	% Aplicado Até o Bimestre
Mínimo Anual de 25% das Receitas de Impostos na Manutenção e Desenvolvimento do Ensino	3.297.777,13	25%	18,48
Mínimo Anual de 70% do FUNDEB na Remuneração dos Profissionais da Educação Básica	1.736.546,00	70%	67,13
Percentual de 50% da Complementação da União ao FUNDEB (VAAT) na Educação Infantil	0,00	50%	0,00
Mínimo de 15% da Complementação da União ao FUNDEB (VAAT) em Despesas de Capital	0,00	15%	0,00

DESPESAS COM AÇÕES E SERVIÇOS PÚBLICOS DE SAÚDE	Valor Apurado Até o Bimestre	Limite Constitucional Anual	
		% Mínimo a Aplicar no exercício	% Aplicado Até o Bimestre
Despesas com Ações e Serviços Públicos de Saúde executadas com recursos de impostos	3.495.198,55	15%	20,03

DESPESAS DE CARÁTER CONTINUADO DERIVADAS DE PPP	Valor Apurado no Exercício Corrente
Total das Despesas/RCL (%)	0,00

FONTE: GOVBR RF - Responsabilidade Fiscal, 02/Set/2021, 10h e 08m.


Douglas Rossoni
 Prefeito Municipal
 Ibiraiaras - RS


GIOVANI RIGOTTI
 CONTADOR
 CRC/RS 50.042 - CPF 589.878.000-91

Prefeitura Municipal de Ibiraiaras-RS
 Relatório Resumido da Execução Orçamentária
Balço Orçamentário
 Orçamento Fiscal e da Seguridade Social
 Janeiro a Agosto 2021/Bimestre Julho-Agosto

RREO - Anexo 1 (LRF, Art. 52, inciso I, alíneas "a" e "b" do inciso II e §1º)

RECEITAS	PREVISÃO INICIAL	PREVISÃO ATUALIZADA (a)	RECEITAS REALIZADAS			SALDO (a-c)
			No Bimestre (b)	% (b/a)	Até o Bimestre (c)	
RECEITAS (EXCETO INTRAORÇAMENTÁRIAS) (I)	31.499.400,00	31.499.400,00	5.765.995,68	18,31	20.629.675,21	10.869.724,79
Recargas Correntes	31.499.400,00	31.499.400,00	5.765.995,68	18,31	20.610.715,21	10.888.684,79
Impostos, Taxas e Contribuições de Melhoria	3.372.286,95	3.372.286,95	816.092,96	24,20	2.361.524,70	1.010.762,25
Impostos	2.871.986,95	2.871.986,95	766.683,82	26,70	2.171.455,10	700.531,85
Taxas	369.300,00	369.300,00	49.409,14	13,38	104.794,76	264.505,24
Contribuição de Melhoria	131.000,00	131.000,00	-	-	85.274,84	45.725,16
Contribuições	1.300.600,00	1.300.600,00	166.816,36	12,83	589.335,57	711.264,43
Contribuições Sociais	1.300.600,00	1.300.600,00	166.816,36	12,83	589.335,57	711.264,43
Recarga Patrimonial	1.258.322,66	1.258.322,66	(259.411,09)	-20,62	113.717,15	1.144.605,51
Exploração do Patrimônio Imobiliário do Estado	35.000,00	35.000,00	-	-	-	35.000,00
Valores Mobiliários	1.223.322,66	1.223.322,66	(259.411,09)	-21,21	113.717,15	1.109.605,51
Recarga de Serviços	221.500,00	221.500,00	24.119,44	10,89	94.748,29	126.751,71
Serviços Administrativos e Comerciais Gerais	221.500,00	221.500,00	24.119,44	10,89	94.748,29	126.751,71
Transferências Correntes	24.733.037,84	24.733.037,84	4.983.596,31	20,15	17.305.284,52	7.427.753,32
Transferências da União e de suas Entidades	11.169.060,00	11.169.060,00	2.136.443,52	19,13	7.431.684,51	3.737.375,49
Transferências dos Estados e do Distrito Federal e de suas Entidades	10.566.157,38	10.566.157,38	2.125.486,51	20,12	7.266.816,40	3.299.340,98
Transferências de Instituições Privadas	25.000,00	25.000,00	-	-	20.000,00	5.000,00
Transferências de Outras Instituições Públicas	2.952.820,46	2.952.820,46	721.666,28	24,44	2.586.783,61	366.036,85
Transferências de Pessoas Físicas	20.000,00	20.000,00	-	-	-	20.000,00
Outras Receitas Correntes	613.652,55	613.652,55	34.781,70	5,67	146.104,98	467.547,57
Multas Administrativas, Contratuais e Judiciais	88.652,55	88.652,55	8.491,54	9,58	39.242,53	49.410,02
Indenizações, Restituições e Ressarcimentos	84.000,00	84.000,00	3.138,76	3,74	38.402,02	45.597,98
Demais Receitas Correntes	441.000,00	441.000,00	23.151,40	5,25	68.460,43	372.539,57
Recargas de Capital	-	-	-	-	18.960,00	(18.960,00)
Transferências de Capital	-	-	-	-	18.960,00	(18.960,00)
Transferências dos Estados e do Distrito Federal e de suas Entidades	-	-	-	-	18.960,00	(18.960,00)
RECEITAS (INTRAORÇAMENTÁRIAS) (II)	3.500.600,00	3.500.600,00	513.038,96	14,66	1.834.070,73	1.666.529,27
SUBTOTAL DAS RECEITAS (III) = (I + II)	35.000.000,00	35.000.000,00	6.279.034,64	17,94	22.463.745,94	12.536.254,06
OPERAÇÕES DE CRÉDITO / REFINANCIAMENTO (IV)	-	-	-	-	-	-
Operações de Crédito - Mercado Interno	-	-	-	-	-	-
Operações de Crédito - Mercado Externo	-	-	-	-	-	-
TOTAL DAS RECEITAS (V) = (III + IV)	35.000.000,00	35.000.000,00	6.279.034,64	17,94	22.463.745,94	12.536.254,06
DEFICIT (VI)*	-	-	-	-	-	-
TOTAL COM DEFICIT (VII) = (V + VI)	35.000.000,00	35.000.000,00	6.279.034,64	17,94	22.463.745,94	12.536.254,06
SALDOS DE EXERCÍCIOS ANTERIORES	-	491.812,82	-	-	491.812,82	-
Superávit Financeiro Utilizado para Créditos Adicionais	-	491.812,82	-	-	491.812,82	-

Prefeitura Municipal de Ibiraiaras-RS
 Relatório Resumido da Execução Orçamentária
Balço Orçamentário
 Orçamento Fiscal e da Seguridade Social
 Janeiro a Agosto 2021/Bimestre Julho-Agosto

RREO - Anexo 1 (LRF, Art. 52, inciso I, alíneas "a" e "b" do inciso II e §1º)

R\$ 1,00

DESPESAS	DOTAÇÃO INICIAL (d)	DOTAÇÃO ATUALIZADA (e)	DESPESAS EMPENHADAS		SALDO (g)=(e-f)	DESPESAS LIQUIDADAS		SALDO (h)=(e-h)	DESPESAS PAGAS ATÉ O BIMESTRE (j)	INSCRITAS EM RESTOS A PAGAR NÃO PROCESSADOS (k)
			No Bimestre	Até o Bimestre (f)		No Bimestre	Até o Bimestre (h)			
DESPESAS (EXCETO INTRAORÇAMENTÁRIAS) (VIII)	28.923.086,49	32.556.534,07	3.881.825,73	17.720.737,09	14.835.796,98	4.205.900,46	16.156.541,56	16.399.982,51	15.582.883,02	-
DESPESAS CORRENTES	25.861.758,07	27.047.747,51	3.805.081,48	17.244.197,85	9.803.549,66	4.159.145,32	16.037.401,53	11.010.345,98	15.469.611,07	-
PESSOAL E ENCARGOS SOCIAIS	16.249.792,62	16.192.292,62	2.457.748,21	10.121.086,72	6.071.195,90	2.457.748,21	10.121.086,72	6.071.195,90	10.084.324,22	-
JUROS E ENCARGOS DA DÍVIDA	12.000,00	12.000,00	-	-	12.000,00	-	-	12.000,00	-	-
OUTRAS DESPESAS CORRENTES	9.599.965,45	10.843.454,89	1.347.333,27	7.123.101,13	3.720.353,76	1.701.397,11	5.916.304,81	4.927.150,08	5.385.286,85	-
DESPESAS DE CAPITAL	2.711.600,00	5.164.906,61	76.744,25	476.539,24	4.688.367,37	46.755,14	119.140,03	5.045.766,58	113.271,95	-
INVESTIMENTOS	2.678.000,00	5.131.306,61	76.744,25	476.539,24	4.654.767,37	46.755,14	119.140,03	5.012.166,58	113.271,95	-
AMORTIZAÇÃO DA DÍVIDA	33.600,00	33.600,00	-	-	33.600,00	-	-	33.600,00	-	-
RESERVA DE CONTINGÊNCIA	349.728,42	343.879,95	-	-	343.879,95	-	-	343.879,95	-	-
DESPESAS (INTRAORÇAMENTÁRIAS) (IX)	3.500.600,00	3.650.600,00	513.959,40	2.033.783,83	1.616.816,17	513.959,40	2.033.783,83	1.616.816,17	1.834.070,73	-
SUBTOTAL DAS DESPESAS (X) = (VIII + IX)	32.423.686,49	36.207.134,07	4.395.785,13	19.754.520,92	16.452.613,15	4.719.859,86	18.190.325,39	18.016.808,68	17.416.953,75	-
AMORTIZAÇÃO DA DIV. / REFINANCIAMENTO (XI)	-	-	-	-	-	-	-	-	-	-
Amortização da Dívida Interna	-	-	-	-	-	-	-	-	-	-
Amortização da Dívida Externa	-	-	-	-	-	-	-	-	-	-
TOTAL DAS DESPESAS (XII) = (X + XI)	32.423.686,49	36.207.134,07	4.395.785,13	19.754.520,92	16.452.613,15	4.719.859,86	18.190.325,39	18.016.808,68	17.416.953,75	-
SUPERÁVIT (XIII)	-	-	-	2.709.225,02	-	-	4.273.420,55	-	5.046.792,19	-
TOTAL COM SUPERÁVIT (XIV) = (XII + XIII)	32.423.686,49	36.207.134,07	4.395.785,13	22.463.745,94	-	-	22.463.745,94	18.016.808,68	22.463.745,94	-
RESERVA DO RPPS	2.576.313,51	2.576.313,51	-	-	2.576.313,51	-	-	2.576.313,51	-	-


Douglas Rossoni
 Prefeito Municipal
 Ibiraiaras - RS


GIOVANI RIGOTTI
 CONTADOR
 CRC/RS 50.042 - CPF 589.878.000-91

Prefeitura Municipal de Ibirairas-RS
 Relatório Resumido da Execução Orçamentária
Balanco Orçamentário
 Orçamento Fiscal e da Seguridade Social
 Janeiro a Agosto 2021/Bimestre Julho-Agosto

R\$ 1,00

RREO - Anexo 1 (LRF, Art. 52, inciso I, alíneas "a" e "b" do inciso II e §1º)

RECEITAS INTRAORÇAMENTÁRIAS	PREVISÃO INICIAL (d)	PREVISÃO ATUALIZADA (a)	RECEITAS REALIZADAS			SALDO (a-c)	DESPESAS LIQUIDADAS		SALDO (i)=(e-h)	DESPESAS PAGAS ATÉ O BIMESTRE (j)	INSCRITAS EM RESTOS A PAGAR NÃO PROCESSADOS (k)
			No Bimestre (b)	% (b/a)	Até o Bimestre (c)		% (c/a)	No Bimestre			
RECEITAS (INTRAORÇAMENTÁRIAS) (II)	3.500.600,00	3.500.600,00	513.038,96	14,66	1.834.070,73	1.666.529,27	513.959,40	2.033.783,83	1.616.816,17	1.834.070,73	-
Recargas Correntes Intraorçamentárias	3.500.600,00	3.500.600,00	513.038,96	14,66	1.834.070,73	1.666.529,27	447.397,04	1.777.044,36	1.513.555,64	1.577.331,26	-
Contribuições	3.500.600,00	3.500.600,00	513.038,96	14,66	1.834.070,73	1.666.529,27	447.397,04	1.777.044,36	1.513.555,64	1.577.331,26	-
Contribuições Sociais	3.500.600,00	3.500.600,00	513.038,96	14,66	1.834.070,73	1.666.529,27	66.562,36	256.739,47	103.260,53	256.739,47	-
DESPESAS INTRAORÇAMENTÁRIAS											
DESPESAS (INTRAORÇAMENTÁRIAS) (IX)	3.500.600,00	3.650.600,00	513.959,40	2.033.783,83	1.616.816,17	513.959,40	513.959,40	2.033.783,83	1.616.816,17	1.834.070,73	-
DESPESAS CORRENTES	3.140.600,00	3.290.600,00	447.397,04	1.777.044,36	1.513.555,64	447.397,04	447.397,04	1.777.044,36	1.513.555,64	1.577.331,26	-
PESSOAL E ENCARGOS SOCIAIS	3.140.600,00	3.290.600,00	447.397,04	1.777.044,36	1.513.555,64	447.397,04	447.397,04	1.777.044,36	1.513.555,64	1.577.331,26	-
DESPESAS DE CAPITAL	360.000,00	360.000,00	66.562,36	256.739,47	103.260,53	66.562,36	66.562,36	256.739,47	103.260,53	256.739,47	-
AMORTIZAÇÃO DA DÍVIDA	360.000,00	360.000,00	66.562,36	256.739,47	103.260,53	66.562,36	66.562,36	256.739,47	103.260,53	256.739,47	-

FONTE: GOVBR RF - Responsabilidade Fiscal, 02/Set/2021, 08h e 13m.

1 O déficit será apurado pela diferença entre a receita realizada e a despesa liquidada nos cinco primeiros bimestres e a despesa empenhada no último bimestre.

Prefeitura Municipal de Ibiraiaras - RS
Relatório Resumido de Execução Orçamentária
Demonstrativo da Execução das Despesas por Função/Subfunção
Orçamento Fiscal e da Seguridade Social
Janeiro a Agosto 2021/Bimestre Julho-Agosto

FUNÇÃO/SUBFUNÇÃO	Dotação Inicial	Dotação Atualizada	Despesas Empenhadas		SALDO (c)=(a-b)	Despesas Liquidadas		Saldo (e)=(a-d)		
			No Bimestre	Até o Bimestre (b)		%	No Bimestre		Até o Bimestre (d)	%
								R\$ 1,00		
DESPESAS(EXCETO INTRAORÇAMENTÁRIAS)(I)	28.923.086,49	32.556.534,07	3.881.825,73	17.720.737,09	14.835.796,98	4.205.900,46	16.156.541,56	16.399.992,51		
Legislativa	1.070.000,00	1.070.000,00	155.498,49	658.508,95	411.491,05	157.555,90	637.996,46	432.003,54		
Ação Legislativa	1.070.000,00	1.070.000,00	155.498,49	658.508,95	411.491,05	157.555,90	637.996,46	432.003,54		
Administração	2.986.290,85	2.986.290,85	329.370,83	1.718.548,63	1.267.742,22	385.721,68	1.576.270,63	1.410.020,22		
Administração Geral	2.240.300,00	2.240.300,00	237.242,01	1.260.148,27	980.151,73	278.306,92	1.139.093,47	1.101.206,53		
Administração Financeira	670.790,85	670.790,85	80.577,12	407.818,39	262.972,46	96.083,06	386.965,19	283.825,66		
Administração de Receitas	75.200,00	75.200,00	11.551,70	50.581,97	24.618,03	11.331,70	50.211,97	24.988,03		
Segurança Pública	40.000,00	20.000,00	0,00	0,00	20.000,00	0,00	0,00	20.000,00		
Policciamento	40.000,00	20.000,00	0,00	0,00	20.000,00	0,00	0,00	20.000,00		
Assistência Social	952.060,00	970.594,42	106.795,99	460.228,38	510.366,04	103.126,73	435.530,51	535.063,91		
Assistência ao Idoso	20.000,00	0,00	0,00	0,00	0,00	0,00	0,00	0,00		
Assistência ao Portador de Deficiência	5.500,00	5.500,00	0,00	0,00	5.500,00	0,00	0,00	5.500,00		
Assistência à Criança e ao Adolescente	180.000,00	180.000,00	18.552,36	94.940,43	85.059,57	18.809,98	93.671,33	86.328,67		
Assistência Comunitária	746.560,00	785.094,42	88.243,63	365.287,95	419.806,47	84.316,75	341.859,18	443.235,24		
Previdência Social	3.724.209,15	3.724.209,15	551.398,14	2.367.716,45	1.356.492,70	551.398,14	2.367.716,45	1.356.492,70		
Previdência do Regime Estatutário	3.724.209,15	3.724.209,15	551.398,14	2.367.716,45	1.356.492,70	551.398,14	2.367.716,45	1.356.492,70		
Saúde	5.865.768,24	6.408.962,83	1.097.311,62	4.804.056,13	1.604.906,70	1.191.181,32	4.619.944,03	1.789.018,80		
Administração Geral	20.000,00	20.000,00	0,00	0,00	20.000,00	0,00	0,00	20.000,00		
Atenção Básica	4.278.268,24	4.540.228,24	758.390,36	3.563.069,19	977.159,05	836.197,17	3.428.367,53	1.111.860,71		
Assistência Hospitalar e Ambulatorial	1.267.500,00	1.517.500,00	300.834,34	1.065.024,63	452.475,37	299.078,67	1.037.693,96	479.806,04		
Suporte Profilático e Terapêutico	225.000,00	256.234,59	30.559,62	145.804,52	110.430,07	38.618,59	126.452,63	129.781,96		
Vigilância Sanitária	20.000,00	20.000,00	470,03	8.630,92	11.369,08	1.900,87	8.630,92	11.369,08		
Vigilância Epidemiológica	55.000,00	55.000,00	7.057,27	21.526,87	33.473,13	15.386,02	18.798,99	36.201,01		
Educação	6.032.720,46	8.151.292,54	862.391,32	3.287.649,35	4.863.643,19	793.006,93	2.859.137,16	5.292.155,38		
Alimentação e Nutrição	196.000,00	196.000,00	26.094,95	53.136,50	142.863,50	15.536,39	40.751,92	155.248,08		
Ensino Fundamental	2.393.820,46	2.715.829,48	366.407,13	1.533.858,41	1.181.971,07	346.464,87	1.383.415,01	1.332.414,47		
Ensino Superior	10.000,00	10.000,00	0,00	0,00	10.000,00	0,00	0,00	10.000,00		
Educação Infantil	1.642.000,00	3.703.563,06	227.303,04	972.513,08	2.731.049,98	217.353,89	903.385,22	2.800.177,84		

RS

Prefeitura Municipal de Ibiraiaras - RS
Relatório Resumido de Execução Orçamentária
Demonstrativo da Execução das Despesas por Função/Subfunção
Orçamento Fiscal e da Seguridade Social
Janeiro a Agosto 2021/Bimestre Julho-Agosto

FUNÇÃO/SUBFUNÇÃO	Dotação Inicial	Dotação Atualizada	Despesas Empenhadas			SALDO (c)=(a-b)	Despesas Liquidadas			Saldo (e)=(a-d)	
			No Bimestre	Até o Bimestre (b)	%(b/total b)		No Bimestre	Até o Bimestre (d)	%(d/Total d)		
Educação Especial	198.000,00	198.000,00	73.951,45	177.483,48	0,90	20.516,52	118.322,32	29.580,58	118.322,32	0,65	79.677,68
Transporte Rodoviário	1.592.900,00	1.327.900,00	168.634,75	550.657,88	2,79	777.242,12	413.262,69	184.071,20	413.262,69	2,27	914.637,31
Cultura	150.000,00	150.000,00	4.517,50	17.637,50	0,09	132.362,50	13.717,92	7.024,26	13.717,92	0,08	136.282,08
Difusão Cultural	150.000,00	150.000,00	4.517,50	17.637,50	0,09	132.362,50	13.717,92	7.024,26	13.717,92	0,08	136.282,08
Urbanismo	1.443.000,00	1.898.093,55	89.354,82	1.297.143,50	6,57	600.950,05	768.014,65	199.871,92	768.014,65	4,22	1.130.078,90
Infra-estrutura Urbana	190.000,00	645.093,55	7.980,90	348.829,48	1,77	296.264,07	33.778,88	9.016,90	33.778,88	0,19	611.314,67
Serviços Urbanos	1.253.000,00	1.253.000,00	81.373,92	948.314,02	4,80	304.685,98	734.235,77	190.855,02	734.235,77	4,04	518.764,23
Habituação	170.000,00	155.000,00	19.956,32	25.670,47	0,13	129.329,53	6.129,15	2.765,00	6.129,15	0,03	148.870,85
Habituação Urbana	170.000,00	155.000,00	19.956,32	25.670,47	0,13	129.329,53	6.129,15	2.765,00	6.129,15	0,03	148.870,85
Saneamento	310.000,00	310.000,00	208,60	3.797,60	0,02	306.202,40	208,60	208,60	3.797,60	0,02	306.202,40
Saneamento Básico Rural	155.000,00	155.000,00	0,00	0,00	0,00	155.000,00	0,00	0,00	0,00	0,00	155.000,00
Saneamento Básico Urbano	155.000,00	155.000,00	208,60	3.797,60	0,02	151.202,40	208,60	208,60	3.797,60	0,02	151.202,40
Gestão Ambiental	90.000,00	182.377,46	993,40	11.384,97	0,06	170.992,49	11.384,97	1.104,40	11.384,97	0,06	170.992,49
Controle Ambiental	90.000,00	182.377,46	993,40	11.384,97	0,06	170.992,49	11.384,97	1.104,40	11.384,97	0,06	170.992,49
Agricultura	1.575.500,00	1.575.500,00	118.674,10	922.059,51	4,67	653.440,49	835.374,88	212.080,53	835.374,88	4,59	740.125,12
Extensão Rural	1.385.500,00	1.382.300,00	118.674,10	888.863,51	4,50	493.436,49	802.178,88	212.080,53	802.178,88	4,41	580.121,12
Promoção da Produção Agropecuária	190.000,00	193.200,00	0,00	33.196,00	0,17	160.004,00	0,00	0,00	33.196,00	0,18	160.004,00
Indústria	120.000,00	120.000,00	0,00	0,00	0,00	120.000,00	0,00	0,00	0,00	0,00	120.000,00
Promoção Industrial	120.000,00	120.000,00	0,00	0,00	0,00	120.000,00	0,00	0,00	0,00	0,00	120.000,00
Transporte	2.616.909,37	3.070.159,37	328.074,20	1.368.654,16	6,93	1.701.505,21	1.270.618,34	397.926,69	1.270.618,34	6,99	1.799.541,03
Transporte Rodoviário	2.616.909,37	3.070.159,37	328.074,20	1.368.654,16	6,93	1.701.505,21	1.270.618,34	397.926,69	1.270.618,34	6,99	1.799.541,03
Desporto e Lazer	220.000,00	238.960,00	62.744,92	134.356,49	0,68	104.603,51	107.583,81	48.392,88	107.583,81	0,59	131.376,19
Turismo	10.000,00	10.000,00	0,00	0,00	0,00	10.000,00	0,00	0,00	0,00	0,00	10.000,00
Desporto Comunitário	210.000,00	228.960,00	62.744,92	134.356,49	0,68	94.603,51	107.583,81	48.392,88	107.583,81	0,59	121.376,19
Encargos Especiais	1.206.900,00	1.181.213,95	154.535,48	643.325,00	3,26	537.888,95	643.325,00	154.535,48	643.325,00	3,54	537.888,95
Serviço da Dívida Interna	296.600,00	296.600,00	1.408,77	84.771,78	0,43	211.828,22	1.408,77	1.408,77	84.771,78	0,47	211.828,22
Outros Encargos Especiais	910.300,00	884.613,95	153.126,71	558.553,22	2,83	326.060,73	558.553,22	153.126,71	558.553,22	3,07	326.060,73
Reserva de Contingência	349.728,42	343.879,95	0,00	0,00	0,00	343.879,95	0,00	0,00	0,00	0,00	343.879,95

[Handwritten signature]

R\$ 1,00

Prefeitura Municipal de Ibirairaras - RS
Relatório Resumido de Execução Orçamentária
Demonstrativo da Execução das Despesas por Função/Subfunção
Orçamento Fiscal e da Seguridade Social
Janeiro a Agosto 2021/Bimestre Julho-Agosto

R\$ 1,00

FUNÇÃO/SUBFUNÇÃO	Dotação Inicial	Dotação Atualizada (a)	Despesas Empenhadas		SALDO (c)=(a-b)	Despesas Liquidadas		Saldo (e)=(a-d)				
			No Bimestre	Até o Bimestre (b)		%	(b/total b)		No Bimestre	Até o Bimestre (d)	%	(d/Total d)
Reserva de Contingência	349.728,42	343.879,95	0,00	0,00	343.879,95	0,00	0,00	343.879,95				
DESPESAS INTRAORÇAMENTÁRIAS (II)	3.500.600,00	3.650.600,00	513.959,40	2.033.783,83	1.616.816,17	513.959,40	2.033.783,83	1.616.816,17				
TOTAL (III)=(I+II)	32.423.686,49	36.207.134,07	4.395.785,13	19.754.520,92	16.452.613,15	4.719.859,86	18.190.325,39	18.016.808,68				


Douglas Rossoni
Prefeito Municipal
Ibirairaras - RS


GIOVANI RIGOTTI
CONTADOR
CRC/RS 50.042 - CPF 589.878.000-91

Prefeitura Municipal de Ibiraiaras - RS
Relatório Resumido de Execução Orçamentária
Demonstrativo da Execução das Despesas por Função/Subfunção
Orçamento Fiscal e da Seguridade Social
Janeiro a Agosto 2021/Bimestre Julho-Agosto

R\$ 1,00

FUNÇÃO/SUBFUNÇÃO	Dotação Inicial	Dotação Atualizada	Despesas Empenhadas		SALDO (c)=(a-b)	Despesas Liquidadas		Saldo (e)=(a-d)	
			No Bimestre	Até o Bimestre (b)		No Bimestre	Até o Bimestre (d)		%
DESPESAS(INTRAORÇAMENTÁRIAS) (II)	3.500.600,00	3.650.600,00	513.959,40	2.033.783,83	1.616.816,17	513.959,40	2.033.783,83	1.616.816,17	
Legislativa	142.000,00	142.000,00	21.766,86	87.466,32	54.533,68	21.766,86	87.466,32	54.533,68	
Ação Legislativa	142.000,00	142.000,00	21.766,86	87.466,32	54.533,68	21.766,86	87.466,32	54.533,68	
Administração	124.300,00	124.300,00	19.157,88	77.594,40	46.705,60	19.157,88	77.594,40	46.705,60	
Administração Geral	73.000,00	73.000,00	11.209,62	45.761,96	27.238,04	11.209,62	45.761,96	27.238,04	
Administração Financeira	41.500,00	41.500,00	6.375,82	25.924,62	15.575,38	6.375,82	25.924,62	15.575,38	
Administração de Receitas	9.800,00	9.800,00	1.572,44	5.907,82	3.892,18	1.572,44	5.907,82	3.892,18	
Assistência Social	30.000,00	30.000,00	3.012,26	14.983,84	15.016,16	3.012,26	14.983,84	15.016,16	
Assistência Comunitária	30.000,00	30.000,00	3.012,26	14.983,84	15.016,16	3.012,26	14.983,84	15.016,16	
Saúde	445.500,00	445.500,00	67.008,77	269.061,21	176.438,79	67.008,77	269.061,21	176.438,79	
Atenção Básica	260.000,00	260.000,00	39.625,91	159.702,48	100.297,52	39.625,91	159.702,48	100.297,52	
Assistência Hospitalar e Ambulatorial	185.500,00	185.500,00	27.382,86	109.358,73	76.141,27	27.382,86	109.358,73	76.141,27	
Educação	399.600,00	699.600,00	65.852,26	250.321,26	449.278,74	65.852,26	250.321,26	449.278,74	
Ensino Fundamental	216.500,00	379.300,00	35.912,71	135.000,27	244.299,73	35.912,71	135.000,27	244.299,73	
Educação Infantil	151.000,00	280.000,00	25.989,95	101.644,63	178.355,37	25.989,95	101.644,63	178.355,37	
Transporte Rodoviário	32.100,00	40.300,00	3.949,60	13.676,36	26.623,64	3.949,60	13.676,36	26.623,64	
Cultura	5.000,00	5.000,00	0,00	0,00	5.000,00	0,00	0,00	5.000,00	
Difusão Cultural	5.000,00	5.000,00	0,00	0,00	5.000,00	0,00	0,00	5.000,00	
Urbanismo	16.000,00	16.000,00	2.884,18	11.176,16	4.823,84	2.884,18	11.176,16	4.823,84	
Serviços Urbanos	16.000,00	16.000,00	2.884,18	11.176,16	4.823,84	2.884,18	11.176,16	4.823,84	
Agricultura	40.000,00	40.000,00	7.020,15	28.040,00	11.960,00	7.020,15	28.040,00	11.960,00	
Extensão Rural	40.000,00	40.000,00	7.020,15	28.040,00	11.960,00	7.020,15	28.040,00	11.960,00	
Transporte	98.200,00	98.200,00	11.245,40	48.602,75	49.597,25	11.245,40	48.602,75	49.597,25	
Transporte Rodoviário	98.200,00	98.200,00	11.245,40	48.602,75	49.597,25	11.245,40	48.602,75	49.597,25	
Encargos Especiais	2.200.000,00	2.050.000,00	316.011,64	1.246.537,89	803.462,11	316.011,64	1.246.537,89	803.462,11	
Serviço da Dívida Interna	2.200.000,00	2.050.000,00	316.011,64	1.246.537,89	803.462,11	316.011,64	1.246.537,89	803.462,11	
TOTAL	3.500.600,00	3.650.600,00	513.959,40	2.033.783,83	1.616.816,17	513.959,40	2.033.783,83	1.616.816,17	

FONTE: GOVBR RF - Responsabilidade Fiscal, 02/Set/2021, 08h e 14m.

Prefeitura Municipal de Ibiraiaras-RS
Relatório Resumido da Execução Orçamentária
Demonstrativo da Receita Corrente Líquida
Orçamento Fiscal e da Seguridade Social
Setembro/2020 a Agosto/2021

R\$ 1,00

RREO - ANEXO 3 (LRF, Art.53, inciso I)


ESPECIFICAÇÃO	EVOLUÇÃO DA RECEITA REALIZADA NOS ÚLTIMOS 12 MESES												Previsão Atualizada 2021
	Setembro/2020		Outubro/2020		Novembro/2020		Dezembro/2020		Janeiro/2021		Fevereiro/2021		
	Março/2021	Abril/2021	Maior/2021	Junho/2021	Julho/2021	Agosto/2021	Total Últimos 12 Meses)						
RECEITAS CORRENTES (I)	2.518.557,68	2.461.043,13	2.802.130,95	4.306.325,52	2.505.807,65	2.793.367,76	35.754.450,35						35.839.400,00
Impostos, Taxas e Contribuições de Melhoria	2.760.891,60	2.991.607,58	3.212.595,09	2.820.125,85	3.683.737,71	2.898.259,83	3.479.471,70						3.372.286,95
IPTU	320.208,47	216.323,60	262.754,69	318.660,24	163.129,78	219.559,65	654.929,87						629.800,00
	191.881,21	216.788,49	321.410,60	432.662,01	492.180,78	323.912,18	916.609,44						801.000,00
	50.347,67	17.002,15	5.664,99	32.821,49	2.876,26	8.630,52	891.322,22						600.000,00
ISS	7.256,40	4.800,25	41.373,43	153.902,72	270.129,64	60.124,35	773.242,31						1.300.600,00
	81.694,49	74.282,37	84.628,98	98.123,21	80.768,38	63.992,76	797.798,55						1.258.322,66
ITBI	69.499,36	65.182,12	75.537,06	72.186,48	21.152,57	86.439,71	797.798,55						1.223.322,66
	105.226,45	49.728,83	102.488,06	54.511,15	21.152,57	105.301,53	35.000,00						35.000,00
IRRF	46.350,61	83.945,74	54.541,69	122.981,63	58.654,25	54.498,16	1.079.616,38						1.300.600,00
Outros Impostos, Taxas e Contribuições de Melhoria	63.157,18	65.246,51	63.344,23	116.380,98	53.372,62	54.498,16	1.258.322,66						1.258.322,66
	57.585,25	58.318,25	59.612,57	59.966,74	60.404,50	61.355,32	1.223.322,66						1.223.322,66
	19.782,68	10.063,74	6.628,43	16.823,41	4.959,95	5.998,50	35.000,00						35.000,00
Contribuições	11.189,59	4.542,13	90.345,85	23.624,44	29.359,17	20.049,97	1.300.600,00						1.300.600,00
	85.023,74	83.968,32	82.813,35	238.475,40	9.202,38	81.713,59	1.258.322,66						1.258.322,66
Receita Patrimonial	82.215,18	83.613,42	82.864,43	82.910,21	83.456,45	83.359,91	1.223.322,66						1.223.322,66
	-120.059,76	29.395,58	266.659,41	508.086,17	2.569,69	6.336,49	35.000,00						35.000,00
Rendimentos de Aplicação Financeira	6.677,70	168.743,89	155.499,76	33.300,71	-245.506,24	-13.904,85	1.223.322,66						1.223.322,66
	-120.059,76	29.395,58	266.659,41	508.086,17	2.569,69	6.336,49	35.000,00						35.000,00
Outras Receitas Patrimoniais	6.677,70	168.743,89	155.499,76	33.300,71	-245.506,24	-13.904,85	1.223.322,66						1.223.322,66
Receita Agropecuária	-	-	-	-	-	-	35.000,00						35.000,00
Receita Industrial	-	-	-	-	-	-	1.223.322,66						1.223.322,66
Receita de Serviços	3.023,59	7.194,16	5.358,92	8.502,05	1.649,44	13.123,60	221.500,00						221.500,00
	19.018,27	18.672,79	14.032,78	4.131,97	10.139,43	13.980,01	29.073.037,84						29.073.037,84
Transferências Correntes	2.190.380,28	2.097.766,08	2.119.089,70	3.178.344,74	2.316.452,37	2.446.640,28	10.167.660,31						10.167.660,31
	2.433.927,54	2.492.285,03	2.618.585,44	2.253.473,55	3.338.492,28	2.461.105,89	9.880.000,00						9.880.000,00
Cota-Parte do FPM	435.976,32	586.648,16	777.557,70	1.159.398,58	846.637,63	1.109.727,26	10.802.745,21						10.802.745,21
	743.826,87	777.614,63	934.585,72	808.271,52	1.104.407,16	883.008,76	9.880.000,00						9.880.000,00
Cota-Parte do ICMS	822.036,48	804.723,38	842.634,51	1.095.730,53	663.097,81	763.673,36	1.352.722,11						1.352.722,11
	933.420,44	733.317,57	874.133,19	865.366,50	1.394.085,25	1.010.526,19	1.352.722,11						1.352.722,11
Cota-Parte do IPVA	17.817,93	10.396,66	6.246,95	176.588,96	270.158,19	101.475,58	20.109,11						20.109,11
	171.950,25	386.641,79	104.313,55	43.447,06	43.576,08	20.109,11	20.109,11						20.109,11


Prefeitura Municipal de Ibiraíras-RS
 Relatório Resumido da Execução Orçamentária
Demonstrativo da Receita Corrente Líquida
 Orçamento Fiscal e da Seguridade Social
 Setembro/2020 a Agosto/2021

RREO - ANEXO 3 (LRF, Art.53, inciso I)

R\$ 1,00

ESPECIFICAÇÃO	EVOLUÇÃO DA RECEITA REALIZADA NOS ÚLTIMOS 12 MESES												Previsão Atualizada 2021	
	Setembro/2020		Outubro/2020		Novembro/2020		Dezembro/2020		Janeiro/2021		Fevereiro/2021			
	Março/2021	Abril/2021	Maior/2021	Junho/2021	Julho/2021	Agosto/2021	Total Últimos 12 Meses							
Cota-Parte do ITR	38.641,04	30.333,16	520,57	451,88	661,92	143,52	-	-	-	-	-	-	81.788,01	175.000,00
Transferências da LC 87/1996	4.594,06	429,22	429,83	722,06	1.028,36	3.832,39	-	-	-	-	-	-	89.592,86	-
Transferências da LC 61/1989	12.210,68	13.442,60	13.015,27	16.400,77	11.335,41	8.997,79	-	-	-	-	-	-	133.794,52	225.000,00
Transferências do FUNDEB	9.510,11	10.776,93	9.352,40	9.756,04	10.565,45	8.431,07	-	-	-	-	-	-	3.581.090,60	2.952.820,46
Outras Transferências Correntes	224.488,15	242.487,81	244.033,91	283.297,12	319.805,35	239.091,99	283.492,26	223.530,78	3.737.149,56	-	-	-	-	-
	294.453,34	336.748,70	385.695,34	356.884,04	204.756,06	251.706,11	-	-	-	-	-	-	-	-
	639.209,68	409.734,31	310.075,41	236.587,76	346.655,96	25.994,15	-	-	-	-	-	-	-	-
	276.172,47	246.756,19	65.454,88	54.256,92	12.803,99	29.806,69	-	-	-	-	-	-	-	-
	39.981,36	26.395,39	20.202,08	13.647,40	4.975,01	348.070,85	-	-	-	-	-	-	-	-
	27.171,70	11.503,96	661.050,13	1.153.796,51	331.288,21	359.273,88	-	-	-	-	-	-	-	-
	259.146,96	422.221,11	619.225,79	399.517,55	266.551,39	81.713,59	-	-	-	-	-	-	-	-
	404.494,72	586.946,02	82.813,35	238.475,40	9.202,38	83.359,91	-	-	-	-	-	-	-	-
	85.023,74	83.968,32	82.864,43	82.910,21	83.456,45	21.214,26	-	-	-	-	-	-	-	-
	82.215,18	83.613,42	21.214,26	41.428,52	-	22.370,20	-	-	-	-	-	-	-	-
	21.214,26	21.214,26	327.994,98	420.825,13	358.378,19	396.803,55	-	-	-	-	-	-	-	-
	22.370,20	289.110,37	381.756,01	345.515,04	430.817,95	385.183,91	-	-	-	-	-	-	-	-
	265.336,64	372.660,27	286.357,35	508.121,52	2.280,48	6.051,01	-	-	-	-	-	-	-	-
	372.660,27	29.146,84	150.686,02	27.284,73	-255.079,08	-29.948,49	-	-	-	-	-	-	-	-
	-116.991,05	166.583,90	-83.961,07	-137.528,01	-38.572,84	-157.711,56	-	-	-	-	-	-	-	-
	5.456,00	-46.622,56	1.132,40	-56.192,43	7.356,07	-101.691,65	-	-	-	-	-	-	-	-
	-40.848,49	-45.007,31	46.631,26	82.473,95	-	-	-	-	-	-	-	-	-	-
	-78.206,93	45.403,88	-	-	-	-	-	-	-	-	-	-	-	-
	45.411,86	-	-	-	-	-	-	-	-	-	-	-	-	-
IRRF S/ Folha Pqto	-	-	-	-	-	-	-	-	-	-	-	-	-	-
RECEITA CORRENTE LÍQUIDA (III) = (I-II)	2.259.410,72	2.038.822,02	2.141.080,82	3.152.529,01	2.174.519,44	2.445.296,91	2.420.608,30	3.417.186,32	29.842.867,23	100.000,00	28.699.477,34	-	-	-
	2.356.396,88	2.404.661,56	2.593.369,30	-	-	-	-	-	-	-	-	-	-	-
(-) Transferências obrigatórias da União relativas às emendas individuais (art. 166-A, § 1º, da CF) (IV)	-	-	-	-	100.000,00	-	-	-	-	-	-	-	-	-
RECEITA CORRENTE LÍQUIDA AJUSTADA PARA CÁLCULO DOS LIMITES DE ENDIVIDAMENTO (V) = (III - IV)	2.259.410,72	2.038.822,02	2.141.080,82	3.152.529,01	2.174.519,44	2.445.296,91	2.420.608,30	3.417.186,32	29.842.867,23	28.699.477,34	-	-	-	-
	2.356.396,88	2.404.661,56	2.593.369,30	-	-	-	-	-	-	-	-	-	-	-
(-) Transferências obrigatórias da União relativas às emendas de bancada (art. 166, § 16, de CF) (VI)	-	-	-	-	-	-	-	-	-	-	-	-	-	-


Douglas Rossoni
 Prefeito Municipal
 Ibiraíras - RS


GIOVANI RIGOTTI
 CONTADOR
 CRC/RS 50.042 - CPF 689.878.000-91

Prefeitura Municipal de Ibiraiaras-RS
 Relatório Resumido da Execução Orçamentária
Demonstrativo da Receita Corrente Líquida
 Orçamento Fiscal e da Seguridade Social
 Setembro/2020 a Agosto/2021

RECEITA CORRENTE LÍQUIDA AJUSTADA PARA CÁLCULO DOS LIMITES DA DESPESA COM PESSOAL (VII) = (V - VI)	2.259.410,72	2.038.822,02	2.141.080,82	3.152.529,01	2.174.519,44	2.445.296,91	28.699.477,34
	2.366.396,88	2.404.661,56	2.593.369,30	2.420.608,30	3.317.186,32	2.538.885,95	
							29.842.867,23

GOVBR RF - Responsabilidade Fiscal, 02/Set/2021, 08h e 16m.



Prefeitura Municipal de Ibiraiaras-RS
 RELATÓRIO RESUMIDO DA EXECUÇÃO ORÇAMENTÁRIA
DEMONSTRATIVO DAS RECEITAS E DESPESAS PREVIDENCIÁRIAS E DAS RECEITAS E DESPESAS ASSOCIADAS ÀS PENSÕES E INATIVOS MILITARES
 ORÇAMENTO FISCAL E DA SEGURIDADE SOCIAL
 Janeiro a Agosto 2021/Bimestre Julho-Agosto

RREO - Anexo 4 (LRF, Art. 53, inciso II) Em Reais

REGIME PRÓPRIO DE PREVIDÊNCIA DOS SERVIDORES - RPPS		FUNDO EM CAPITALIZAÇÃO (PLANO PREVIDENCIÁRIO)	
RECEITAS PREVIDENCIÁRIAS - RPPS (FUNDO EM CAPITALIZAÇÃO)	PREVISÃO ATUALIZADA (a)	RECEITAS REALIZADAS Até o Bimestre (b)	
RECEITAS CORRENTES (I)	6.300.522,66	2.562.655,53	
Receita de Contribuições dos Segurados	1.300.600,00	589.335,57	
Ativo	1.300.600,00	589.335,57	
Inativo	-	-	
Pensionista	-	-	
Receita de Contribuições Patronais	3.500.600,00	1.834.070,73	
Ativo	3.500.600,00	1.834.070,73	
Inativo	-	-	
Pensionista	-	-	
Receita Patrimonial	1.183.322,66	73.294,57	
Receitas Imobiliárias	-	-	
Receitas de Valores Mobiliários	-	-	
Outras Receitas Patrimoniais	1.183.322,66	73.294,57	
Receita de Serviços	316.000,00	65.954,66	
Outras Receitas Correntes	316.000,00	65.954,66	
Compensação Financeira entre os regimes	-	-	
Aportes Periódicos para Amortização de Déficit Atuarial do RPPS (II) ¹	-	-	
Demais Receitas Correntes	-	-	
RECEITAS DE CAPITAL (III)	-	-	
Alienação de Bens, Direitos e Ativos	-	-	
Amortização de Empréstimos	-	-	
Outras Receitas de Capital	-	-	
TOTAL DAS RECEITAS DO FUNDO EM CAPITALIZAÇÃO - (IV) = (I+III-II)	6.300.522,66	2.562.655,53	

DESPESAS PREVIDENCIÁRIAS - RPPS (FUNDO EM CAPITALIZAÇÃO)	DOTAÇÃO ATUALIZADA (c)	DESPESAS EMPENHADAS Até o Bimestre	DESPESAS LIQUIDADAS Até o Bimestre	DESPESAS PAGAS Até o Bimestre	INSCRITAS EM RESTOS A PAGAR NÃO
Benefícios	3.618.209,15	2.320.724,14	2.320.724,14	2.320.724,14	
Aposentadorias	3.209.209,15	1.981.971,38	1.981.971,38	1.981.971,38	
Pensões por Morte	409.000,00	338.752,76	338.752,76	338.752,76	
Outras Despesas Previdenciárias	30.000,00	6.822,80	6.822,80	6.822,80	
Compensação Financeira entre os regimes	30.000,00	6.822,80	6.822,80	6.822,80	
Demais Despesas Previdenciárias	-	-	-	-	
TOTAL DAS DESPESAS DO FUNDO EM CAPITALIZAÇÃO (V)	3.648.209,15	2.327.546,94	2.327.546,94	2.327.546,94	
RESULTADO PREVIDENCIÁRIO - FUNDO EM CAPITALIZAÇÃO (VI) = (IV - V)²	2.652.313,51	235.108,59	235.108,59	235.108,59	

Handwritten signature and initials in blue ink.

RELATÓRIO RESUMIDO DA EXECUÇÃO ORÇAMENTÁRIA

DEMONSTRATIVO DAS RECEITAS E DESPESAS PREVIDENCIÁRIAS E DAS RECEITAS E DESPESAS ASSOCIADAS ÀS PENSÕES E INATIVOS MILITARES

ORÇAMENTO FISCAL E DA SEGURIDADE SOCIAL

Janeiro a Agosto 2021/Bimestre Julho-Agosto

RREO - Anexo 4 (LRF, Art. 53, inciso II)

RECURSOS RPPS ARRECADADOS EM EXERCÍCIOS ANTERIORES		PREVISÃO ORÇAMENTÁRIA	Em Reais
VALOR			-
RESERVA ORÇAMENTÁRIA DO RPPS		PREVISÃO ORÇAMENTÁRIA	2.576.313,51
APORTES DE RECURSOS PARA O FUNDO EM CAPITALIZAÇÃO DO RPPS		APORTES REALIZADOS	-
Plano de Amortização - Contribuição Patronal Suplementar			-
Plano de Amortização - Aporte Periódico de Valores Predefinidos			-
Outros Aportes para o RPPS			-
Recursos para Cobertura de Déficit Financeiro			-
BENS E DIREITOS DO RPPS (FUNDO EM CAPITALIZAÇÃO)		SALDO ATUAL	0,00
Caixa e Equivalentes de Caixa			26.073.341,01
Investimentos e Aplicações			0,00
Outros Bens e Direitos			0,00


Douglas Rossoni
 Prefeito Municipal
 Ibiraiaras - RS


GIOVANI RIGOTTI
 CONTADOR
 CRC/RS 50.042 - CPF 559.878.000-91

RELATÓRIO RESUMIDO DA EXECUÇÃO ORÇAMENTÁRIA
DEMONSTRATIVO DAS RECEITAS E DESPESAS PREVIDENCIÁRIAS E DAS RECEITAS E DESPESAS ASSOCIADAS ÀS PENSÕES E INATIVOS MILITARES
 ORÇAMENTO FISCAL E DA SEGURIDADE SOCIAL
 Janeiro a Agosto 2021/Bimestre Julho-Agosto

RREO - Anexo 4 (LRF, Art. 53, inciso II)

Em Reais

FUNDO EM REPARTIÇÃO (FUNDO EM REPARTIÇÃO)		FUNDO EM REPARTIÇÃO (PLANO FINANCEIRO)	
RECEITAS PREVIDENCIÁRIAS - RPPS (FUNDO EM REPARTIÇÃO)	PREVISÃO ATUALIZADA (a)	RECEITAS REALIZADAS Até o Bimestre (b)	
RECEITAS CORRENTES (VII)			
Receita de Contribuições dos Segurados			
Ativo	-	-	
Inativo	-	-	
Pensionista	-	-	
Receita de Contribuições Patronais			
Ativo	-	-	
Inativo	-	-	
Pensionista	-	-	
Receita Patrimonial			
Receitas Imobiliárias	-	-	
Receitas de Valores Mobiliários	-	-	
Outras Receitas Patrimoniais	-	-	
Receita de Serviços			
Outras Receitas Correntes			
Compensação Previdenciária entre os regimes	-	-	
Demais Receitas Correntes	-	-	
RECEITAS DE CAPITAL (VIII)			
Alienação de Bens, Direitos e Ativos	-	-	
Amortização de Empréstimos	-	-	
Outras Receitas de Capital	-	-	
TOTAL DAS RECEITAS DO FUNDO EM REPARTIÇÃO (IX) = (VII + VIII)			
DESPESAS PREVIDENCIÁRIAS - RPPS (FUNDO EM REPARTIÇÃO)	DOTAÇÃO ATUALIZADA (c)	DESPESAS EMPENHADAS Até o Bimestre	DESPESAS LIQUIDADAS Até o Bimestre (e)
Benefícios			
Aposentadorias	-	-	-
Pensões por Morte	-	-	-
Outras Despesas Previdenciárias			
Compensação Previdenciária entre os regimes	-	-	-
Demais Despesas Previdenciárias	-	-	-
TOTAL DAS DESPESAS DO FUNDO EM REPARTIÇÃO (X)			
RESULTADO PREVIDENCIÁRIO - FUNDO EM REPARTIÇÃO (XI) = (IX - X)²			

Prefeitura Municipal de Ibrairaras-RS
 RELATÓRIO RESUMIDO DA EXECUÇÃO ORÇAMENTÁRIA
DEMONSTRATIVO DAS RECEITAS E DESPESAS PREVIDENCIÁRIAS E DAS RECEITAS E DESPESAS ASSOCIADAS ÀS PENSÕES E INATIVOS MILITARES
 ORÇAMENTO FISCAL E DA SEGURIDADE SOCIAL
 Janeiro a Agosto 2021/Bimestre Julho-Agosto

Em Reais

APORTES DE RECURSOS PARA O FUNDO EM REPARTIÇÃO DO RPPS		APORTES REALIZADOS			
Recursos para Cobertura de Insuficiências Financeiras					
Recursos para Formação de Reserva					
ADMINISTRAÇÃO DO REGIME PRÓPRIO DE PREVIDÊNCIA DOS SERVIDORES - RPPS		RECEITAS REALIZADAS			
RECEITAS DA ADMINISTRAÇÃO - RPPS		PREVISÃO ATUALIZADA (a)	Até o Bimestre (b)		
Receitas Correntes					
TOTAL DAS RECEITAS DA ADMINISTRAÇÃO RPPS (XII)					
DESPESAS DA ADMINISTRAÇÃO - RPPS		DOTAÇÃO ATUALIZADA (c)	DESPESAS EMPENHADAS Até o Bimestre	DESPESAS PAGAS Até o Bimestre	INSCRITAS EM RESTOS A PAGAR NÃO
Despesas Correntes (XIII)		76.000,00	40.169,51	40.169,51	-
Pessoal e Encargos Sociais		-	-	-	-
Demais Despesas Correntes		76.000,00	40.169,51	40.169,51	-
Despesas de Capital (XIV)		-	-	-	-
TOTAL DAS DESPESAS DA ADMINISTRAÇÃO RPPS (XV) = (XIII + XIV)		76.000,00	40.169,51	40.169,51	-
RESULTADO DA ADMINISTRAÇÃO RPPS (XVI) = (XII - XV)²		(76.000,00)	(40.169,51)	(40.169,51)	(40.169,51)

Prefeitura Municipal de Ibiraiaras-RS
 RELATÓRIO RESUMIDO DA EXECUÇÃO ORÇAMENTÁRIA
DEMONSTRATIVO DAS RECEITAS E DESPESAS PREVIDENCIÁRIAS E DAS RECEITAS E DESPESAS ASSOCIADAS ÀS PENSÕES E INATIVOS MILITARES
 ORÇAMENTO FISCAL E DA SEGURIDADE SOCIAL
 Janeiro a Agosto 2021/Bimestre Julho-Agosto

Em Reais

BENEFÍCIOS PREVIDENCIÁRIOS MANTIDOS PELO TESOUREIRO		RECEITAS REALIZADAS			
RECEITAS PREVIDENCIÁRIAS (BENEFÍCIOS MANTIDOS PELO TESOUREIRO)	PREVISÃO ATUALIZADA (a)	Até o Bimestre (b)			
Contribuições dos Servidores	-	-			
Demais receitas Previdenciárias	-	-			
TOTAL DAS RECEITAS (BENEFÍCIOS MANTIDOS PELO TESOUREIRO) (XVII)	-	-			
DESPESAS PREVIDENCIÁRIAS (BENEFÍCIOS MANTIDOS PELO TESOUREIRO)		DESPESAS EMPENHADAS Até o Bimestre	DESPESAS LIQUIDADAS Até o Bimestre	DESPESAS PAGAS Até o Bimestre	INSCRITAS EM RESTOS A PAGAR NÃO
Aposentadorias	-	-	-	-	-
Pensões	-	-	-	-	-
Outras Despesas Previdenciárias	-	-	-	-	-
TOTAL DAS DESPESAS (BENEFÍCIOS MANTIDOS PELO TESOUREIRO) (XVIII)	-	-	-	-	-
RESULTADO DOS BENEFÍCIOS MANTIDOS PELO TESOUREIRO (XIX) = (XVII - XVIII)²	-	-	-	-	-

Fonte: GOVBR RF - Responsabilidade Fiscal, 02/Set/2021, 08h e 18m.
 1 Como a Portaria MPS 746/2011 determina que os recursos provenientes desses aportes devem permanecer aplicados, no mínimo, por 5 (cinco) anos, essa receita não deverá compor o total das receitas previdenciárias do período de apuração

Prefeitura Municipal de Ibiraiaras - RS
Relatório Resumido da Execução Orçamentária
Demonstrativo dos Restos a Pagar por Poder e Órgão
Orçamentos Fiscal e da Seguridade Social
Janeiro a Agosto 2021/Bimestre Julho-Agosto

R\$ 1,00

PODER/ÓRGÃO	RESTOS A PAGAR PROCESSADOS					RESTOS A PAGAR NÃO PROCESSADOS					Saldo Total L=(e+k)	
	Inscritos		Pagos (c)	Cancelados (d)	Saldo e=(a+b)-(c+d)	Inscritos		Pagos (i)	Cancelados (j)	Saldo k=(f+g)-(i+j)		
	Em Exercícios Anteriores (a)	Em 31 de dezembro de 2020 (b)				Em Exercícios Anteriores (f)	Em 31 de dezembro de 2020 (g)					
RESTOS A PAGAR(EXCETO INTRA-ORÇAMENTÁRIOS)(I)	4.000,00	256.388,21	89.474,75	-	170.913,46	372.000,00	27.950,00	19.450,00	11.000,00	-	388.950,00	559.863,46
PODER EXECUTIVO	4.000,00	256.388,21	89.474,75	-	170.913,46	372.000,00	19.450,00	19.450,00	11.000,00	-	380.450,00	551.363,46
PODER LEGISLATIVO	-	-	-	-	-	-	8.500,00	-	-	-	8.500,00	8.500,00
Câmara Municipal de Vereadores	-	-	-	-	-	-	8.500,00	-	-	-	8.500,00	8.500,00
TOTAL (III) = (I+II)	4.000,00	256.388,21	89.474,75	-	170.913,46	372.000,00	27.950,00	19.450,00	11.000,00	-	388.950,00	559.863,46

FONTE: GOVBR RF - Responsabilidade Fiscal, 02/Set/2021, 08h e 24m.


Douglas Rossoni
Prefeito Municipal
Ibiraiaras - RS


GIOVANI RIGOTTI
CONTADOR
CRC/RS 50.042 - CPF 589.878.000-91

Prefeitura Municipal de Ibiraiaras-RS
 RELATÓRIO RESUMIDO DA EXECUÇÃO ORÇAMENTÁRIA
DEMONSTRATIVO DAS RECEITAS E DESPESAS COM MANUTENÇÃO E DESENVOLVIMENTO DO ENSINO - MDE
 ORÇAMENTO FISCAL E DA SEGURIDADE SOCIAL
 Janeiro a Agosto 2021/Bimestre Julho-Agosto

RREO - Anexo 8 (LDB, art. 72)

Em Reais

RECEITA RESULTANTE DE IMPOSTOS (Arts. 212 e 212-A da Constituição Federal)			RECEITAS REALIZADAS Até o Bimestre (b)
RECEITA RESULTANTE DE IMPOSTOS	PREVISÃO ATUALIZADA (a)		
1- RECEITA DE IMPOSTOS	2.871.986,95		2.171.455,10
1.1- Receita Resultante do Imposto sobre a Propriedade Predial e Territorial Urbana – IPTU	629.800,00		549.093,57
1.2- Receita Resultante do Imposto sobre Transmissão Inter Vivos – ITBI	600.000,00		579.367,73
1.3- Receita Resultante do Imposto sobre Serviços de Qualquer Natureza – ISS	801.000,00		577.880,39
1.4- Receita Resultante do Imposto de Renda Retido na Fonte – IRRF	841.186,95		465.113,41
2- RECEITA DE TRANSFERÊNCIAS CONSTITUCIONAIS E LEGAIS	22.540.000,00		15.677.938,03
2.1- Cota-Parte FPM	10.710.000,00		7.208.079,55
2.1.1- Parcela referente à CF, art. 159, I, alínea b	9.870.000,00		6.808.507,95
2.1.2- Parcela referente à CF, art. 159, I, alíneas d e e	840.000,00		399.571,60
2.2- Cota-Parte ICMS	9.880.000,00		7.237.620,31
2.3- Cota-Parte IPI-Exportação	225.000,00		78.725,20
2.4- Cota-Parte ITR	175.000,00		11.841,36
2.5- Cota-Parte IPVA	1.550.000,00		1.141.671,61
2.6- Cota-Parte IOF-Ouro	-		-
2.7- Compensações Financeiras Provenientes de Impostos e Transferências Constitucionais	-		-
3- TOTAL DA RECEITA RESULTANTE DE IMPOSTOS (1 + 2)	25.411.986,95		17.849.393,13
4- TOTAL DESTINADO AO FUNDEB - 20% DE ((2.1.1) + (2.2) + (2.3) + (2.4) + (2.5))	4.340.000,00		3.055.673,29
5- VALOR MÍNIMO A SER APLICADO EM MDE ALEM DO VALOR DESTINADO AO FUNDEB - 5% DE ((2.1.1) + (2.2) + (2.3) + (2.4) + (2.5)) + 25% DE ((1.1) + (1.2) + (1.3) + (1.4) + (2.1.2)) - (2.6) + (2.7)	2.012.986,74		1.406.675,00

FUNDEB		RECEITAS REALIZADAS Até o Bimestre (b)
RECEITAS RECEBIDAS DO FUNDEB NO EXERCÍCIO	PREVISÃO ATUALIZADA (a)	
6- RECEITAS RECEBIDAS DO FUNDEB		2.586.783,61
6.1- FUNDEB - Impostos e Transferências de Impostos	2.952.820,46	2.586.783,61
6.1.1- Principal	2.952.820,46	2.586.783,61
6.1.2- Rendimentos de Aplicação Financeira	-	-
6.2- FUNDEB - Complementação da União - VAAF	-	-
6.2.1- Principal	-	-
6.2.2- Rendimentos de Aplicação Financeira	-	-
6.3- FUNDEB - Complementação da União - VAAT	-	-
6.3.1- Principal	-	-
6.3.2- Rendimentos de Aplicação Financeira	-	-

Prefeitura Municipal de Ibiraiaras-RS
 RELATÓRIO RESUMIDO DA EXECUÇÃO ORÇAMENTÁRIA
DEMONSTRATIVO DAS RECEITAS E DESPESAS COM MANUTENÇÃO E DESENVOLVIMENTO DO ENSINO - MDE
 ORÇAMENTO FISCAL E DA SEGURIDADE SOCIAL
 Janeiro a Agosto 2021/Bimestre Julho-Agosto

Em Reais

FUNDEB		PREVISÃO ATUALIZADA (a)	RECEITAS REALIZADAS Até o Bimestre (b)
RECEITAS RECEBIDAS DO FUNDEB NO EXERCÍCIO			
7- RESULTADO LÍQUIDO DAS TRANSFERÊNCIAS DO FUNDEB (6.1.1 - 4)¹		(1.387.179,54)	(468.889,68)

RECURSOS RECEBIDOS EM EXERCÍCIOS ANTERIORES E NÃO UTILIZADOS (SUPERÁVIT)		VALOR	
8- TOTAL DOS RECURSOS DE SUPERÁVIT			
8.1- SUPERÁVIT DO EXERCÍCIO IMEDIATAMENTE ANTERIOR			
8.2- SUPERÁVIT RESIDUAL DE OUTROS EXERCÍCIOS			
9- TOTAL DOS RECURSOS DO FUNDEB DISPONÍVEIS PARA UTILIZAÇÃO (6 + 8)			2.586.783,61

DESPESAS COM RECURSOS DO FUNDEB (Por Área de Atuação)*	DOTAÇÃO ATUALIZADA (c)	DESPESAS EMPENHADAS Até o Bimestre (d)	DESPESAS LIQUIDADAS Até o Bimestre (e)	DESPESAS PAGAS Até o Bimestre (f)	INSCRITAS EM RESTOS A PAGAR NÃO PROCESSADOS (g)
10- PROFISSIONAIS DA EDUCAÇÃO BÁSICA	3.172.820,46	1.736.546,00	1.736.546,00	1.710.484,59	-
10.1- Educação Infantil	1.411.000,00	750.980,17	750.980,17	739.699,98	-
10.1.1- Creche	683.000,00	416.678,13	416.678,13	410.796,90	-
10.1.2- Pré-escola	728.000,00	334.302,04	334.302,04	328.903,08	-
10.2- Ensino Fundamental	1.761.820,46	985.565,83	985.565,83	970.784,61	-
11- OUTRAS DESPESAS	-	-	-	-	-
11.1- Educação Infantil	-	-	-	-	-
11.1.1- Creche	-	-	-	-	-
11.1.2- Pré-escola	-	-	-	-	-
11.2- Ensino Fundamental	-	-	-	-	-
12- TOTAL DAS DESPESAS COM RECURSOS DO FUNDEB (10 + 11)	3.172.820,46	1.736.546,00	1.736.546,00	1.710.484,59	-

DESPESAS CUSTEADAS COM RECEITAS DO FUNDEB RECEBIDAS NO EXERCÍCIO	DESPESAS EMPENHADAS Até o Bimestre (d)	DESPESAS LIQUIDADAS Até o Bimestre (e)	DESPESAS PAGAS Até o Bimestre (f)	INSCRITAS EM RESTOS A PAGAR NÃO PROCESSADOS (SEM DISPONIBILIDADE DE CAIXA) (h)
13- Total das Despesas do FUNDEB com Profissionais da Educação Básica	1.736.546,00	1.736.546,00	1.710.484,59	-
14- Total das Despesas custeadas com FUNDEB - Impostos e Transferências de Impostos	1.736.546,00	1.736.546,00	1.710.484,59	-
15- Total das Despesas custeadas com FUNDEB - Complementação da União - VAAF	-	-	-	-
16- Total das Despesas custeadas com FUNDEB - Complementação da União - VAAT	-	-	-	-
17- Total das Despesas custeadas com FUNDEB - Complementação da União - VAAT Aplicadas na Educação Infantil	-	-	-	-
18- Total das Despesas custeadas com FUNDEB - Complementação da União - VAAT Aplicadas em Despesa de Capital	-	-	-	-

Prefeitura Municipal de Ibiraitaras-RS
 RELATÓRIO RESUMIDO DA EXECUÇÃO ORÇAMENTÁRIA
DEMONSTRATIVO DAS RECEITAS E DESPESAS COM MANUTENÇÃO E DESENVOLVIMENTO DO ENSINO - MDE
 ORÇAMENTO FISCAL E DA SEGURIDADE SOCIAL
 Janeiro a Agosto 2021/Bimestre Julho-Agosto

RREO - Anexo 8 (LDB, art. 72)

Em Reais

INDICADORES - Art. 212-A, inciso XI e § 3º - Constituição Federal*	VALOR EXIGIDO (i)	VALOR APLICADO (j)	VALOR CONSIDERADO APÓS DEDUÇÕES (k)	% APLICADO (l)
19- Mínimo de 70% do FUNDEB na Remuneração dos Profissionais da Educação Básica	1.810.748,53	1.736.546,00	1.736.546,00	67,13
20 - Percentual de 50% da Complementação da União ao FUNDEB (VAAT) na Educação Infantil	-	-	-	-
21- Mínimo de 15% da Complementação da União ao FUNDEB - VAAT em Despesas de Capital	-	-	-	-

INDICADOR - Art.25, § 3º - Lei nº 14.113, de 2020 - (Máximo de 10% de Superávit)*	VALOR MÁXIMO PERMITIDO (m)	VALOR NÃO APLICADO (n)	VALOR NÃO APLICADO APÓS AJUSTE (o)	% NÃO APLICADO (p)
22- Total da Receita Recebida e não Aplicada no Exercício	258.678,36	850.237,61	850.237,61	32,87

INDICADOR - Art.25, § 3º - Lei nº 14.113, de 2020 - (Aplicação do Superávit de Exercício Anterior)*	VALOR DE SUPERÁVIT PERMITIDO NO EXERCÍCIO ANTERIOR (q)	VALOR NÃO APLICADO NO EXERCÍCIO ANTERIOR (r)	VALOR DE SUPERÁVIT APLICADO ATÉ O PRIMEIRO QUADRIMESTRE (s)	VALOR APLICADO ATÉ O PRIMEIRO QUADRIMESTRE QUE INTEGRARÁ O LIMITE CONSTITUCIONAL (t)	VALOR APLICADO APÓS O PRIMEIRO QUADRIMESTRE (u)	VALOR NÃO APLICADO (v) = (r) - (s) - (u)
23- Total das Despesas do FUNDEB com Profissionais da Educação Básica	-	-	-	-	-	-
23.1- Total das Despesas custeadas com FUNDEB - Impostos e Transferências de Impostos	-	-	-	-	-	-
23.2- Total das Despesas custeadas com FUNDEB - Complementação da União - VAAF	-	-	-	-	-	-

DESPESAS COM AÇÕES TÍPICAS DE MDE - RECEITAS DE IMPOSTOS - EXCETO FUNDEB (Por Área de Atuação)*	DESPESAS COM MANUTENÇÃO E DESENVOLVIMENTO DO ENSINO - MDE - CUSTEADAS COM RECEITA DE IMPOSTOS (EXCETO FUNDEB)					
	DOTAÇÃO ATUALIZADA (c)	DESPESAS EMPENHADAS Até o Bimestre (d)	DESPESAS LIQUIDADAS Até o Bimestre (e)	DESPESAS PAGAS Até o Bimestre (f)	INSCRITAS EM RESTOS A PAGAR NÃO PROCESSADOS (g)	VALOR
24- EDUCAÇÃO INFANTIL	735.500,00	380.352,62	306.434,02	298.701,81	-	-
24.1- Creche	382.500,00	188.486,53	168.504,02	164.313,85	-	-
24.2- Pré-escola	353.000,00	191.866,09	137.930,00	134.387,96	-	-
25- ENSINO FUNDAMENTAL	1.648.000,00	1.021.235,82	785.907,43	767.934,83	-	-
26- TOTAL DAS DESPESAS COM AÇÕES TÍPICAS DE MDE (24 + 25)	2.383.500,00	1.401.588,44	1.092.341,45	1.066.636,64	-	-

APURAÇÃO DAS DESPESAS PARA FINS DE LIMITE MÍNIMO CONSTITUCIONAL		VALOR
27- TOTAL DAS DESPESAS DE MDE CUSTEADAS COM RECURSOS DE IMPOSTOS (FUNDEB E RECEITA DE IMPOSTOS) = (L14(d ou e) + L23 1(i))		2.828.887,45
28 (-) RESULTADO LÍQUIDO DAS TRANSFERÊNCIAS DO FUNDEB = (L7)		(468.869,68)
29 (-) RESTOS A PAGAR NÃO PROCESSADOS INSCRITOS NO EXERCÍCIO SEM DISPONIBILIDADE FINANCEIRA DE RECURSOS DO FUNDEB IMPOSTOS* = (L14h)		-
30 (-) RESTOS A PAGAR NÃO PROCESSADOS INSCRITOS NO EXERCÍCIO SEM DISPONIBILIDADE FINANCEIRA DE RECURSOS DE IMPOSTOS* e *		-
31 (-) CANCELAMENTO, NO EXERCÍCIO, DE RESTOS A PAGAR INSCRITOS COM DISPONIBILIDADE FINANCEIRA DE RECURSOS DE IMPOSTOS VINCULADOS AO ENSINO		-
32- TOTAL DAS DESPESAS PARA FINS DE LIMITE (27 - (28 + 29 + 30 + 31))		3.297.777,13

APURAÇÃO DO LIMITE MÍNIMO CONSTITUCIONAL**		VALOR APLICADO (w)	VALOR EXIGIDO (x)	% APLICADO (y)
33- APLICAÇÃO EM MDE SOBRE A RECEITA RESULTANTE DE IMPOSTOS		3.297.777,13	4.462.348,28	18,48

Prefeitura Municipal de Ibiraitaras-RS
 RELATÓRIO RESUMIDO DA EXECUÇÃO ORÇAMENTÁRIA
DEMONSTRATIVO DAS RECEITAS E DESPESAS COM MANUTENÇÃO E DESENVOLVIMENTO DO ENSINO - MDE
 ORÇAMENTO FISCAL E DA SEGURIDADE SOCIAL
 Janeiro a Agosto 2021/Bimestre Julho-Agosto

Em Reais

RREO - Anexo 8 (LDB, art. 72)

RESTOS A PAGAR INSCRITOS EM EXERCÍCIOS ANTERIORES COM DISPONIBILIDADE FINANCEIRA DE RECURSOS DE IMPOSTOS E DO FUNDEB*	SALDO INICIAL (z)	RP LIQUIDADOS (aa)	RP PAGOS (ab)	RP CANCELADOS (ac)	SALDO FINAL (ad) = (z) - (ab) - (ac)
34- RESTOS A PAGAR DE DESPESAS COM MDE	-	-	-	-	-
34.1 - Executadas com Recursos de Impostos e Transferências de Impostos	-	-	-	-	-
34.2 - Executadas com Recursos do FUNDEB - Impostos	-	-	-	-	-
34.3 - Executadas com Recursos do FUNDEB - Complementação da União (VAAT + VAAF)	-	-	-	-	-

OUTRAS INFORMAÇÕES PARA CONTROLE		PREVISÃO ATUALIZADA (a)	RECEITAS REALIZADAS Até o Bimestre (b)
RECEITAS ADICIONAIS PARA FINANCIAMENTO DO ENSINO			
35- RECEITA DE TRANSFERÊNCIAS DO FNDE (INCLUINDO RENDIMENTOS DE APLICAÇÃO FINANCEIRA)		386.000,00	226.664,81
35.1- Salário-Educação		250.000,00	158.730,41
35.2- PDDE		-	-
35.3- PNAE		61.000,00	46.817,60
35.4- PNATE		75.000,00	21.116,02
35.5- Outras Transferências do FNDE		-	0,78
36- RECEITA DE TRANSFERÊNCIAS DE CONVÊNIOS		510.000,00	92.812,78
37- RECEITA DE ROYALTIES DESTINADOS À EDUCAÇÃO		-	-
38- RECEITA DE OPERAÇÕES DE CRÉDITO VINCULADAS À EDUCAÇÃO		-	-
39- OUTRAS RECEITAS PARA FINANCIAMENTO DO ENSINO		-	-
40- TOTAL DAS RECEITAS ADICIONAIS PARA FINANCIAMENTO DO ENSINO = (35 + 36 + 37 + 38 + 39)		896.000,00	319.477,59

DESPESAS CUSTEADAS COM RECEITAS ADICIONAIS PARA FINANCIAMENTO DO ENSINO (Por Área de Atuação)*	DOTAÇÃO ATUALIZADA (c)	DESPESAS EMPENHADAS Até o Bimestre (d)	DESPESAS LIQUIDADAS Até o Bimestre (e)	DESPESAS PAGAS Até o Bimestre (f)	INSCRITAS EM RESTOS A PAGAR NÃO PROCESSADOS (g)
41- EDUCAÇÃO INFANTIL	2.049.563,06	14.842,60	9.464,24	8.875,74	-
41.1- Creche	1.941.563,06	9.940,90	7.011,02	7.011,02	-
41.2- Pré-escola	108.000,00	4.901,70	2.453,22	1.864,72	-
42- ENSINO FUNDAMENTAL	1.100.009,02	384.993,57	271.106,73	215.346,10	-
43- ENSINO MÉDIO	12.500,00	-	-	-	-
44- ENSINO SUPERIOR	132.500,00	-	-	-	-
45- ENSINO PROFISSIONAL NÃO INTEGRADO AO ENSINO REGULAR	-	-	-	-	-
46- TOTAL DAS DESPESAS CUSTEADAS COM RECEITAS ADICIONAIS PARA FINANCIAMENTO DO ENSINO (41+42+43+44)	3.294.572,08	399.836,17	280.570,97	224.221,84	

Prefeitura Municipal de Ibiraiaras-RS
 RELATÓRIO RESUMIDO DA EXECUÇÃO ORÇAMENTÁRIA
DEMONSTRATIVO DAS RECEITAS E DESPESAS COM MANUTENÇÃO E DESENVOLVIMENTO DO ENSINO - MDE
 ORÇAMENTO FISCAL E DA SEGURIDADE SOCIAL
 Janeiro a Agosto 2021/Bimestre Julho-Agosto


Em Reais

TOTAL GERAL DAS DESPESAS COM EDUCAÇÃO		DOTAÇÃO ATUALIZADA (c)	DESPESAS EMPENHADAS Até o Bimestre (d)	DESPESAS LIQUIDADAS Até o Bimestre (e)	DESPESAS PAGAS Até o Bimestre (f)	INSCRITAS EM RESTOS A PAGAR NÃO PROCESSADOS (g)
47- TOTAL GERAL DAS DESPESAS COM EDUCAÇÃO (12 + 26 + 46)		8.850.892,54	3.537.970,61	3.109.458,42	3.001.343,07	-
47.1- Despesas Correntes		6.749.329,48	3.524.054,61	3.103.335,42	2.995.220,07	-
47.1.1- Pessoal Ativo		4.456.420,46	2.443.128,99	2.443.128,99	2.405.004,12	-
47.1.2- Pessoal Inativo		-	-	-	-	-
47.1.3- Transferências às instituições comunitárias, confessionais ou filantrópicas sem fins lucrativos		320.500,00	177.483,48	118.322,32	118.322,32	-
47.1.4- Outras Despesas Correntes		1.972.409,02	903.442,14	541.884,11	471.893,63	-
47.2- Despesas de Capital		2.101.563,06	13.916,00	6.123,00	6.123,00	-
47.2.1- Transferências às instituições comunitárias, confessionais ou filantrópicas sem fins lucrativos		-	-	-	-	-
47.2.2- Outras Despesas de Capital		2.101.563,06	13.916,00	6.123,00	6.123,00	-
CONTROLE DA DISPONIBILIDADE FINANCEIRA E CONCILIAÇÃO BANCÁRIA		FUNDEB (ae)	FUNDEB (ae)	FUNDEB (ae)	SALÁRIO EDUCAÇÃO (af)	
48- DISPONIBILIDADE FINANCEIRA EM 31 DE DEZEMBRO DE 2020		-	2.592.595,93	-	-	217.009,02
49- (+) INGRESSO DE RECURSOS ATÉ O BIMESTRE (orçamentário)		-	1.710.484,59	-	-	159.730,41
50- (-) PAGAMENTOS EFETUADOS ATÉ O BIMESTRE (orçamentário e restos a pagar)		-	882.111,34	-	-	11.950,26
51- (=) DISPONIBILIDADE FINANCEIRA ATÉ O BIMESTRE		-	-	-	-	363.789,17
52- (+) AJUSTES POSITIVOS (RETENÇÕES E OUTROS VALORES EXTRAORÇAMENTÁRIOS)		-	-	-	-	-
53- (-) AJUSTES NEGATIVOS (OUTROS VALORES EXTRAORÇAMENTÁRIOS)		-	-	-	-	-
54- (=) SALDO FINANCEIRO CONCILIADO (Saldo Bancário)		-	882.111,34	-	-	363.789,17

FONTE: GOVBR RS - Responsabilidade Fiscal. 02/Set/2021, 08h e 24m.

- SE RESULTADO LÍQUIDO DA TRANSFERÊNCIA (7) > 0 = ACRÉSCIMO RESULTANTE DAS TRANSFERÊNCIAS DO FUNDEB, SE RESULTADO LÍQUIDO DA TRANSFERÊNCIA (7) < 0 = DECRÉSCIMO RESULTANTE DAS TRANSFERÊNCIAS DO FUNDEB.
- Limites mínimos anuais a serem cumpridos no encerramento do exercício.
- Art. 25, § 3º, Lei 14.113/2020. "Até 10% (dez por cento) dos recursos recebidos à conta dos Fundos, inclusive relativos à complementação da União, nos termos do § 2º do art. 16 desta Lei, poderão ser utilizados no primeiro quadrimestre do exercício imediatamente subsequente, mediante abertura de crédito adicional".
- Os valores referentes à parcela dos Restos a Pagar inscritos sem disponibilidade financeira vinculada à educação deverão ser informados somente no RREO do último bimestre do exercício.
- Nos cinco primeiros bimestres do exercício o acompanhamento será feito com base na despesa liquidada. No último bimestre do exercício, o valor deverá corresponder ao total da despesa empenhada.
- As linhas representam áreas de atuação e não correspondem exatamente às subfunções da Função Educação. As despesas classificadas nas demais subfunções típicas e nas subfunções atípicas deverão ser rateadas para essas áreas de atuação.
- Valor inscrito em RPNP sem disponibilidade de caixa, que não deve ser considerado na apuração dos indicadores e limites.
- Controle da execução de restos a pagar considerados no cumprimento do limite mínimo dos exercícios anteriores.


GIOVANI RIGOTTI
 CONTADOR
 CRC/RS 50.042 - CPF 589.878.000-91


Douglas Rossoni
 Prefeito Municipal
 Ibiraiaras - RS

PREFEITURA MUNICIPAL DE IBIRAIARAS-RS
 RELATÓRIO RESUMIDO DA EXECUÇÃO ORÇAMENTÁRIA
 DEMONSTRATIVO DAS RECEITAS DE OPERAÇÕES DE CRÉDITO E DESPESAS DE CAPITAL (REGRA DE OURO)
 ORÇAMENTOS FISCAL E DA SEGURIDADE SOCIAL
 JANEIRO A AGOSTO 2021/BIMESTRE JULHO-AGOSTO

RREO - ANEXO 9 (LRF, art.53, § 1º, inciso I)

Em Reais

<u>RECEITAS</u>	PREVISÃO ATUALIZADA (a)	RECEITAS REALIZADAS (b)	SALDO NÃO REALIZADO (c) = (a-b)
RECEITAS DE OPERAÇÕES DE CRÉDITO* (I)	-	-	-


<u>DESPESAS</u>	DOTAÇÃO ATUALIZADA (d)	DESPESAS EMPENHADAS (e)	SALDO NÃO EXECUTADO (f)=(d-e)
DESPESAS DE CAPITAL	R\$ 5.524.906,61	R\$ 733.278,71	R\$ 4.791.627,90
Investimentos	R\$ 5.131.306,61	R\$ 476.539,24	R\$ 4.654.767,37
Inversões Financeiras	-	-	-
Amortização da Dívida	R\$ 393.600,00	R\$ 256.739,47	R\$ 136.860,53
(-)Incentivos Fiscais a Contribuinte	-	-	-
(-)Incentivos Fiscais a Contribuinte por Instituições Financeiras	-	-	-
DESPESAS DE CAPITAL LÍQUIDA (II)	R\$ 5.524.906,61	R\$ 733.278,71	R\$ 4.791.627,90

RESULTADO PARA APURAÇÃO DA REGRA DE OURO (III)=(II-I)	R\$ 5.524.906,61	R\$ 733.278,71	R\$ 4.791.627,90
-------------------------------------------------------	------------------	----------------	------------------

FONTE: GOVBR RF - Responsabilidade Fiscal, 02/Set/2021, 08h e 25m.

Notas:

* Operações de Crédito descritas na CF, art. 167, inciso III


Douglas Rossoni
 Prefeito Municipal
 Ibiraiaras - RS


GIOVANI RIGOTTI
 CONTADOR
 CRC/RS 50.042 - CPF 589.878.000-91

PREFEITURA MUNICIPAL DE IBIRAIARAS - RS
RELATÓRIO RESUMIDO DA EXECUÇÃO ORÇAMENTÁRIA
DEMONSTRATIVO DA RECEITA DE ALIENAÇÃO DE ATIVOS E APLICAÇÃO DOS RECURSOS
ORÇAMENTOS FISCAL E DA SEGURIDADE SOCIAL
JANEIRO A AGOSTO 2021/BIMESTRE JULHO-AGOSTO
RREO - ANEXO 11 (LRF, art. 53, § 1º, inciso III)


Em Reais

RECEITAS	PREVISÃO ATUALIZADA (a)	RECEITAS REALIZADAS (b)	SALDO (c)=(a-b)
RECEITAS DE ALIENAÇÃO DE ATIVOS (I)	-	-	-
Receita de Alienação de Bens Móveis	-	-	-
Receita de Alienação de Bens Imóveis	-	-	-
Receita de Alienação de Bens Intangíveis	-	-	-
Receita de Rendimentos de Aplicações Financeiras	-	-	-

DESPESAS	DOTAÇÃO ATUALIZADA (d)				DESPESAS INSCRITAS EM RESTOS A PAGAR NÃO PROCESSADOS (g)	SALDO (h)=(d-e)
	DESPESAS EMPENHADAS (e)	DESPESAS LIQUIDADAS (f)	DESPESAS PAGAS (f)	DESPESAS INSCRITAS EM RESTOS A PAGAR NÃO PROCESSADOS (g)		
APLICAÇÃO DOS RECURSOS DA ALIENAÇÃO DE ATIVOS (II)	-	-	-	-	-	-
Despesas de Capital	-	-	-	-	-	-
Investimentos	-	-	-	-	-	-
Inversões Financeiras	-	-	-	-	-	-
Amortização da Dívida	-	-	-	-	-	-
Despesas Correntes dos Regimes de Previdência	-	-	-	-	-	-
Regime Próprio dos Servidores Públicos	-	-	-	-	-	-

SALDO FINANCEIRO A APLICAR	2020	2021	SALDO ATUAL (k) = (lIII + lIij)
	(i)	(j) = (Ib - (IIif + IIg))	
VALOR (III)	338.614,55	-	338.614,55

FONTE: GOVBR RF - Responsabilidade Fiscal, 02/Set/2021, 08h e 26m.


Douglas Rossoni
Prefeito Municipal
Ibiraiaras - RS


GIOVANI RIGOTTI
CONTADOR
CRC/RS 50.042 - CPF 589.878.000-91

Prefeitura Municipal de Ibiraiaras-RS
 Relatório Resumido da Execução Orçamentária
Demonstrativo das Receitas e Despesas com Ações e Serviços Públicos de Saúde
 Orçamento Fiscal e da Seguridade Social
 Janeiro a Agosto 2021/Meses Janeiro-Agosto

RREO – ANEXO XII (LC nº 141/2012 art.35)

RECEITAS RESULTANTES DE IMPOSTOS E TRANSFERÊNCIAS CONSTITUCIONAIS E LEGAIS	PREVISÃO INICIAL	PREVISÃO ATUALIZADA (a)	RECEITAS REALIZADAS	
			Até o Bimestre (b)	% (b/a) x 100
RECEITA DE IMPOSTOS (I)	2.871.986,95	2.871.986,95	2.171.455,10	75,61
Receita Resultante do Imposto Predial e Territorial Urbano - IPTU	629.800,00	629.800,00	549.093,57	87,19
IPTU	575.000,00	575.000,00	505.083,92	87,84
Multas, Juros de Mora, Dívida Ativa e Outros Encargos do IPTU	54.800,00	54.800,00	44.009,65	80,31
Receita Resultante do Imposto sobre Transmissão Inter Vivos - ITBI	600.000,00	600.000,00	579.367,73	96,56
ITBI	600.000,00	600.000,00	579.367,73	96,56
Multas, Juros de Mora, Dívida Ativa e Outros Encargos do ITBI	-	-	-	-
Receita Resultante do Imposto sobre Serviços de Qualquer Natureza - ISS	801.000,00	801.000,00	577.880,39	72,14
ISS	770.500,00	770.500,00	571.119,96	74,12
Multas, Juros de Mora, Dívida Ativa e Outros Encargos do ISS	30.500,00	30.500,00	6.760,43	22,17
Receita Resultante do Imposto sobre a Renda e Proventos de Qualquer Natureza Retido na Fonte - IRRF	841.186,95	841.186,95	485.113,41	57,67
RECEITA DE TRANSFERÊNCIAS CONSTITUCIONAIS E LEGAIS (II)	21.700.000,00	21.700.000,00	15.278.366,43	70,41
Cota-Parte FPM	9.870.000,00	9.870.000,00	6.808.507,95	68,98
Cota-Parte ITR	175.000,00	175.000,00	11.841,36	6,77
Cota-Parte IPVA	1.550.000,00	1.550.000,00	1.141.671,61	73,66
Cota-Parte ICMS	9.880.000,00	9.880.000,00	7.237.620,31	73,26
Cota-Parte IPI-Exportação	225.000,00	225.000,00	78.725,20	34,99
Compensações Financeiras Provenientes de Impostos e Transferências Constitucionais	-	-	-	-
Desoneração ICMS - LC 87/1996	-	-	-	-
Outras	-	-	-	-
TOTAL DAS RECEITAS RESULTANTES DE IMPOSTOS E TRANSFERÊNCIAS CONSTITUCIONAIS E LEGAIS - (II) = (I) + (II)	24.571.986,95	24.571.986,95	17.449.821,53	71,02

DESPESAS COM AÇÕES E SERVIÇOS PÚBLICOS DE SAÚDE (ASPS) – POR SUBFUNÇÃO E CATEGORIA ECONÔMICA	DOTAÇÃO INICIAL	DOTAÇÃO ATUALIZADA (c)	DESPESAS EMPENHADAS		DESPESAS LIQUIDADAS		DESPESAS PAGAS	
			Até o bimestre (d)	% (d/c) x 100	Até o bimestre (e)	% (e/c) x 100	Até o bimestre (f)	% (f/c) x 100
ATENÇÃO BÁSICA (IV)	3.132.140,00	3.332.140,00	2.683.193,92	80,52	2.578.174,36	77,37	2.420.897,74	72,65
Despesas Correntes	3.022.140,00	3.260.140,00	2.681.769,92	82,26	2.576.750,36	79,04	2.419.473,74	74,21
Despesas de Capital	110.000,00	72.000,00	1.424,00	1,98	1.424,00	1,98	1.424,00	1,98
ASSISTÊNCIA HOSPITALAR E AMBULATORIAL (V)	958.000,00	1.213.000,00	856.320,80	70,60	856.320,80	70,60	820.206,85	67,62
Despesas Correntes	900.000,00	1.185.000,00	828.385,80	69,91	828.385,80	69,91	792.731,85	66,90
Despesas de Capital	58.000,00	28.000,00	27.935,00	99,77	27.935,00	99,77	27.475,00	98,13
SUPORTE PROFILÁTICO E TERAPÊUTICO (VI)	65.000,00	65.000,00	61.735,28	94,98	60.703,39	93,39	60.354,82	92,85
Despesas Correntes	65.000,00	65.000,00	61.735,28	94,98	60.703,39	93,39	60.354,82	92,85
Despesas de Capital	-	-	-	-	-	-	-	-
VIGILÂNCIA SANITÁRIA (VII)	-	-	-	-	-	-	-	-
Despesas Correntes	-	-	-	-	-	-	-	-
Despesas de Capital	-	-	-	-	-	-	-	-
VIGILÂNCIA EPIDEMIOLÓGICA (VIII)	-	-	-	-	-	-	-	-
Despesas Correntes	-	-	-	-	-	-	-	-

Prefeitura Municipal de Ibiraiaras-RS
 Relatório Resumido da Execução Orçamentária
Demonstrativo das Receitas e Despesas com Ações e Serviços Públicos de Saúde
 Orçamento Fiscal e da Seguridade Social
 Janeiro a Agosto 2021/Meses Janeiro-Agosto

RREO – ANEXO XII (LC n° 141/2012 art.35)

DESPESAS COM AÇÕES E SERVIÇOS PÚBLICOS DE SAÚDE (ASPS) – POR SUBFUNÇÃO E CATEGORIA ECONÔMICA	DOTAÇÃO INICIAL	DOTAÇÃO ATUALIZADA (c)	DESPESAS EMPENHADAS		DESPESAS LIQUIDADAS		DESPESAS PAGAS	
			Até o bimestre (d)	% (d/c) x 100	Até o bimestre (e)	% (e/c) x 100	Até o bimestre (f)	% (f/c) x 100
Despesas de Capital								
ALIMENTAÇÃO E NUTRIÇÃO (IX)								
Despesas Correntes								
Despesas de Capital								
OUTRAS SUBFUNÇÕES (X)								
Despesas Correntes								
Despesas de Capital								
TOTAL (XI) = (IV + V + VI + VII + VIII + IX + X)	4.155.140,00	4.610.140,00	3.601.250,00	78,12	3.495.198,55	75,82	3.301.459,41	71,61

APURAÇÃO DO CUMPRIMENTO DO LIMITE MÍNIMO PARA APLICAÇÃO EM ASPS	DESPESAS EMPENHADAS (d)		DESPESAS LIQUIDADAS (e)		DESPESAS PAGAS (f)	
Total das Despesas com ASPS (XII) = (XI)		3.601.250,00		3.495.198,55		3.301.459,41
(-) Restos a Pagar Não Processados Inscritos Indevidamente no Exercício sem Disponibilidade Financeira (XIII)*		-		-		-
(-) Despesas Custeadas com Recursos Vinculados à Parcela do Percentual Mínimo que não foi Aplicada em ASPS em Exercícios Anteriores (XIV)²		-		-		-
(-) Despesas Custeadas com Disponibilidade de Caixa Vinculada aos Restos a Pagar Cancelados (XV)²		-		-		-
(=) VALOR APLICADO EM ASPS (XVI) = (XII) - (XIII) - (XIV) - (XV)		3.601.250,00		3.495.198,55		3.301.459,41
Despesa Mínima a ser Aplicada em ASPS (XVII) = (III) x 15% (LC 141/2012)						2.617.473,23
Despesa Mínima a ser Aplicada em ASPS (XVII) = (III) x % (Lei Orgânica Municipal)						2.617.473,23
Diferença entre o Valor Aplicado e a Despesa Mínima a ser Aplicada (XVIII) = (XVI) (d ou e) - (XVII)¹				877.725,32		683.986,18
Limite não Cumprido (XIX) = (XVIII) (Quando valor for inferior a zero)						
PERCENTUAL DA RECEITA DE IMPOSTOS E TRANSFERÊNCIAS CONSTITUCIONAIS E LEGAIS APLICADO EM ASPS (XVI / III) * 100 (mínimo de 15% conforme LC n° 141/2012 ou % da Lei Orgânica Municipal)				20,03		

CONTROLE DO VALOR REFERENTE AO PERCENTUAL MÍNIMO NÃO CUMPRIDO EM EXERCÍCIOS ANTERIORES PARA FINS DE APLICAÇÃO DOS RECURSOS VINCULADOS CONFORME ARTIGOS 25 E 26 DA LC 141/2012	LIMITE NÃO CUMPRIDO			Saldo Final (não aplicado)¹ (f) = (h - (i ou j))
	Saldo Inicial (no exercício atual) (h)	Despesas Custeadas no Exercício de Referência	Pagas (k)	
		Empenhadas (i)	Liquidadas (j)	
Diferença de limite não cumprido em 2020				
Diferença de limite não cumprido em 2019				
Diferença de limite não cumprido em Exercícios Anteriores				
TOTAL DA DIFERENÇA DE LIMITE NÃO CUMPRIDO EM EXERCÍCIOS ANTERIORES (XX)				

Handwritten signatures and initials in blue ink.

Prefeitura Municipal de Ibiraiaras-RS
 Relatório Resumido da Execução Orçamentária
Demonstrativo das Receitas e Despesas com Ações e Serviços Públicos de Saúde
 Orçamento Fiscal e da Seguridade Social
 Janeiro a Agosto 2021/Meses Janeiro-Agosto

RREO – ANEXO XII (LC nº 141/2012 art.35)

EXECUÇÃO DE RESTOS A PAGAR										
EXERCÍCIO DO EMPENHO¹	Valor Mínimo para aplicação em ASFS (m)	Valor aplicado em ASFS no exercício (n)	Valor aplicado além do limite mínimo (o) = (n - m), se < 0, então (o) = 0	Total inscrito em RP no exercício (p)	RPNP inscritos Indevidamente no Exercício sem Disponibilidade Financeira q = (XIIIId)	Valor inscrito em RP considerado no Limite (r) = (p - (o + q)) se < 0, então (r) = (0)	Total de RP pagos (s)	Total de RP a pagar (t)	Total de RP cancelados ou prescritos (u)	Diferença entre o valor aplicado além do limite e o total de RP cancelados (v) = ((o + q) - u)
Empenhos de 2021	2.617.473,23	3.495.198,55	877.725,32	-	-	-	-	-	-	877.725,32
Empenhos de 2020	-	-	-	-	-	-	-	-	-	-
Empenhos de 2019	-	-	-	-	-	-	-	-	-	-
Empenhos de 2018	-	-	-	-	-	-	-	-	-	-
Empenhos de 2017	-	-	-	-	-	-	-	-	-	-
Empenhos de 2016	-	-	-	-	-	-	-	-	-	-
Empenhos de 2015	-	-	-	-	-	-	-	-	-	-
Empenhos de 2014	-	-	-	-	-	-	-	-	-	-
Empenhos de 2013	-	-	-	-	-	-	-	-	-	-

TOTAL DOS RESTOS A PAGAR CANCELADOS OU PRESCRITOS ATÉ O FINAL DO EXERCÍCIO ATUAL QUE AFETARAM O CUMPRIMENTO DO LIMITE (XXI)

TOTAL DOS RESTOS A PAGAR CANCELADOS OU PRESCRITOS ATÉ O FINAL DO EXERCÍCIO ANTERIOR QUE AFETARAM O CUMPRIMENTO DO LIMITE (XXII)

TOTAL DOS RESTOS A PAGAR CANCELADOS OU PRESCRITOS NO EXERCÍCIO ATUAL QUE AFETARAM O CUMPRIMENTO DO LIMITE (XXIII) = (XXI - XXII)

CONTROLE DE RESTOS A PAGAR CANCELADOS OU PRESCRITOS CONSIDERADOS PARA FINS DE APLICAÇÃO DA DISPONIBILIDADE DE CAIXA CONFORME ARTIGO 24§ 1º e 2º DA LC 141/2012	RESTOS A PAGAR CANCELADOS OU PRESCRITOS				Saldo Final (não aplicado)¹ (aa) = (w - (x ou y))
	Saldo Inicial (w)	Despesas Custeadas no Exercício de Referência		Pagas (z)	
		Empenhadas (x)	Liquidadas (y)		
Restos a pagar cancelados ou prescritos em 2020 a serem compensados (XXIV)	109,00	-	-	-	109,00
Restos a pagar cancelados ou prescritos em 2019 a serem compensados (XXV)	603,17	-	-	-	603,17
Restos a pagar cancelados ou prescritos em exercícios anteriores a serem compensados (XXVI)	712,17	-	-	-	712,17
TOTAL DE RESTOS A PAGAR CANCELADOS OU PRESCRITOS A COMPENSAR (XXVII)					

RECEITAS ADICIONAIS PARA O FINANCIAMENTO DA SAÚDE NÃO COMPUTADAS NO CÁLCULO DO MÍNIMO	PREVISÃO INICIAL	PREVISÃO ATUALIZADA (a)	RECEITAS REALIZADAS	
			Até o Bimestre (b)	% (b/a) x 100
RECEITAS DE TRANSFERÊNCIAS PARA A SAÚDE (XXVIII)	1.336.128,24	1.336.128,24	1.182.238,58	88,48
Proveniente da União	705.000,00	705.000,00	801.947,20	113,75
Proveniente dos Estados	631.128,24	631.128,24	380.291,38	60,26
Proveniente de outros Municípios	-	-	-	-
RECEITA DE OPERAÇÕES DE CRÉDITO INTERNAS E EXTERNAS VINCULADAS A SAÚDE (XXIX)	-	-	-	-
OUTRAS RECEITAS (XXX)	-	-	20.038,34	-
TOTAL DE RECEITAS ADICIONAIS PARA FINANCIAMENTO DA SAÚDE (XXXI) = (XXVIII + XXIX + XXX)	1.336.128,24	1.336.128,24	1.202.276,92	89,98

Handwritten signature and initials in blue ink.

Prefeitura Municipal de Ibiraiaras-RS
 Relatório Resumido da Execução Orçamentária
Demonstrativo das Receitas e Despesas com Ações e Serviços Públicos de Saúde
 Orçamento Fiscal e da Seguridade Social
 Janeiro a Agosto 2021/Meses Janeiro-Agosto

RREO – ANEXO XII (LC nº 141/2012 art.35)

DESPESAS COM SAÚDE NÃO COMPUTADAS NO CÁLCULO DO MÍNIMO									
DESPESAS COM SAÚDE POR SUBFUNÇÕES E CATEGORIA ECONÔMICA NÃO COMPUTADAS NO CÁLCULO DO MÍNIMO	DOTAÇÃO INICIAL	DOTAÇÃO ATUALIZADA (c)	DESPESAS EMPENHADAS		DESPESAS LIQUIDADAS		DESPESAS PAGAS		
			Até o bimestre (d)	% (d/c) x 100	Até o bimestre (e)	% (e/c) x 100	Até o bimestre (f)	% (f/c) x 100	
ATENÇÃO BÁSICA (XXXII)	1.408.128,24	1.468.088,24	1.039.577,75	70,81	1.009.895,65	68,79	995.298,61	67,80	
Despesas Correntes									
Despesas de Capital	1.376.128,24	1.445.648,24	1.032.850,75	71,45	1.003.188,65	69,39	988.571,61	68,38	
ASSISTÊNCIA HOSPITALAR E AMBULATORIAL (XXXIII)	30.000,00	22.440,00	6.727,00	29,98	6.727,00	29,98	6.727,00	29,98	
Despesas Correntes	495.000,00	490.000,00	318.062,56	64,91	290.731,89	59,33	279.092,74	56,96	
Despesas de Capital	490.000,00	485.000,00	318.062,56	65,58	290.731,89	59,94	279.092,74	57,54	
SUPORTE PROFILÁTICO E TERAPÊUTICO (XXXIV)	5.000,00	5.000,00	-	-	-	-	-	-	
Despesas Correntes	160.000,00	191.234,59	84.069,24	43,96	65.749,24	34,38	64.383,46	33,67	
Despesas de Capital	160.000,00	191.234,59	84.069,24	43,96	65.749,24	34,38	64.383,46	33,67	
VIGILÂNCIA SANITÁRIA (XXXV)	-	-	-	-	-	-	-	-	
Despesas Correntes	20.000,00	20.000,00	8.630,92	43,15	8.630,92	43,15	8.630,92	43,15	
Despesas de Capital	15.000,00	15.000,00	8.630,92	57,54	8.630,92	57,54	8.630,92	57,54	
VIGILÂNCIA EPIDEMIOLÓGICA (XXXVI)	5.000,00	5.000,00	-	-	-	-	-	-	
Despesas Correntes	55.000,00	55.000,00	21.526,87	39,14	18.798,99	34,18	14.677,84	26,69	
Despesas de Capital	45.000,00	45.000,00	21.526,87	47,84	18.798,99	41,78	14.677,84	32,62	
ALIMENTAÇÃO E NUTRIÇÃO (XXXVII)	10.000,00	10.000,00	-	-	-	-	-	-	
Despesas Correntes	-	-	-	-	-	-	-	-	
Despesas de Capital	-	-	-	-	-	-	-	-	
OUTRAS SUBFUNÇÕES (XXXVIII)	20.000,00	20.000,00	-	-	-	-	-	-	
Despesas Correntes	20.000,00	20.000,00	-	-	-	-	-	-	
Despesas de Capital	-	-	-	-	-	-	-	-	
TOTAL DAS DESPESAS NÃO COMPUTADAS NO CÁLCULO DO MÍNIMO (XXXIX) = (XXXII + XXXIII + XXXIV + XXXV + XXXVI + XXXVII + XXXVIII + XXXIX)	2.156.128,24	2.244.322,83	1.471.867,34	65,58	1.393.806,69	62,10	1.362.083,57	60,69	

SR



Prefeitura Municipal de Ibiraíaras-RS
 Relatório Resumido da Execução Orçamentária
Demonstrativo das Receitas e Despesas com Ações e Serviços Públicos de Saúde
 Orçamento Fiscal e da Seguridade Social
 Janeiro a Agosto 2021/Meses Janeiro-Agosto
 RREO – ANEXO XII (LC nº 141/2012 art.35)

DESPESAS TOTAIS COM SAÚDE EXECUTADAS COM RECURSOS PRÓPRIOS E COM RECURSOS TRANSFERIDOS DE OUTROS ENTES	DOTAÇÃO INICIAL	DOTAÇÃO ATUALIZADA (c)	DESPESAS EMPENHADAS		DESPESAS LIQUIDADAS		DESPESAS PAGAS	
			Até o bimestre (d)	% (d/c) x 100	Até o bimestre (e)	% (e/c) x 100	Até o bimestre (f)	% (f/c) x 100
ATENÇÃO BÁSICA (XL) = (IV + XXXII)	4.538.268,24	4.800.228,24	3.722.771,67	77,55	3.588.070,01	74,75	3.416.196,35	71,17
ASSISTÊNCIA HOSPITALAR E AMBULATORIAL (XLI) = (V + XXXIII)	1.453.000,00	1.703.000,00	1.174.383,36	68,96	1.147.052,69	67,35	1.099.299,59	64,55
SUORTE PROFILÁTICO E TERAPÊUTICO (XLII) = (VI + XXXIV)	225.000,00	256.234,59	145.804,52	56,90	126.452,63	49,35	124.738,28	48,68
VIGILÂNCIA SANITÁRIA (XLIII) = (VII + XXXV)	20.000,00	20.000,00	8.630,92	43,15	8.630,92	43,15	8.630,92	43,15
VIGILÂNCIA EPIDEMIOLÓGICA (XLIV) = (VIII + XXXVI)	55.000,00	55.000,00	21.526,87	39,14	18.798,99	34,18	14.677,84	26,69
ALIMENTAÇÃO E NUTRIÇÃO (XLV) = (XIX + XXXVII)	-	-	-	-	-	-	-	-
OUTRAS SUBFUNÇÕES (X)	20.000,00	20.000,00	-	-	-	-	-	-
TOTAL DAS DESPESAS COM SAÚDE (XLVIII) = (XI + XXXIX)	6.311.268,24	6.854.462,83	5.073.117,34	74,01	4.889.005,24	71,33	4.663.542,98	68,04
(-) Despesas executadas com recursos provenientes das transferências de recursos de outros entes*	2.156.128,24	2.244.322,83	1.471.867,34	65,58	1.393.806,69	62,10	1.362.083,57	60,69
TOTAL DAS DESPESAS EXECUTADAS COM RECURSOS PRÓPRIOS (XLVIII)	4.155.140,00	4.610.140,00	3.601.250,00	78,12	3.495.198,55	75,82	3.301.459,41	71,61

FONTE: GOVBR.RF - Responsabilidade Fiscal, 02/Set/2021, 08h e 28m.

Notas:

*Nos cinco primeiros bimestres do exercício, o acompanhamento será feito com base na despesa liquidada. No último bimestre do exercício, o valor deverá corresponder ao total da despesa empenhada.

*Até o exercício de 2018, o controle da execução dos restos a pagar considerava apenas os valores dos restos a pagar não processados (regra antiga). A partir do exercício de 2019, o controle da execução dos restos a pagar considera os restos a pagar processados e não processados (regra nova).

*Essas despesas são consideradas executadas pelo ente transferidor.

RREO - ANEXO VI(LRF, art. 53, inciso III

R\$ 1,00

ACIMA DA LINHA			
RECEITAS PRIMÁRIAS	Previsão Atualizada	Até o Bimestre/2021	
		Receitas Realizadas (a)	
RECEITAS CORRENTES(I)	31.499.400,00		20.610.715,21
Impostos, Taxas e Contribuições de Melhoria	3.372.286,95		2.361.524,70
IPTU	629.800,00		549.093,57
ISS	801.000,00		577.880,39
ITBI	600.000,00		579.367,73
IRRF	841.186,95		465.113,41
Outros Impostos, Taxas, e Contribuições de Melhoria	500.300,00		190.069,60
Contribuições	1.300.600,00		589.335,57
Receita Patrimonial	1.258.322,66		113.717,15
Aplicações Financeiras (II)	1.223.322,66		113.717,15
Outras Receitas Patrimoniais	35.000,00		-
Transferências Correntes	24.733.037,84		17.305.284,52
Cota-Parte do FPM	8.736.000,00		5.846.378,15
Cota-Parte do ICMS	7.904.000,00		5.790.096,41
Cota-Parte do IPVA	1.240.000,00		913.332,32
Cota-Parte do ITR	140.000,00		9.473,16
Transferências da LC 87/1996	-		-
Transferências da LC 61/1989	180.000,00		62.980,13
Transferências do FUNDEB	2.952.820,46		2.586.783,61
Outras Transferências Correntes	3.580.217,38		2.096.240,74
Demais Receitas Correntes	835.152,55		240.853,27
Outras Receitas Financeiras (III)	-		-
Receitas Correntes Restantes	835.152,55		240.853,27
RECEITAS PRIMÁRIAS CORRENTES (IV) = (I - II - III)	30.276.077,34		20.496.998,06
RECEITAS DE CAPITAL (V)	-		18.960,00
Operações de Crédito (VI)	-		-
Amortização de Empréstimos (VII)	-		-
Alienação de Bens	-		-
Receitas de Alienação de Investimentos Temporários (VIII)	-		-
Receitas de Alienação de Investimentos Permanentes (IX)	-		-
Outras Alienações de Bens	-		-
Transferências de Capital	-		18.960,00
Convênios	-		18.960,00
Outras Transferências de Capital	-		-
Outras Receitas de Capital	-		-
Outras Receitas de Capital Não Primárias (X)	-		-
Outras Receitas de Capital Primárias	-		-
RECEITAS PRIMÁRIAS DE CAPITAL (XI) = (V - VI - VII - VIII - IX - X)	-		18.960,00
RECEITA PRIMÁRIA TOTAL (XII) = (IV + XI)	30.276.077,34		20.515.958,06

DESPESAS PRIMÁRIAS	Dotação Atualizada	Até o Bimestre/2021					
		Despesas Empenhadas	Despesas Liquidadas	Despesas Pagas (a)	Restos a Pagar Processados Pagos (b)	Restos a Pagar não Processados	
						Liquidados	Pagos (c)
DESPESAS CORRENTES (XIII)	27.047.747,51	17.244.197,85	16.037.401,53	15.469.611,07	76.596,18	8.450,00	-
Pessoal e Encargos Sociais	16.192.292,62	10.121.096,72	10.121.096,72	10.084.324,22	44.719,56	-	-
Juros e Encargos da Dívida (XIV)	12.000,00	-	-	-	-	-	-
Outras Despesas Correntes	10.843.454,89	7.123.101,13	5.916.304,81	5.385.286,85	31.876,62	8.450,00	-
DESPESAS PRIMÁRIAS CORRENTES (XV) = (XIII - XIV)	27.035.747,51	17.244.197,85	16.037.401,53	15.469.611,07	76.596,18	8.450,00	-
DESPESAS DE CAPITAL (XVI)	5.164.906,61	476.539,24	119.140,03	113.271,95	12.878,57	11.000,00	11.000,00
Investimentos	5.131.306,61	476.539,24	119.140,03	113.271,95	12.878,57	11.000,00	11.000,00
Inversões Financeiras	-	-	-	-	-	-	-
Concessão de Empréstimos e Financiamentos (XVII)	-	-	-	-	-	-	-
Aquisição de Título de Capital já Integralizado (XVIII)	-	-	-	-	-	-	-
Aquisição de Título de Crédito (XIX)	-	-	-	-	-	-	-
Demais Inversões Financeiras	-	-	-	-	-	-	-
Amortização da Dívida (XX)	33.600,00	-	-	-	-	-	-
DESPESAS PRIMÁRIAS DE CAPITAL (XXI) = (XVI - XVII - XVIII - XIX - XX)	5.131.306,61	476.539,24	119.140,03	113.271,95	12.878,57	11.000,00	11.000,00
RESERVA DE CONTINGÊNCIA (XXII)	343.879,95	-	-	-	-	-	-
DESPESA PRIMÁRIA TOTAL (XXIII) = (XV + XXI + XXII)	32.510.934,07	17.720.737,09	16.156.541,56	15.582.883,02	89.474,75	19.450,00	11.000,00

Handwritten initials and marks at the bottom right of the page.