



**MUNICÍPIO DE IBIRAIARAS**

**Relatório Resumido da  
Execução Orçamentária**

**Anexos da Portaria nº 375/2020**

*Atualizada pela Portaria 709/2021*


*(Município com menos de 50.000 Habitantes)*

**5º Bimestre**

**Exercício de 2021**

Prefeitura Municipal de Ibiraiaras - RS  
Relatório Resumido da Execução Orçamentária  
Demonstrativo Simplificado do Relatório Resumido da Execução Orçamentária  
Orçamentos Fiscal e da Seguridade Social  
Janeiro a Outubro 2021/Bimestre Setembro-Outubro

RREO - Anexo 14 (LRF, Art. 48)		Em Reais			
<b>BALANÇO ORÇAMENTÁRIO</b>		<b>Até o bimestre</b>			
<b>RECEITAS</b>					
Previsão Inicial		35.000.000,00			
Previsão Atualizada		35.000.000,00			
Receitas Realizadas		27.782.491,34			
Déficit Orçamentário					
Saldos de Exercícios Anteriores(Utilizados para Créditos Adicionais)		558.628,03			
<b>DESPESAS</b>					
Dotação Inicial		32.423.686,49			
Dotação Atualizada		37.176.268,89			
Despesas Empenhadas		25.113.658,61			
Despesas Liquidadas		23.460.415,56			
Despesas Pagas		22.178.475,19			
Superávit Orçamentário		4.322.075,78			
<b>DESPESAS POR FUNÇÃO/SUBFUNÇÃO</b>		<b>Até o bimestre</b>			
Despesas Empenhadas		25.113.658,61			
Despesas Liquidadas		23.460.415,56			
<b>RECEITA CORRENTE LÍQUIDA - RCL</b>		<b>Até o bimestre</b>			
Receita Corrente Líquida		30.319.473,78			
Receita Corrente Líquida Ajustada para Cálculo dos Limites de Endividamento		30.219.473,78			
Receita Corrente Líquida Ajustada para Cálculo dos Limites da Despesa com Pessoal		30.219.473,78			
<b>RECEITAS E DESPESAS DO REGIME PRÓPRIO DE PREVIDÊNCIA DOS SERVIDORES</b>		<b>Até o bimestre</b>			
Regime Próprio de Previdência Social dos Servidores - PLANO PREVIDENCIÁRIO					
Receitas Previdenciárias Realizadas		3.313.122,73			
Despesas Previdenciárias Empenhadas		2.879.681,98			
Despesas Previdenciárias Liquidadas		2.879.681,98			
Resultado Previdenciário		433.440,75			
<b>RESULTADOS PRIMÁRIO E NOMINAL</b>		Meta Fixada no Anexo de Metas Fiscais da LDO (a)	Resultado Apurado Até o Bimestre (b)	% em Relação à Meta (b/a)	
Resultado Primário		5.600,00	5.317.698,95	94958,91	
Resultado Nominal		909.590,21	5.495.091,40	604,13	
<b>RESTOS A PAGAR POR PODER E MINISTÉRIO PÚBLICO</b>		Inscrição	Cancelamento Até o bimestre	Pagamento Até o bimestre	Saldo a Pagar
<b>RESTOS A PAGAR PROCESSADOS</b>					
Poder Executivo		260.388,21	0,00	89.474,75	170.913,46
Poder Legislativo		260.388,21	0,00	89.474,75	170.913,46
Poder Judiciário		0,00	0,00	0,00	0,00
<b>RESTOS A PAGAR NÃO-PROCESSADOS</b>					
Poder Executivo		399.950,00	0,00	19.450,00	380.500,00
Poder Legislativo		391.450,00	0,00	19.450,00	372.000,00
Poder Judiciário		8.500,00	0,00	0,00	8.500,00
<b>TOTAL</b>		<b>660.338,21</b>	<b>0,00</b>	<b>108.924,75</b>	<b>551.413,46</b>
<b>DESPESAS COM MANUTENÇÃO E DESENVOLVIMENTO DO ENSINO</b>		Valor Apurado Até o Bimestre	Limites Constitucionais Anuais		
			% Mínimo a Aplicar no Exercício	% Aplicado Até o Bimestre	
Mínimo Anual de 25% das Receitas de Impostos na Manutenção e Desenvolvimento do Ensino		4.806.545,49	25%		22,08
Mínimo Anual de 70% do FUNDEB na Remuneração dos Profissionais da Educação Básica		2.567.514,30	70%		81,11
Percentual de 50% da Complementação da União ao FUNDEB (VAAT) na Educação Infantil		0,00	50%		0,00
Mínimo de 15% da Complementação da União ao FUNDEB (VAAT) em Despesas de Capital		0,00	15%		0,00
<b>DESPESAS COM AÇÕES E SERVIÇOS PÚBLICOS DE SAÚDE</b>		Valor Apurado Até o Bimestre	Limite Constitucional Anual		
			% Mínimo a Aplicar no exercício	% Aplicado Até o Bimestre	
Despesas com Ações e Serviços Públicos de Saúde executadas com recursos de impostos		4.376.569,98	15%		20,48
<b>DESPESAS DE CARÁTER CONTINUADO DERIVADAS DE PPP</b>		Valor Apurado no Exercício Corrente			
Total das Despesas/RCL (%)					0,00

  
Douglas Rossoni  
Prefeito Municipal  
Ibiraiaras - RS

  
GIOVANI RIGOTTI  
CONTADOR  
CRC/RS 50.042 - CPF 589.878.000-91

Prefeitura Municipal de Ibiraiaras-RS  
 Relatório Resumido da Execução Orçamentária  
**Balanco Orçamentário**  
 Orçamento Fiscal e da Seguridade Social  
 Janeiro a Outubro 2021/Bimestre Setembro-Outubro

RREO - Anexo 1 (LRF, Art. 52, inciso I, alíneas "a" e "b" do inciso II e §1º)


RECEITAS	PREVISÃO INICIAL	PREVISÃO ATUALIZADA	RECEITAS REALIZADAS				SALDO (a-c)
			No Bimestre (b)	% (b/a)	Até o Bimestre (c)	% (c/a)	
RECEITAS (EXCETO INTRAORÇAMENTÁRIAS) (I)	31.499.400,00	31.499.400,00	4.802.639,57	15,25	25.432.314,78	80,74	6.067.085,22
Recargas Correntes	31.499.400,00	31.499.400,00	4.802.639,57	15,25	25.413.354,78	80,68	6.086.045,22
Impostos, Taxas e Contribuições de Melhoria	3.372.286,95	3.372.286,95	617.148,84	18,30	2.978.673,54	88,33	393.613,41
Impostos	2.871.986,95	2.871.986,95	495.025,83	17,24	2.666.480,93	92,84	205.506,02
Taxas	369.300,00	369.300,00	117.405,14	31,79	222.199,90	60,17	147.100,10
Contribuição de Melhoria	131.000,00	131.000,00	4.717,87	3,60	89.992,71	68,70	41.007,29
Contribuições	1.300.600,00	1.300.600,00	167.210,41	12,86	756.545,98	58,17	544.054,02
Contribuições Sociais	1.300.600,00	1.300.600,00	167.210,41	12,86	756.545,98	58,17	544.054,02
Receita Patrimonial	1.258.322,66	1.258.322,66	63.675,30	5,06	177.392,45	14,10	1.080.930,21
Exploração do Patrimônio Imobiliário do Estado	35.000,00	35.000,00	-	-	-	-	35.000,00
Valores Mobiliários	1.223.322,66	1.223.322,66	63.675,30	5,21	177.392,45	14,50	1.045.930,21
Receita de Serviços	221.500,00	221.500,00	24.021,85	10,85	118.770,14	53,62	102.729,86
Serviços Administrativos e Comerciais Gerais	221.500,00	221.500,00	24.021,85	10,85	118.770,14	53,62	102.729,86
Transferências Correntes	24.733.037,84	24.733.037,84	3.855.340,70	15,59	21.160.625,22	85,56	3.572.412,62
Transferências da União e de suas Entidades	11.169.060,00	11.169.060,00	1.690.617,49	15,14	9.122.302,00	81,67	2.046.758,00
Transf dos Estados e do Distrito Federal e de suas Entidades	10.566.157,38	10.566.157,38	1.585.956,90	15,01	8.852.773,30	83,78	1.713.384,08
Transferências de Instituições Privadas	25.000,00	25.000,00	-	-	20.000,00	80,00	5.000,00
Transferências de Outras Instituições Públicas	2.952.820,46	2.952.820,46	578.766,31	19,60	3.165.549,92	107,20	(212.729,46)
Transferências de Pessoas Físicas	20.000,00	20.000,00	-	-	-	-	20.000,00
Outras Receitas Correntes	613.652,55	613.652,55	75.242,47	12,26	221.347,45	36,07	392.305,10
Multas Administrativas, Contratuais e Judiciais	88.652,55	88.652,55	30.959,70	34,92	70.202,23	79,19	18.450,32
Indenizações, Restituições e Ressarcimentos	84.000,00	84.000,00	850,50	1,01	39.252,52	46,73	44.747,48
Demais Receitas Correntes	441.000,00	441.000,00	43.432,27	9,85	111.892,70	25,37	329.107,30
Recargas de Capital	-	-	-	-	18.960,00	-	(18.960,00)
Transferências de Capital	-	-	-	-	18.960,00	-	(18.960,00)
Transf dos Estados e do Distrito Federal e de suas Entidades	-	-	-	-	18.960,00	-	(18.960,00)
RECEITAS (INTRAORÇAMENTÁRIAS) (II)	3.500.600,00	3.500.600,00	516.105,83	14,74	2.350.176,56	67,14	1.150.423,44
SUBTOTAL DAS RECEITAS (III) = (I + II)	35.000.000,00	35.000.000,00	5.318.745,40	15,20	27.782.491,34	79,38	7.217.508,66
OPERAÇÕES DE CRÉDITO / REFINANCIAMENTO (IV)	-	-	-	-	-	-	-
Operações de Crédito - Mercado Interno	-	-	-	-	-	-	-
Operações de Crédito - Mercado Externo	-	-	-	-	-	-	-
TOTAL DAS RECEITAS (V) = (III + IV)	35.000.000,00	35.000.000,00	5.318.745,40	15,20	27.782.491,34	79,38	7.217.508,66
DÉFICIT (VI)	-	-	-	-	-	-	-
TOTAL COM DÉFICIT (VII) = (V + VI)	35.000.000,00	35.000.000,00	5.318.745,40	15,20	27.782.491,34	79,38	7.217.508,66
SALDOS DE EXERCÍCIOS ANTERIORES	-	-	-	-	558.628,03	-	-
Superávit Financeiro Utilizado para Créditos Adicionais	-	-	-	-	558.628,03	-	-

Prefeitura Municipal de Ibrairaras-RS  
 Relatório Resumido da Execução Orçamentária  
**Balanco Orçamentário**  
 Orçamento Fiscal e da Seguridade Social  
 Janeiro a Outubro 2021/Bimestre Setembro-Outubro

RREO - Anexo 1 (LRF, Art. 52, inciso I, alíneas "a" e "b" do inciso II e §1º)

R\$ 1,00

DESPESAS	DOTAÇÃO INICIAL (d)	DOTAÇÃO ATUALIZADA (e)	DESPESAS EMPENHADAS (f)		SALDO (g)=(e-f)	DESPESAS LIQUIDADAS (h)		SALDO (i)=(e-h)	DESPESAS PAGAS ATÉ O BIMESTRE (j)	INSCRITAS EM RESTOS A PAGAR NÃO PROCESSADOS (k)
			No Bimestre	Até o Bimestre		No Bimestre	Até o Bimestre			
DESPESAS (EXCETO INTRAORÇAMENTÁRIAS) (VIII)	28.923.686,49	33.769.668,89	4.842.228,17	22.562.965,26	11.206.703,63	4.753.180,65	20.909.722,21	12.859.946,68	19.828.298,63	-
DESPESAS CORRENTES	25.861.758,07	27.869.562,72	3.874.285,58	21.118.483,43	6.751.079,29	4.277.712,70	20.315.114,23	7.554.448,49	19.553.276,80	-
PESSOAL E ENCARGOS SOCIAIS	16.249.792,62	16.270.792,62	2.475.789,69	12.596.886,41	3.673.906,21	2.475.789,69	12.596.886,41	3.673.906,21	12.558.304,92	-
JUROS E ENCARGOS DA DÍVIDA	12.000,00	12.000,00	-	-	12.000,00	-	-	12.000,00	-	-
OUTRAS DESPESAS CORRENTES	9.599.965,45	11.586.770,10	1.398.495,89	8.521.597,02	3.065.173,08	1.801.923,01	7.718.227,82	3.868.542,28	6.994.971,88	-
DESPESAS DE CAPITAL	2.711.600,00	5.626.226,22	967.942,59	1.444.481,83	4.181.744,39	475.467,95	594.607,98	5.031.618,24	275.021,83	-
INVESTIMENTOS	2.678.000,00	5.592.626,22	967.942,59	1.444.481,83	4.148.144,39	475.467,95	594.607,98	4.998.018,24	275.021,83	-
AMORTIZAÇÃO DA DÍVIDA	33.600,00	33.600,00	-	-	33.600,00	-	-	33.600,00	-	-
RESERVA DE CONTINGÊNCIA	349.728,42	273.879,95	-	-	273.879,95	-	-	273.879,95	-	-
DESPESAS (INTRAORÇAMENTÁRIAS) (IX)	3.500.600,00	3.406.600,00	516.909,52	2.550.693,35	855.906,65	516.909,52	2.550.693,35	855.906,65	2.350.176,56	-
SUBTOTAL DAS DESPESAS (X) = (VIII + IX)	32.423.686,49	37.176.268,89	5.359.137,69	25.113.658,61	12.062.610,28	5.270.090,17	23.460.415,56	13.715.853,33	22.178.475,19	-
AMORTIZAÇÃO DA DIV. / REFINANCIAMENTO (XI)	-	-	-	-	-	-	-	-	-	-
Amortização da Dívida Interna	-	-	-	-	-	-	-	-	-	-
Amortização da Dívida Externa	-	-	-	-	-	-	-	-	-	-
TOTAL DAS DESPESAS (XII) = (X + XI)	32.423.686,49	37.176.268,89	5.359.137,69	25.113.658,61	12.062.610,28	5.270.090,17	23.460.415,56	13.715.853,33	22.178.475,19	-
SUPERÁVIT (XIII)	-	-	-	2.668.832,73	-	-	4.322.075,78	-	5.604.016,15	-
TOTAL COM SUPERÁVIT (XIV) = (XII + XIII)	32.423.686,49	37.176.268,89	5.359.137,69	27.782.491,34	-	5.270.090,17	27.782.491,34	13.715.853,33	27.782.491,34	-
RESERVA DO RPPS	2.576.313,51	2.576.313,51	-	-	2.576.313,51	-	-	2.576.313,51	-	-

  
**Douglas Rossoni**  
 Prefeito Municipal  
 Ibrairaras - RS

  
**GIOVANI RIGOTTI**  
 CONTADOR  
 CRC/RS 50.042 - CPF 589.978.000-91



Prefeitura Municipal de Ibiraiaras - RS  
Relatório Resumido de Execução Orçamentária  
**Demonstrativo da Execução das Despesas por Função/Subfunção**  
Orçamento Fiscal e da Seguridade Social  
Janeiro a Outubro 2021/Bimestre Setembro-Outubro

FUNÇÃO/SUBFUNÇÃO	Dotação		Despesas Empenhadas		SALDO (c)=(a-b)	Despesas Liquidadas		Saldo (e)=(a-d)	
	Inicial	Atualizada (a)	No Bimestre	Até o Bimestre (b)		%	No Bimestre		Até o Bimestre (d)
								R\$ 1,00	
<b>DESPESAS(EXCETO INTRAORÇAMENTÁRIAS)(I)</b>	<b>28.923.086,49</b>	<b>33.769.668,89</b>	<b>4.842.228,17</b>	<b>22.562.965,26</b>	<b>11.206.703,63</b>	<b>4.753.180,65</b>	<b>20.909.722,21</b>	<b>12.859.946,68</b>	
Legislativa	1.070.000,00	1.070.000,00	148.095,94	806.604,89	263.395,11	157.962,94	795.959,40	274.040,60	
Ação Legislativa	1.070.000,00	1.070.000,00	148.095,94	806.604,89	263.395,11	157.962,94	795.959,40	274.040,60	
Administração	2.986.290,85	2.753.290,85	366.062,82	2.084.611,45	668.679,40	423.542,80	1.999.813,43	753.477,42	
Administração Geral	2.240.300,00	2.000.300,00	268.363,21	1.528.511,48	471.788,52	312.254,78	1.451.348,25	548.951,75	
Administração Financeira	670.790,85	670.790,85	86.098,41	493.916,80	176.874,05	99.466,82	486.432,01	184.358,84	
Administração de Receitas	75.200,00	82.200,00	11.601,20	62.183,17	20.016,83	11.821,20	62.033,17	20.166,83	
Segurança Pública	40.000,00	0,00	0,00	0,00	0,00	0,00	0,00	0,00	
Policimento	40.000,00	0,00	0,00	0,00	0,00	0,00	0,00	0,00	
Assistência Social	952.060,00	966.594,42	122.435,62	582.664,00	383.930,42	111.274,02	546.804,53	419.789,89	
Assistência ao Idoso	20.000,00	0,00	0,00	0,00	0,00	0,00	0,00	0,00	
Assistência ao Portador de Deficiência	5.500,00	5.500,00	1.956,60	1.956,60	3.543,40	1.956,60	1.956,60	3.543,40	
Assistência à Criança e ao Adolescente	180.000,00	184.000,00	21.107,96	116.048,39	67.951,61	21.235,23	114.906,56	69.093,44	
Assistência Comunitária	746.560,00	777.094,42	99.371,06	464.659,01	312.435,41	88.082,19	429.941,37	347.153,05	
Previdência Social	3.724.209,15	3.724.209,15	560.139,42	2.927.855,87	796.353,28	560.139,42	2.927.855,87	796.353,28	
Previdência do Regime Estatutário	3.724.209,15	3.724.209,15	560.139,42	2.927.855,87	796.353,28	560.139,42	2.927.855,87	796.353,28	
Saúde	5.865.768,24	7.308.762,83	1.145.309,30	5.949.365,43	1.359.397,40	1.168.556,49	5.788.500,52	1.520.262,31	
Administração Geral	20.000,00	20.000,00	0,00	0,00	20.000,00	0,00	0,00	20.000,00	
Atenção Básica	4.278.268,24	5.262.028,24	816.948,02	4.380.017,21	882.011,03	838.208,00	4.266.575,53	995.452,71	
Assistência Hospitalar e Ambulatorial	1.267.500,00	1.655.500,00	282.264,37	1.347.289,00	308.211,00	282.479,82	1.320.173,78	335.326,22	
Suporte Profilático e Terapêutico	225.000,00	296.234,59	38.060,28	183.864,80	112.369,79	38.594,36	165.046,99	131.187,60	
Vigilância Sanitária	20.000,00	15.000,00	177,60	8.808,52	6.191,48	177,60	8.808,52	6.191,48	
Vigilância Epidemiológica	55.000,00	60.000,00	7.859,03	29.385,90	30.614,10	9.096,71	27.895,70	32.104,30	
Educação	6.032.720,46	8.344.107,75	787.792,64	4.075.441,99	4.268.665,76	947.461,78	3.806.598,94	4.537.508,81	
Alimentação e Nutrição	196.000,00	196.000,00	36.312,54	89.449,04	106.550,96	35.322,44	76.074,36	119.925,64	
Ensino Fundamental	2.393.820,46	2.675.829,48	336.331,46	1.870.189,87	805.639,61	442.600,76	1.826.015,77	849.813,71	
Ensino Superior	10.000,00	10.000,00	0,00	0,00	10.000,00	0,00	0,00	10.000,00	
Educação Infantil	1.642.000,00	3.743.563,06	232.126,38	1.204.639,46	2.538.923,60	237.869,95	1.141.255,17	2.602.307,89	

Prefeitura Municipal de Ibiraiaras - RS  
Relatório Resumido de Execução Orçamentária  
**Demonstrativo da Execução das Despesas por Função/Subfunção**  
Orçamento Fiscal e da Seguridade Social  
Janeiro a Outubro 2021/Bimestre Setembro-Outubro

FUNÇÃO/SUBFUNÇÃO	Dotação		Despesas Empenhadas		Despesas Liquidadas		Saldo (e)=(a-d)
	Inicial	Atualizada (a)	Até o Bimestre (b)	Até o Bimestre (d)	%		
					No Bimestre	No Bimestre	
							R\$ 1,00
Educação Especial	198.000,00	198.000,00	0,00	177.483,48	0,71	20.516,52	50.097,10
Transporte Rodoviário	1.520.900,00	1.520.715,21	183.022,26	733.680,14	2,92	787.035,07	905.364,47
Cultura	150.000,00	142.000,00	12.767,20	30.404,70	0,12	111.595,30	115.942,44
Difusão Cultural	150.000,00	142.000,00	12.767,20	30.404,70	0,12	111.595,30	115.942,44
Urbanismo	1.443.000,00	1.936.093,55	-194.857,44	1.102.286,06	4,39	833.807,49	914.615,53
Infra-estrutura Urbana	190.000,00	676.093,55	-305.330,92	43.498,56	0,17	632.594,99	632.858,99
Serviços Urbanos	1.253.000,00	1.260.000,00	110.473,48	1.058.787,50	4,22	201.212,50	281.756,54
Habitação	170.000,00	155.000,00	8.236,50	33.906,97	0,14	121.093,03	136.452,87
Habitação Urbana	170.000,00	155.000,00	8.236,50	33.906,97	0,14	121.093,03	136.452,87
Saneamento	310.000,00	299.000,00	45.237,35	49.034,95	0,20	249.965,05	295.202,40
Saneamento Básico Rural	155.000,00	155.000,00	0,00	0,00	0,00	155.000,00	155.000,00
Saneamento Básico Urbano	155.000,00	144.000,00	45.237,35	49.034,95	0,20	94.965,05	140.202,40
Gestão Ambiental	90.000,00	182.377,46	1.005,33	12.390,30	0,05	169.987,16	169.987,16
Controle Ambiental	90.000,00	182.377,46	1.005,33	12.390,30	0,05	169.987,16	169.987,16
Agricultura	1.575.500,00	1.508.700,00	212.663,19	1.134.722,70	4,52	373.977,30	460.261,26
Extensão Rural	1.385.500,00	1.315.500,00	212.663,19	1.101.526,70	4,39	213.973,30	300.257,26
Promoção da Produção Agropecuária	190.000,00	193.200,00	0,00	33.196,00	0,13	160.004,00	160.004,00
Indústria	120.000,00	100.000,00	0,00	0,00	0,00	100.000,00	100.000,00
Promoção Industrial	120.000,00	100.000,00	0,00	0,00	0,00	100.000,00	100.000,00
Transporte	2.616.909,37	3.588.159,37	1.460.672,54	2.829.326,70	11,27	758.832,67	1.613.051,28
Transporte Rodoviário	2.616.909,37	3.588.159,37	1.460.672,54	2.829.326,70	11,27	758.832,67	1.613.051,28
Desporto e Lazer	220.000,00	281.279,61	40.893,79	175.250,28	0,70	106.029,33	112.006,50
Turismo	10.000,00	10.000,00	0,00	0,00	0,00	10.000,00	10.000,00
Desporto Comunitário	210.000,00	271.279,61	40.893,79	175.250,28	0,70	96.029,33	102.006,50
Encargos Especiais	1.206.900,00	1.136.213,95	125.773,97	769.098,97	3,06	367.114,98	367.114,98
Serviço da Dívida Interna	296.600,00	296.600,00	0,00	84.771,78	0,34	211.828,22	211.828,22
Outros Encargos Especiais	910.300,00	839.613,95	125.773,97	684.327,19	2,72	155.286,76	155.286,76
Reserva de Contingência	349.728,42	273.879,95	0,00	0,00	0,00	273.879,95	273.879,95

Prefeitura Municipal de Ibiraiaras - RS  
Relatório Resumido de Execução Orçamentária  
**Demonstrativo da Execução das Despesas por Função/Subfunção**  
Orçamento Fiscal e da Seguridade Social  
Janeiro a Outubro 2021/Bimestre Setembro-Outubro

R\$ 1,00

FUNÇÃO/SUBFUNÇÃO	Dotação Inicial	Dotação Atualizada (a)	Despesas Empenhadas		SALDO (c)=(a-b)	Despesas Liquidadas		Saldo (e)=(a-d)
			Até o Bimestre (b)	% (b/total b)		No Bimestre (d)	% (d/Total d)	
Reserva de Contingência	349.728,42	273.879,95	0,00	0,00	273.879,95	0,00	0,00	273.879,95
DESPESAS INTRAORÇAMENTÁRIAS (II)	3.500.600,00	3.406.600,00	516.909,52	2.550.693,35	855.906,65	516.909,52	2.550.693,35	855.906,65
<b>TOTAL (III)=(I+II)</b>	<b>32.423.686,49</b>	<b>37.176.268,89</b>	<b>5.359.137,69</b>	<b>25.113.658,61</b>	<b>12.062.610,28</b>	<b>5.270.090,17</b>	<b>23.460.415,56</b>	<b>13.715.853,33</b>

  
**Douglas Rossoni**  
Prefeito Municipal  
Ibiraiaras - RS

  
**GIOVANI RIGOTTI**  
CONTADOR  
CRC/RS 50.042 - CPF 589.878.000-91



Prefeitura Municipal de Ibiraiaras - RS  
Relatório Resumido de Execução Orçamentária  
**Demonstrativo da Execução das Despesas por Função/Subfunção**  
Orçamento Fiscal e da Seguridade Social  
Janeiro a Outubro 2021/Bimestre Setembro-Outubro

FUNÇÃO/SUBFUNÇÃO	Dotação		Despesas Empenhadas		SALDO (c)=(a-b)	Despesas Liquidadas		R\$ 1,00 (e)=(a-d)	
	Dotação Inicial	Dotação Atualizada (a)	No Bimestre	Até o Bimestre (b)		%	No Bimestre		Até o Bimestre (d)
<b>DESPESAS(INTRAORÇAMENTÁRIAS) (II)</b>	3.500.600,00	3.406.600,00	516.909,52	2.550.693,35	10,16	516.909,52	2.550.693,35	10,87	
Legislativa	142.000,00	142.000,00	21.766,86	109.233,18	0,43	21.766,86	109.233,18	0,47	
Ação Legislativa	142.000,00	142.000,00	21.766,86	109.233,18	0,43	21.766,86	109.233,18	0,47	
Administração	124.300,00	124.300,00	18.638,75	96.233,15	0,38	18.638,75	96.233,15	0,41	
Administração Geral	73.000,00	73.000,00	10.683,94	56.445,90	0,22	10.683,94	56.445,90	0,24	
Administração Financeira	41.500,00	41.500,00	6.375,82	32.300,44	0,13	6.375,82	32.300,44	0,14	
Administração de Receitas	9.800,00	9.800,00	1.578,99	7.486,81	0,03	1.578,99	7.486,81	0,03	
Assistência Social	30.000,00	30.000,00	3.012,26	17.996,10	0,07	3.012,26	17.996,10	0,08	
Assistência Comunitária	30.000,00	30.000,00	3.012,26	17.996,10	0,07	3.012,26	17.996,10	0,08	
Saúde	445.500,00	445.500,00	66.908,25	335.969,46	1,34	66.908,25	335.969,46	1,43	
Atenção Básica	260.000,00	260.000,00	39.680,40	199.382,88	0,79	39.680,40	199.382,88	0,85	
Assistência Hospitalar e Ambulatorial	185.500,00	185.500,00	27.227,85	136.586,58	0,54	27.227,85	136.586,58	0,58	
Educação	399.600,00	1.211.600,00	597.901,09	848.222,35	3,38	597.901,09	848.222,35	3,62	
Ensino Fundamental	216.500,00	665.300,00	323.430,78	458.431,05	1,83	323.430,78	458.431,05	1,95	
Educação Infantil	151.000,00	482.000,00	240.972,05	342.616,68	1,36	240.972,05	342.616,68	1,46	
Transporte Rodoviário	32.100,00	64.300,00	33.498,26	47.174,62	0,19	33.498,26	47.174,62	0,20	
Cultura	5.000,00	5.000,00	0,00	0,00	0,00	0,00	0,00	0,00	
Difusão Cultural	5.000,00	5.000,00	0,00	0,00	0,00	0,00	0,00	0,00	
Urbanismo	16.000,00	19.000,00	2.888,10	14.064,26	0,06	2.888,10	14.064,26	0,06	
Serviços Urbanos	16.000,00	19.000,00	2.888,10	14.064,26	0,06	2.888,10	14.064,26	0,06	
Agricultura	40.000,00	46.000,00	7.020,14	35.060,14	0,14	7.020,14	35.060,14	0,15	
Extensão Rural	40.000,00	46.000,00	7.020,14	35.060,14	0,14	7.020,14	35.060,14	0,15	
Transporte	98.200,00	98.200,00	11.364,86	59.967,61	0,24	11.364,86	59.967,61	0,26	
Transporte Rodoviário	98.200,00	98.200,00	11.364,86	59.967,61	0,24	11.364,86	59.967,61	0,26	
Encargos Especiais	2.200.000,00	1.285.000,00	-212.590,79	1.033.947,10	4,12	-212.590,79	1.033.947,10	4,41	
Serviço da Dívida Interna	2.200.000,00	1.285.000,00	-212.590,79	1.033.947,10	4,12	-212.590,79	1.033.947,10	4,41	
<b>TOTAL</b>	<b>3.500.600,00</b>	<b>3.406.600,00</b>	<b>516.909,52</b>	<b>2.550.693,35</b>	<b>10,16</b>	<b>516.909,52</b>	<b>2.550.693,35</b>	<b>10,87</b>	

RREO - ANEXO 3 (LRF, Art.53, inciso I)


R\$ 1,00


ESPECIFICAÇÃO	EVOLUÇÃO DA RECEITA REALIZADA NOS ÚLTIMOS 12 MESES												Previsão Atualizada 2021
	Novembro/2020	Dezembro/2020	Janeiro/2021	Fevereiro/2021	Março/2021	Abril/2021	Total (Últimos 12 Meses)		Previsão Atualizada 2021				
	Maior/2021	Junho/2021	Julho/2021	Agosto/2021	Setembro/2021	Outubro/2021	Outubro/2021						
RECEITAS CORRENTES (I)	2.802.130,95	4.306.325,52	2.505.807,65	2.793.367,76	2.760.891,60	2.991.607,58	36.262.816,51	36.262.816,51	35.839.400,00				
Impostos, Taxas e Contribuições de Melhoria	3.212.595,09	2.820.125,85	3.683.737,71	2.898.259,83	2.682.199,07	2.805.767,90	3.560.086,47	3.560.086,47	3.372.296,95				
IPTU	262.754,69	318.660,24	163.129,78	219.559,65	191.881,21	216.788,49	657.649,75	657.649,75	629.800,00				
ISS	321.410,60	432.662,01	492.180,78	323.912,18	290.874,94	326.273,90	987.463,95	987.463,95	801.000,00				
ITBI	5.664,99	32.821,49	2.876,26	8.630,52	7.256,40	4.800,25	810.813,79	810.813,79	600.000,00				
IRRF	41.373,43	153.902,72	270.129,64	60.124,35	50.870,53	19.199,17	768.516,53	768.516,53	841.186,95				
Outros Impostos, Taxas e Contribuições de Melhoria	84.628,98	98.123,21	80.788,38	63.992,76	69.499,36	65.182,12	335.644,45	335.644,45	500.300,00				
Contribuições	75.537,06	72.186,48	73.633,22	77.081,01	113.218,86	113.612,51	1.077.834,73	1.077.834,73	1.300.600,00				
Receita Patrimonial	102.488,06	54.511,15	21.152,57	86.439,71	46.350,61	83.945,74	952.138,03	952.138,03	1.258.322,66				
Rendimentos de Aplicação Financeira	54.541,69	122.981,63	58.654,25	105.301,53	38.967,30	35.479,55	1.223.322,66	1.223.322,66	1.223.322,66				
Outras Receitas Patrimoniais	63.344,23	116.380,98	53.372,62	54.498,16	57.585,25	58.318,25	35.000,00	35.000,00	35.000,00				
Receita Agropecuária	59.612,57	59.966,74	60.404,50	61.355,32	62.569,61	61.108,30	-	-	-				
Receita Industrial	6.628,43	16.823,41	4.959,95	5.998,50	11.189,59	4.542,13	-	-	-				
Receita de Serviços	90.345,85	23.624,44	29.359,17	20.049,97	25.248,64	96.874,37	-	-	-				
Transferências Correntes	82.813,35	238.475,40	9.202,38	81.713,59	82.215,18	83.613,42	-	-	-				
Cota-Parte do FPM	82.864,43	82.910,21	83.456,45	83.359,91	83.800,34	83.410,07	-	-	-				
Cota-Parte do ICMS	266.659,41	508.086,17	2.569,69	6.336,49	6.677,70	168.743,89	-	-	-				
Cota-Parte do IPVA	155.499,76	33.300,71	-245.506,24	-13.904,85	154.392,58	-90.717,28	-	-	-				
	266.659,41	508.086,17	2.569,69	6.336,49	6.677,70	168.743,89	-	-	-				
	155.499,76	33.300,71	-245.506,24	-13.904,85	154.392,58	-90.717,28	-	-	-				
	5.358,92	8.502,05	1.649,44	13.123,60	19.018,27	18.672,79	-	-	-				
	14.032,78	4.131,97	10.139,43	13.980,01	13.937,71	10.084,14	-	-	-				
	2.119.089,70	3.178.344,74	2.316.452,37	2.446.640,28	2.433.927,54	2.492.285,03	-	-	-				
	2.618.585,44	2.253.473,55	3.338.492,28	2.461.105,89	2.092.581,43	2.448.086,67	-	-	-				
	777.557,70	1.159.398,58	846.637,63	1.109.727,26	743.826,87	777.614,63	-	-	-				
	934.585,72	808.271,52	1.104.407,16	883.008,76	693.459,81	772.745,64	-	-	-				
	842.634,51	1.095.730,53	663.097,81	763.673,36	933.420,44	733.317,57	-	-	-				
	874.133,19	865.366,50	1.394.085,25	1.010.526,19	809.779,04	932.716,70	-	-	-				
	6.246,95	176.588,96	270.158,19	101.475,58	171.950,25	386.641,79	-	-	-				
	104.313,55	43.447,06	43.576,08	20.109,11	16.108,99	13.026,87	-	-	-				

RREO - ANEXO 3 (LRF, Art.53, inciso I)

R\$ 1,00

ESPECIFICAÇÃO	EVOLUÇÃO DA RECEITA REALIZADA NOS ÚLTIMOS 12 MESES											
	Novembro/2020	Dezembro/2020	Janeiro/2021	Fevereiro/2021	Março/2021	Abril/2021	Total (Últimos 12 Meses)		Previsão Atualizada 2021			
	Maior/2021	Junho/2021	Julho/2021	Agosto/2021	Setembro/2021	Outubro/2021						
Cota-Parte do ITR	520,57	451,88	661,92	143,52	4.594,06	429,22	179.780,27	179.780,27	175.000,00			
Transferências da LC 87/1996	429,83	722,06	1.028,36	3.832,39	66.706,21	100.280,25	89.582,86	89.582,86	-			
Transferências da LC 61/1989	13.015,27	16.400,77	11.335,41	8.997,79	9.510,11	10.776,93	129.974,91	129.974,91	225.000,00			
Transferências do FUNDEB	9.352,40	9.756,04	10.565,45	8.431,07	10.654,90	11.178,77	3.692.880,95	3.692.880,95	2.952.820,46			
Outras Transferências Correntes	244.033,91	283.297,12	319.805,35	239.091,99	294.453,34	336.748,70	3.223.470,18	3.223.470,18	3.580.217,38			
	385.695,34	289.322,61	438.174,02	283.492,26	269.894,94	308.871,37						
	235.080,79	356.884,04	204.756,06	223.530,78	276.172,47	246.756,19						
	310.075,41	236.587,76	346.655,96	251.706,11	225.977,54	309.287,07						
Outras Receitas Correntes	65.454,88	54.256,92	12.803,99	25.994,15	27.171,70	11.503,96	341.059,25	341.059,25	613.652,55			
	20.202,08	13.647,40	4.975,01	29.806,69	46.612,07	28.630,40						
DEDUÇÕES (II)	661.050,13	1.153.796,51	331.288,21	348.070,85	404.494,72	586.946,02	5.943.342,73	5.943.342,73	7.139.922,66			
	619.225,79	399.517,55	286.551,39	359.273,88	514.387,74	298.739,94						
Contribuição do Servidor para Plano de Previdência	82.813,35	238.475,40	9.202,38	81.713,59	82.215,18	83.613,42	1.077.834,73	1.077.834,73	1.300.600,00			
	82.864,43	82.910,21	83.456,45	83.359,91	83.800,34	83.410,07						
Compensação Financ. entre Regimes Previdência	21.214,26	41.428,52	-	21.214,26	22.370,20	-	168.531,50	168.531,50	316.000,00			
	327.994,98	420.825,13	358.378,19	396.803,55	372.660,27	17.563,86						
Dedução de Receita para Formação do FUNDEB	384.562,94	345.515,04	430.817,95	385.183,91	319.341,76	365.985,64	4.489.825,37	4.489.825,37	4.340.000,00			
	266.357,35	508.121,52	2.280,48	6.051,01	5.456,00	166.583,90						
Rend. Aplic. Financ. RPPS	150.666,02	27.284,73	-255.079,08	-29.948,49	138.322,26	-111.105,36	874.990,34	874.990,34	1.183.322,66			
	-83.961,07	-137.528,01	-38.572,84	-157.711,56	-78.206,93	-45.007,31						
Perda com o Fundeb +	1.132,40	-56.192,43	7.356,07	-101.691,65	-49.446,82	-57.114,27	-796.944,42	-796.944,42	-			
IRRF S/ Folha Pgtto	46.631,26	82.473,95	-	-	-	-	129.105,21	129.105,21	-			
<b>RECEITA CORRENTE LÍQUIDA (III) = (I-II)</b>	<b>2.141.080,82</b>	<b>3.152.529,01</b>	<b>2.174.519,44</b>	<b>2.445.296,91</b>	<b>2.356.396,88</b>	<b>2.404.661,56</b>	<b>30.319.473,78</b>	<b>30.319.473,78</b>	<b>28.699.477,34</b>			
	<b>2.593.369,30</b>	<b>2.420.608,30</b>	<b>3.417.186,32</b>	<b>2.538.985,95</b>	<b>2.167.811,33</b>	<b>2.507.027,96</b>	<b>100.000,00</b>	<b>100.000,00</b>	<b>28.699.477,34</b>			
(-) Transferências obrigatórias da União relativas às emendas individuais (art. 166-A, § 1º, da CF) (IV)	-	-	100.000,00	-	-	-	-	-	-			
<b>RECEITA CORRENTE LÍQUIDA AJUSTADA PARA CÁLCULO DOS LIMITES DE ENDIVIDAMENTO (V) = (III - IV)</b>	<b>2.141.080,82</b>	<b>3.152.529,01</b>	<b>2.174.519,44</b>	<b>2.445.296,91</b>	<b>2.356.396,88</b>	<b>2.404.661,56</b>	<b>30.219.473,78</b>	<b>30.219.473,78</b>	<b>28.699.477,34</b>			
	<b>2.593.369,30</b>	<b>2.420.608,30</b>	<b>3.317.186,32</b>	<b>2.538.985,95</b>	<b>2.167.811,33</b>	<b>2.507.027,96</b>	<b>-</b>	<b>-</b>	<b>-</b>			
(-) Transferências obrigatórias da União relativas às emendas de bancada (art. 166, § 16, da CF) (VI)	-	-	-	-	-	-	-	-	-			

  
**Douglas Rossoni**  
Prefeito Municipal  
Ibiraiaras - RS

  
**GIOVANI RIGOTTI**  
CONTADOR  
CRC/RS 50.042 - CPF 589.878.000-91

Prefeitura Municipal de Ibiraiaras-RS  
 Relatório Resumido da Execução Orçamentária  
**Demonstrativo da Receita Corrente Líquida**  
 Orçamento Fiscal e da Seguridade Social  
 Novembro/2020 a Outubro/2021

RECEITA CORRENTE LÍQUIDA AJUSTADA PARA CÁLCULO DOS LIMITES DA DESPESA COM PESSOAL (VII) = (V - VI)	2.141.080,82	3.152.529,01	2.174.519,44	2.445.296,91	2.356.396,88	2.404.661,56	30.219.473,78	28.699.477,34
	2.693.369,30	2.420.608,30	3.317.186,32	2.538.995,95	2.167.811,33	2.507.027,96		




RELATÓRIO RESUMIDO DA EXECUÇÃO ORÇAMENTÁRIA  
**DEMONSTRATIVO DAS RECEITAS E DESPESAS PREVIDENCIÁRIAS E DAS RECEITAS E DESPESAS ASSOCIADAS ÀS PENSÕES E INATIVOS MILITARES**  
 ORÇAMENTO FISCAL E DA SEGURIDADE SOCIAL  
 Janeiro a Outubro 2021/Bimestre Setembro-Outubro

RREO - Anexo 4 (LRF, Art. 53, inciso II)

Em Reais

REGIME PRÓPRIO DE PREVIDÊNCIA DOS SERVIDORES - RPPS		FUNDO EM CAPITALIZAÇÃO (PLANO PREVIDENCIÁRIO)	
RECEITAS PREVIDENCIÁRIAS - RPPS (FUNDO EM CAPITALIZAÇÃO)		PREVISÃO ATUALIZADA (a)	RECEITAS REALIZADAS Até o Bimestre (b)
<b>RECEITAS CORRENTES (I)</b>		<b>6.300.522,66</b>	<b>3.313.122,73</b>
<b>Receita de Contribuições dos Segurados</b>		<b>1.300.600,00</b>	<b>756.545,98</b>
Ativo		1.300.600,00	756.545,98
Inativo		-	-
Pensionista		-	-
<b>Receita de Contribuições Patronais</b>		<b>3.500.600,00</b>	<b>2.350.176,56</b>
Ativo		3.500.600,00	2.350.176,56
Inativo		-	-
Pensionista		-	-
<b>Receita Patrimonial</b>		<b>1.183.322,66</b>	<b>100.511,47</b>
Receitas Imobiliárias		-	-
Receitas de Valores Mobiliários		1.183.322,66	100.511,47
Outras Receitas Patrimoniais		-	-
<b>Receita de Serviços</b>		<b>316.000,00</b>	<b>105.888,72</b>
Outras Receitas Correntes		316.000,00	105.888,72
Compensação Financeira entre os regimes		-	-
Aportes Periódicos para Amortização de Déficit Atuarial do RPPS (II)*		-	-
Demais Receitas Correntes		-	-
<b>RECEITAS DE CAPITAL (III)</b>		<b>6.300.522,66</b>	<b>3.313.122,73</b>
Alienação de Bens, Direitos e Ativos		-	-
Amortização de Empréstimos		-	-
Outras Receitas de Capital		-	-
<b>TOTAL DAS RECEITAS DO FUNDO EM CAPITALIZAÇÃO - (IV) = (I+III-II)</b>		<b>6.300.522,66</b>	<b>3.313.122,73</b>

DESPESAS PREVIDENCIÁRIAS - RPPS (FUNDO EM CAPITALIZAÇÃO)		DOTAÇÃO ATUALIZADA (c)	DESPESAS EMPENHADAS Até o Bimestre (d)	DESPESAS LIQUIDADAS Até o Bimestre (e)	DESPESAS PAGAS Até o Bimestre (f)	INSCRITAS EM RESTOS A PAGAR NÃO PROCESSADOS No Exercício (g)
<b>Benefícios</b>		<b>3.618.209,15</b>	<b>2.868.230,96</b>	<b>2.868.230,96</b>	<b>2.868.230,96</b>	<b>-</b>
Aposentadorias		3.099.209,15	2.450.819,16	2.450.819,16	2.450.819,16	-
Pensões por Morte		519.000,00	417.411,80	417.411,80	417.411,80	-
<b>Outras Despesas Previdenciárias</b>		<b>30.000,00</b>	<b>11.451,02</b>	<b>11.451,02</b>	<b>11.451,02</b>	<b>-</b>
Compensação Financeira entre os regimes		30.000,00	11.451,02	11.451,02	11.451,02	-
Demais Despesas Previdenciárias		-	-	-	-	-
<b>TOTAL DAS DESPESAS DO FUNDO EM CAPITALIZAÇÃO (V)</b>		<b>3.648.209,15</b>	<b>2.879.681,98</b>	<b>2.879.681,98</b>	<b>2.879.681,98</b>	<b>-</b>
<b>RESULTADO PREVIDENCIÁRIO - FUNDO EM CAPITALIZAÇÃO (VI) = (IV - V)*</b>		<b>2.652.313,51</b>	<b>433.440,75</b>	<b>433.440,75</b>	<b>433.440,75</b>	<b>-</b>

FONTE: GOVBR - Responsabilidade Fiscal, Gabinete do Prefeito, 03/Nov/2021, 15h e 06m.

Prefeitura Municipal de Ibiraiaras-RS  
 RELATÓRIO RESUMIDO DA EXECUÇÃO ORÇAMENTÁRIA  
 DEMONSTRATIVO DAS RECEITAS E DESPESAS PREVIDENCIÁRIAS E DAS RECEITAS E DESPESAS ASSOCIADAS ÀS PENSÕES E INATIVOS MILITARES  
 ORÇAMENTO FISCAL E DA SEGURIDADE SOCIAL  
 Janeiro a Outubro 2021/Bimestre Setembro-Outubro

RREO - Anexo 4 (LRF, Art. 53, inciso II)		Em Reais
RECURSOS RPPS ARRECADADOS EM EXERCÍCIOS ANTERIORES	PREVISÃO ORÇAMENTÁRIA	
VALOR		
RESERVA ORÇAMENTÁRIA DO RPPS	PREVISÃO ORÇAMENTÁRIA	
VALOR		2.576.313,51
APORTES DE RECURSOS PARA O FUNDO EM CAPITALIZAÇÃO DO RPPS		APORTES REALIZADOS
Plano de Amortização - Contribuição Patronal Suplementar		
Plano de Amortização - Aporte Periódico de Valores Predefinidos		
Outros Aportes para o RPPS		
Recursos para Cobertura de Déficit Financeiro		
BENS E DIREITOS DO RPPS (FUNDO EM CAPITALIZAÇÃO)		SALDO ATUAL
Caixa e Equivalentes de Caixa		26.191.940,77
Investimentos e Aplicações		
Outros Bens e Direitos		

*Douglas Rossoni*  
 Prefeito Municipal  
 Ibiraiaras - RS

*Giovani Rigotti*  
 GIOVANI RIGOTTI  
 CONTADOR  
 CRC/RS 50.042 - CPF 589.878.000-99



Prefeitura Municipal de Ibiraiaras-RS  
 RELATÓRIO RESUMIDO DA EXECUÇÃO ORÇAMENTÁRIA  
**DEMONSTRATIVO DAS RECEITAS E DESPESAS PREVIDENCIÁRIAS E DAS RECEITAS E DESPESAS ASSOCIADAS ÀS PENSÕES E INATIVOS MILITARES**  
 ORÇAMENTO FISCAL E DA SEGURIDADE SOCIAL  
 Janeiro a Outubro 2021/Bimestre Setembro-Outubro

Em Reais

RREO - Anexo 4 (LRF, Art. 53, inciso II)

APORTES DE RECURSOS PARA O FUNDO EM REPARTIÇÃO DO RPPS		APORTES REALIZADOS	
Recursos para Cobertura de Insuficiências Financeiras			
Recursos para Formação de Reserva			
ADMINISTRAÇÃO DO REGIME PRÓPRIO DE PREVIDÊNCIA DOS SERVIDORES - RPPS			
RECEITAS DA ADMINISTRAÇÃO - RPPS		RECEITAS REALIZADAS Até o Bimestre (b)	
Previsão Atualizada (a)			
-		-	
TOTAL DAS RECEITAS DA ADMINISTRAÇÃO RPPS (XII)		-	
DESPESAS DA ADMINISTRAÇÃO - RPPS		DESPESAS REALIZADAS Até o Bimestre (f)	
Dotação Atualizada (c)			
76.000,00		48.173,89	
-		-	
76.000,00		48.173,89	
-		-	
76.000,00		48.173,89	
(76.000,00)		(48.173,89)	
TOTAL DAS DESPESAS DA ADMINISTRAÇÃO RPPS (XV) = (XIII + XIV)		48.173,89	
RESULTADO DA ADMINISTRAÇÃO RPPS (XVI) = (XII - XV):		(48.173,89)	
Despesas Correntes (XIII)		48.173,89	
Pessoal e Encargos Sociais		-	
Demais Despesas Correntes		48.173,89	
Despesas de Capital (XIV)		-	
TOTAL DAS DESPESAS DA ADMINISTRAÇÃO RPPS (XV) = (XIII + XIV)		48.173,89	
RESULTADO DA ADMINISTRAÇÃO RPPS (XVI) = (XII - XV):		(48.173,89)	
		INSCRITAS EM RESTOS A PAGAR NÃO PROCESSADOS No Exercício (g)	
		-	

  
**Douglas Rossoni**  
 Prefeito Municipal  
 Ibiraiaras - RS

  
**GIOVANI RIGOTTI**  
 CONTADOR  
 CRC/RS 50.042 - CPF 569.878.000-91



RELATÓRIO RESUMIDO DA EXECUÇÃO ORÇAMENTÁRIA  
**DEMONSTRATIVO DAS RECEITAS E DESPESAS PREVIDENCIÁRIAS E DAS RECEITAS E DESPESAS ASSOCIADAS ÀS PENSÕES E INATIVOS MILITARES**  
 ORÇAMENTO FISCAL E DA SEGURIDADE SOCIAL  
 Janeiro a Outubro 2021/Bimestre Setembro-Outubro

RREO - Anexo 4 (LRF, Art. 53, inciso II)

Em Reais

BENEFÍCIOS PREVIDENCIÁRIOS MANTIDOS PELO TESOUREIRO						
RECEITAS PREVIDENCIÁRIAS (BENEFÍCIOS MANTIDOS PELO TESOUREIRO)		PREVISÃO ATUALIZADA (a)	RECEITAS REALIZADAS Até o Bimestre (b)			
Contribuições dos Servidores		-				
Demais receitas Previdenciárias		-				
<b>TOTAL DAS RECEITAS (BENEFÍCIOS MANTIDOS PELO TESOUREIRO) (XVII)</b>		-				
DESPESAS PREVIDENCIÁRIAS (BENEFÍCIOS MANTIDOS PELO TESOUREIRO)		DOTAÇÃO ATUALIZADA (c)	DESPESAS EMPENHADAS Até o Bimestre (d)	DESPESAS LIQUIDADAS Até o Bimestre (e)	DESPESAS PAGAS Até o Bimestre (f)	INSCRITAS EM RESTOS A PAGAR NÃO PROCESSADOS No Exercício (g)
Aposentadorias		-	-	-	-	-
Pensões		-	-	-	-	-
Outras Despesas Previdenciárias		-	-	-	-	-
<b>TOTAL DAS DESPESAS (BENEFÍCIOS MANTIDOS PELO TESOUREIRO) (XVIII)</b>		-	-	-	-	-
<b>RESULTADO DOS BENEFÍCIOS MANTIDOS PELO TESOUREIRO (XIX) = (XVII - XVIII)*</b>		-	-	-	-	-

1 Como a Portaria MPS 746/2011 determina que os recursos provenientes desses aportes devem permanecer aplicados, no mínimo, por 5 (cinco) anos, essa receita não deverá compor o total das receitas previdenciárias do período de apuração

2 O resultado previdenciário será apresentada por meio da diferença entre previsão da receita e a dotação da despesa e entre a receita realizada e a despesa liquidada (do 1º ao 5º bimestre) e a despesa empenhada (no 6º bimestre)

RREO - ANEXO VI(LRF, art. 53, inciso III

R\$ 1,00

RECEITAS PRIMÁRIAS	Previsão Atualizada	ACIMA DA LINHA	
		Até o Bimestre/2021	
		Receitas Realizadas (a)	
RECEITAS CORRENTES(I)	31.499.400,00		25.413.354,78
Impostos, Taxas e Contribuições de Melhoria	3.372.286,95		2.978.673,54
IPTU	629.800,00		619.163,27
ISS	801.000,00		804.711,76
ITBI	600.000,00		653.814,58
IRRF	841.186,95		588.791,32
Outros Impostos, Taxas, e Contribuições de Melhoria	500.300,00		312.192,61
Contribuições	1.300.600,00		756.545,98
Receita Patrimonial	1.258.322,66		177.392,45
Aplicações Financeiras (II)	1.223.322,66		177.392,45
Outras Receitas Patrimoniais	35.000,00		-
Transferências Correntes	24.733.037,84		21.160.625,22
Cota-Parte do FPM	8.736.000,00		7.019.342,56
Cota-Parte do ICMS	7.904.000,00		7.184.092,98
Cota-Parte do IPVA	1.240.000,00		936.641,00
Cota-Parte do ITR	140.000,00		143.046,35
Transferências da LC 87/1996	-		-
Transferências da LC 61/1989	180.000,00		80.447,06
Transferências do FUNDEB	2.952.820,46		3.165.549,92
Outras Transferências Correntes	3.580.217,38		2.631.505,35
Demais Receitas Correntes	835.152,55		340.117,59
Outras Receitas Financeiras (III)	-		-
Receitas Correntes Restantes	835.152,55		340.117,59
RECEITAS PRIMÁRIAS CORRENTES (IV) = (I - II - III)	30.276.077,34		25.235.962,33
RECEITAS DE CAPITAL (V)	-		18.960,00
Operações de Crédito (VI)	-		-
Amortização de Empréstimos (VII)	-		-
Alienação de Bens	-		-
Receitas de Alienação de Investimentos Temporários (VIII)	-		-
Receitas de Alienação de Investimentos Permanentes (IX)	-		-
Outras Alienações de Bens	-		-
Transferências de Capital	-		18.960,00
Convênios	-		18.960,00
Outras Transferências de Capital	-		-
Outras Receitas de Capital	-		-
Outras Receitas de Capital Não Primárias (X)	-		-
Outras Receitas de Capital Primárias	-		-
RECEITAS PRIMÁRIAS DE CAPITAL (XI) = (V - VI - VII - VIII - IX - X)	-		18.960,00
RECEITA PRIMÁRIA TOTAL (XII) = (IV + XI)	30.276.077,34		25.254.922,33

DESPESAS PRIMÁRIAS	Dotação Atualizada	Até o Bimestre/2021					
		Despesas Empenhadas	Despesas Liquidadas	Despesas Pagas (a)	Restos a Pagar Processados Pagos (b)	Restos a Pagar não Processados	
						Liquidados	Pagos (c)
DESPESAS CORRENTES (XIII)	27.889.562,72	21.118.483,43	20.315.114,23	19.553.276,80	76.596,18	8.450,00	8.450,00
Pessoal e Encargos Sociais	16.270.792,62	12.596.886,41	12.596.886,41	12.558.304,92	44.719,56	-	-
Juros e Encargos da Dívida (XIV)	12.000,00	-	-	-	-	-	-
Outras Despesas Correntes	11.586.770,10	8.521.597,02	7.718.227,82	6.994.971,88	31.876,62	8.450,00	8.450,00
DESPESAS PRIMÁRIAS CORRENTES (XV) = (XIII - XIV)	27.857.562,72	21.118.483,43	20.315.114,23	19.553.276,80	76.596,18	8.450,00	8.450,00
DESPESAS DE CAPITAL (XVI)	5.626.226,22	1.444.481,83	594.607,98	275.021,83	12.878,57	11.000,00	11.000,00
Investimentos	5.592.626,22	1.444.481,83	594.607,98	275.021,83	12.878,57	11.000,00	11.000,00
Inversões Financeiras	-	-	-	-	-	-	-
Concessão de Empréstimos e Financiamentos (XVII)	-	-	-	-	-	-	-
Aquisição de Título de Capital já Integralizado (XVIII)	-	-	-	-	-	-	-
Aquisição de Título de Crédito (XIX)	-	-	-	-	-	-	-
Demais Inversões Financeiras	-	-	-	-	-	-	-
Amortização da Dívida (XX)	33.600,00	-	-	-	-	-	-
DESPESAS PRIMÁRIAS DE CAPITAL (XXI) = (XVI - XVII - XVIII - XIX - XX)	5.592.626,22	1.444.481,83	594.607,98	275.021,83	12.878,57	11.000,00	11.000,00

Prefeitura Municipal de Ibiraiaras-RS  
Relatório Resumido da Execução Orçamentária  
**Demonstrativo dos Resultados Primário e Nominal**  
Orçamento Fiscal e da Seguridade Social  
Janeiro a Outubro 2021/Bimestre Setembro-Outubro

RESERVA DE CONTINGÊNCIA (XXII)	273.879,95	-	-	-	-	-	-
DESPESA PRIMÁRIA TOTAL (XXIII) = (XV + XXI + XXII)	33.724.068,89	22.562.965,26	20.909.722,21	19.828.298,63	89.474,75	19.450,00	19.450,00
<b>RESULTADO PRIMÁRIO - Acima da Linha (XXIV) = [XIIa - (XXIIIa + XXIIIb + XXIIIc)]</b>							5.317.698,95
<b>META FISCAL PARA O RESULTADO PRIMÁRIO</b>	<b>VALOR CORRENTE</b>						
Meta fixada no Anexo de Metas Fiscais da LDO para o exercício de referência							5.600,00
<b>JUROS NOMINAIS</b>	<b>Até o Bimestre/2021</b>						
	<b>VALOR INCORRIDO</b>						
Juros, Encargos e Variações Monetárias Ativos (XXV)							177.392,45
Juros, Encargos e Variações Monetárias Passivos (XXVI)							-
<b>RESULTADO NOMINAL - Acima da Linha (XXVII) = XXIV + (XXV - XXVI)</b>							5.495.091,40
<b>META FISCAL PARA O RESULTADO NOMINAL</b>	<b>VALOR CORRENTE</b>						
Meta fixada no Anexo de Metas Fiscais da LDO para o exercício de referência							909.590,21
<b>ABAIXO DA LINHA</b>							
<b>CÁLCULO DO RESULTADO NOMINAL</b>	<b>SALDO</b>						
	<b>Em 31/Dez/2020</b>			<b>Até o 5º Bimestre</b>			
	<b>(a)</b>			<b>(b)</b>			
DÍVIDA CONSOLIDADA (XXVIII)		3.267.717,19		3.389.480,21			
DEDUÇÕES (XXIX)		1.271.643,24		6.579.901,06			
Disponibilidade de Caixa		1.271.643,24		6.579.901,06			
Disponibilidade de Caixa Bruta		1.532.031,45		6.750.814,52			
(-) Restos a Pagar Processados (XXX)		260.388,21		170.913,46			
Demais Haveres Financeiros		-		-			
DÍVIDA CONSOLIDADA LÍQUIDA (XXXI) = (XXVIII - XXIX)		1.996.073,95		-3.190.420,85			
<b>RESULTADO NOMINAL - Abaixo da Linha (XXXII) = (XXXIa - XXXIb)</b>							5.186.494,80
<b>AJUSTE METODOLÓGICO</b>	<b>Até o Bimestre/2021</b>						
VARIAÇÃO SALDO RPP = (XXXIII) = (XXXa - XXXb)							89.474,75
RECEITA DE ALIENAÇÃO DE INVESTIMENTOS PERMANENTES (IX)							-
PASSIVOS RECONHECIDOS NA DC (XXXIV)							-
VARIAÇÃO CAMBIAL (XXXV)							-
PAGAMENTO DE PRECATORIOS INTEGRANTES DA DC (XXXVI)							-
AJUSTES RELATIVOS AO RPPS (XXXVII)							-
OUTROS AJUSTES (XXXVIII)							-
<b>RESULTADO NOMINAL - Abaixo da Linha (XXXIX) = (XXXII - XXXIII - IX + XXXIV + XXXV - XXXVI + XXXVII + XXXVIII)</b>							5.097.020,05
<b>RESULTADO PRIMÁRIO - Abaixo da Linha (XL) = XXXIX - (XXV - XXVI)</b>							4.919.627,60
<b>INFORMAÇÕES ADICIONAIS</b>	<b>PREVISÃO ORÇAMENTÁRIA</b>						
SALDO DE EXERCÍCIOS ANTERIORES							558.628,03
Recursos Arrecadados em Exercícios Anteriores - RPPS							-
Superávit Financeiro Utilizado para Abertura e Reabertura de Créditos Adicionais							558.628,03
RESERVA ORÇAMENTÁRIA DO RPPS							2.576.313,51

  
**Douglas Rossoni**  
Prefeito Municipal  
Ibiraiaras - RS


  
**GIOVANI RIGOTTI**  
CONTADOR  
CRC/RS 50.042 - CPF 589.878.000-91

Prefeitura Municipal de Ibiraiaras - RS  
Relatório Resumido da Execução Orçamentária  
**Demonstrativo dos Restos a Pagar por Poder e Órgão**  
Orçamentos Fiscal e da Seguridade Social  
Janeiro a Outubro 2021/Bimestre Setembro-Outubro

RREO - ANEXO 7 (LRF, art.53, inciso V)

R\$ 1,00

PODER/ÓRGÃO	RESTOS A PAGAR PROCESSADOS					RESTOS A PAGAR NÃO PROCESSADOS					Saldo Total L=(e+k)	
	Inscritos		Pagos (c)	Cancelados (d)	Saldo e=(a+b)-(c+d)	Inscritos		Liquidados (h)	Pagos (i)	Cancelados (j)		Saldo k=(f+g)-(i+j)
	Em Exercícios Anteriores (a)	Em 31 de dezembro de 2020 (b)				Em Exercícios Anteriores (f)	Em 31 de dezembro de 2020 (g)					
RESTOS A PAGAR(EXCETO INTRA-ORÇAMENTÁRIOS) (I)	4.000,00	256.388,21	89.474,75	-	170.913,46	372.000,00	27.950,00	19.450,00	19.450,00	-	380.500,00	551.413,46
PODER EXECUTIVO	4.000,00	256.388,21	89.474,75	-	170.913,46	372.000,00	19.450,00	19.450,00	19.450,00	-	372.000,00	542.913,46
PODER LEGISLATIVO	-	-	-	-	-	-	8.500,00	-	-	-	8.500,00	8.500,00
Câmara Municipal de Vereadores	-	-	-	-	-	-	8.500,00	-	-	-	8.500,00	8.500,00
TOTAL (III) = (I+II)	4.000,00	256.388,21	89.474,75	-	170.913,46	372.000,00	27.950,00	19.450,00	19.450,00	-	380.500,00	551.413,46

  
**Douglas Rossoni**  
Prefeito Municipal  
Ibiraiaras - RS

  
**GIOVANI RIGOTTI**  
CONTADOR  
CRC/RS 50.042 - CPF 589.878.000-91

RELATÓRIO RESUMIDO DA EXECUÇÃO ORÇAMENTÁRIA  
**DEMONSTRATIVO DAS RECEITAS E DESPESAS COM MANUTENÇÃO E DESENVOLVIMENTO DO ENSINO - MDE**  
 ORÇAMENTO FISCAL E DA SEGURIDADE SOCIAL  
 Outubro de 2021

RREO - Anexo 8 (LDB, art. 72)

Em Reais

RECEITA RESULTANTE DE IMPOSTOS (Arts. 212 e 212-A da Constituição Federal)		PREVISÃO ATUALIZADA (a)	RECEITAS REALIZADAS Até o Bimestre (b)
RECEITA RESULTANTE DE IMPOSTOS			
1- RECEITA DE IMPOSTOS		2.871.986,95	2.666.480,93
1.1- Receita Resultante do Imposto sobre a Propriedade Predial e Territorial Urbana - IPTU		629.800,00	619.163,27
1.2- Receita Resultante do Imposto sobre Transmissão Inter Vivos - ITBI		600.000,00	653.814,58
1.3- Receita Resultante do Imposto sobre Serviços de Qualquer Natureza - ISS		801.000,00	804.711,76
1.4- Receita Resultante do Imposto de Renda Retido na Fonte - IRRF		841.186,95	588.791,32
2- RECEITA DE TRANSFERÊNCIAS CONSTITUCIONAIS E LEGAIS		22.540.000,00	19.104.575,21
2.1- Cota-Parte FPM		10.710.000,00	8.674.285,00
2.1.1- Parcela referente à CF, art. 159, I, alínea b		9.870.000,00	8.274.713,40
2.1.2- Parcela referente à CF, art. 159, I, alíneas d e e		840.000,00	399.571,60
2.2- Cota-Parte ICMS		9.880.000,00	8.980.116,05
2.3- Cota-Parte IPI-Exportação		225.000,00	100.558,87
2.4- Cota-Parte ITR		175.000,00	178.807,82
2.5- Cota-Parte IPVA		1.550.000,00	1.170.807,47
2.6- Cota-Parte IOF-Ouro		-	-
2.7- Compensações Financeiras Provenientes de Impostos e Transferências Constitucionais		-	-
3- TOTAL DA RECEITA RESULTANTE DE IMPOSTOS (1 + 2)		25.411.986,95	21.771.056,14
4- TOTAL DESTINADO AO FUNDEB - 20% DE ((2.1.1) + (2.2) + (2.3) + (2.4) + (2.5))		4.340.000,00	3.741.000,72
5- VALOR MÍNIMO A SER APLICADO EM MDE ALEM DO VALOR DESTINADO AO FUNDEB - 5% DE ((2.1.1) + (2.2) + (2.3) + (2.4) + (2.5)) + 25% DE ((1.1) + (1.2) + (1.3) + (1.4) + (2.1.2) + (2.6) + (2.7))		2.012.996,74	1.701.763,31

FUNDEB		PREVISÃO ATUALIZADA (a)	RECEITAS REALIZADAS Até o Bimestre (b)
RECEITAS RECEBIDAS DO FUNDEB NO EXERCÍCIO			
6- RECEITAS RECEBIDAS DO FUNDEB		2.952.820,46	3.165.549,92
6.1- FUNDEB - Impostos e Transferências de Impostos		2.952.820,46	3.165.549,92
6.1.1- Principal		2.952.820,46	3.165.549,92
6.1.2- Rendimentos de Aplicação Financeira		-	-
6.2- FUNDEB - Complementação da União - VAAF		-	-
6.2.1- Principal		-	-
6.2.2- Rendimentos de Aplicação Financeira		-	-
6.3- FUNDEB - Complementação da União - VAAAT		-	-
6.3.1- Principal		-	-

Prefeitura Municipal de Ibiraitaras-RS  
 RELATÓRIO RESUMIDO DA EXECUÇÃO ORÇAMENTÁRIA  
 DEMONSTRATIVO DAS RECEITAS E DESPESAS COM MANUTENÇÃO E DESENVOLVIMENTO DO ENSINO - MDE  
 ORÇAMENTO FISCAL E DA SEGURIDADE SOCIAL  
 Outubro de 2021

Em Reais


RREO - Anexo 8 (LDB, art. 72)


FUNDEB		PREVISÃO ATUALIZADA (a)	RECEITAS REALIZADAS Até o Bimestre (b)
RECEITAS RECEBIDAS DO FUNDEB NO EXERCÍCIO			
6.3.2- Rendimentos de Aplicação Financeira			
7- RESULTADO LÍQUIDO DAS TRANSFERÊNCIAS DO FUNDEB (6.1.1 - 4)¹		(1.387.179,54)	(575.450,80)

RECURSOS RECEBIDOS EM EXERCÍCIOS ANTERIORES E NÃO UTILIZADOS (SUPERÁVIT)		VALOR	
8- TOTAL DOS RECURSOS DE SUPERÁVIT			
8.1- SUPERÁVIT DO EXERCÍCIO IMEDIATAMENTE ANTERIOR			
8.2- SUPERÁVIT RESIDUAL DE OUTROS EXERCÍCIOS			
9- TOTAL DOS RECURSOS DO FUNDEB DISPONÍVEIS PARA UTILIZAÇÃO (6 + 8)			3.165.549,92

DESPESAS COM RECURSOS DO FUNDEB (Por Área de Atuação)²	DOTAÇÃO ATUALIZADA (c)	DESPESAS EMPENHADAS Até o Bimestre (d)	DESPESAS LIQUIDADAS Até o Bimestre (e)	DESPESAS PAGAS Até o Bimestre (f)	INSCRITAS EM RESTOS A PAGAR NÃO PROCESSADOS (g)
10- PROFISSIONAIS DA EDUCAÇÃO BÁSICA	3.575.820,46	2.567.514,30	2.567.514,30	2.499.290,72	-
10.1- Educação Infantil	1.613.000,00	1.114.768,85	1.114.768,85	1.085.454,90	-
10.1.1- Creche	816.000,00	611.375,89	611.375,89	596.221,80	-
10.1.2- Pré-escola	797.000,00	503.392,96	503.392,96	489.233,10	-
10.2- Ensino Fundamental	1.962.820,46	1.452.745,45	1.452.745,45	1.413.835,82	-
11- OUTRAS DESPESAS	-	-	-	-	-
11.1- Educação Infantil	-	-	-	-	-
11.1.1- Creche	-	-	-	-	-
11.1.2- Pré-escola	-	-	-	-	-
11.2- Ensino Fundamental	-	-	-	-	-
12- TOTAL DAS DESPESAS COM RECURSOS DO FUNDEB (10 + 11)	3.575.820,46	2.567.514,30	2.567.514,30	2.499.290,72	-

INDICADORES DO FUNDEB					
DESPESAS CUSTEADAS COM RECEITAS DO FUNDEB RECEBIDAS NO EXERCÍCIO	DESPESAS EMPENHADAS Até o Bimestre (d)	DESPESAS LIQUIDADAS Até o Bimestre (e)	DESPESAS PAGAS Até o Bimestre (f)	INSCRITAS EM RESTOS A PAGAR NÃO PROCESSADOS (g)	INSCRITAS EM RESTOS A PAGAR NÃO PROCESSADOS (SEM DISPONIBILIDADE DE CAIXA)³ (h)
13- Total das Despesas do FUNDEB com Profissionais da Educação Básica	2.567.514,30	2.567.514,30	2.499.290,72	-	-
14- Total das Despesas custeadas com FUNDEB - Impostos e Transferências de Impostos	2.567.514,30	2.567.514,30	2.499.290,72	-	-
15- Total das Despesas custeadas com FUNDEB - Complementação da União - VAAF	-	-	-	-	-
16- Total das Despesas custeadas com FUNDEB - Complementação da União - VAAT	-	-	-	-	-
17- Total das Despesas custeadas com FUNDEB - Complementação da União - VAAT Aplicadas na Educação Infantil	-	-	-	-	-
18- Total das Despesas custeadas com FUNDEB - Complementação da União - VAAT Aplicadas em Despesa de Capital	-	-	-	-	-

  
**Douglas Rossoni**  
 Prefeito Municipal  
 Ibiraitaras - RS

  
**GIOVANI RIGOTTI**  
 CONTADOR  
 CRC/RS 50.042 - CPF 589.878.000-91

Prefeitura Municipal de Ibiraiaras-RS  
**RELATÓRIO RESUMIDO DA EXECUÇÃO ORÇAMENTÁRIA**  
**DEMONSTRATIVO DAS RECEITAS E DESPESAS COM MANUTENÇÃO E DESENVOLVIMENTO DO ENSINO - MDE**  
**ORÇAMENTO FISCAL E DA SEGURIDADE SOCIAL**  
 Outubro de 2021

Em Reais

INDICADORES - Art. 212-A, inciso XI e § 3º - Constituição Federal*	VALOR EXIGIDO (l)	VALOR APLICADO (j)	VALOR CONSIDERADO APÓS DEDUÇÕES (k)	% APLICADO (i)
19- Mínimo de 70% do FUNDEB na Remuneração dos Profissionais da Educação Básica	2.215.884,94	2.567.514,30	2.567.514,30	81,11
20 - Percentual de 50% da Complementação da União ao FUNDEB (VAAT) na Educação Infantil	-	-	-	-
21- Mínimo de 15% da Complementação da União ao FUNDEB - VAAAT em Despesas de Capital	-	-	-	-

RREO - Anexo 8 (LDB.art. 72)

INDICADOR - Art.25, § 3º - Lei nº 14.113, de 2020 - (Máximo de 10% de Superávit)*	VALOR MÁXIMO PERMITIDO (m)	VALOR NÃO APLICADO (n)	VALOR NÃO APLICADO APÓS AJUSTE (o)	% NÃO APLICADO (p)
22- Total da Receita Recebida e não Aplicada no Exercício	316.554,99	598.035,62	598.035,62	18,89

INDICADOR - Art.25, § 3º - Lei nº 14.113, de 2020 - (Aplicação do Superávit de Exercício Anterior)*	VALOR DE SUPERÁVIT PERMITIDO NO EXERCÍCIO ANTERIOR (q)	VALOR NÃO APLICADO NO EXERCÍCIO ANTERIOR (r)	VALOR DE SUPERÁVIT APLICADO ATÉ O PRIMEIRO QUADRIMESTRE (s)	VALOR APLICADO ATÉ O PRIMEIRO QUADRIMESTRE QUE INTEGRARÁ O LIMITE CONSTITUCIONAL (t)	VALOR APLICADO APÓS O PRIMEIRO QUADRIMESTRE (u)	VALOR NÃO APLICADO (v) = (r) - (s) - (u)
23- Total das Despesas do FUNDEB com Profissionais da Educação Básica	-	-	-	-	-	-
23.1 - Total das Despesas custeadas com FUNDEB - Impostos e Transferências de Impostos	-	-	-	-	-	-
23.2 - Total das Despesas custeadas com FUNDEB - Complementação da União - VAAF	-	-	-	-	-	-

DESPESAS COM MANUTENÇÃO E DESENVOLVIMENTO DO ENSINO - MDE - CUSTEADAS COM RECEITA DE IMPOSTOS (EXCETO FUNDEB)						
DESPESAS COM AÇÕES TÍPICAS DE MDE - RECEITAS DE IMPOSTOS - EXCETO FUNDEB (Por Área de Atuação)*	DOTAÇÃO ATUALIZADA (c)	DESPESAS EMPENHADAS Até o Bimestre (d)	DESPESAS LIQUIDADAS Até o Bimestre (e)	DESPESAS PAGAS Até o Bimestre (f)	INSCRITAS EM RESTOS A PAGAR NÃO PROCESSADOS (g)	
24- EDUCAÇÃO INFANTIL	781.500,00	529.045,97	461.369,85	443.009,01	-	-
24.1- Creche	429.500,00	288.931,62	272.120,57	262.883,63	-	-
24.2- Pré-escola	352.000,00	240.114,35	189.249,28	180.125,38	-	-
25- ENSINO FUNDAMENTAL	1.837.000,00	1.296.749,44	1.202.210,54	1.079.728,11	-	-
<b>26- TOTAL DAS DESPESAS COM AÇÕES TÍPICAS DE MDE (24 + 25)</b>	<b>2.618.500,00</b>	<b>1.825.795,41</b>	<b>1.663.580,39</b>	<b>1.522.737,12</b>		<b>VALOR</b>
APURAÇÃO DAS DESPESAS PARA FINS DE LIMITE MÍNIMO CONSTITUCIONAL						
27- TOTAL DAS DESPESAS DE MDE CUSTEADAS COM RECURSOS DE IMPOSTOS (FUNDEB E RECEITA DE IMPOSTOS) = (L14(d ou e) + L26(d ou e) + L23.1(i))	4.231.094,69					
28 (-) RESULTADO LÍQUIDO DAS TRANSFERÊNCIAS DO FUNDEB = (L7)	(575.450,80)					
29 (-) RESTOS A PAGAR NÃO PROCESSADOS INSCRITOS NO EXERCÍCIO SEM DISPONIBILIDADE FINANCEIRA DE RECURSOS DO FUNDEB IMPOSTOS* = (L14h)	-					
30 (-) RESTOS A PAGAR NÃO PROCESSADOS INSCRITOS NO EXERCÍCIO SEM DISPONIBILIDADE FINANCEIRA DE RECURSOS DE IMPOSTOS* **	-					
31 (-) CANCELAMENTO, NO EXERCÍCIO, DE RESTOS A PAGAR INSCRITOS COM DISPONIBILIDADE FINANCEIRA DE RECURSOS DE IMPOSTOS VINCULADOS AO ENSINO	-					
<b>32- TOTAL DAS DESPESAS PARA FINS DE LIMITE (27 - (28 + 29 + 30 + 31))</b>	<b>4.806.545,49</b>					

APURAÇÃO DO LIMITE MÍNIMO CONSTITUCIONAL**	VALOR EXIGIDO (k)	VALOR APLICADO (w)	% APLICADO (v)
33- APLICAÇÃO EM MDE SOBRE A RECEITA RESULTANTE DE IMPOSTOS	5.442.764,04	4.806.545,49	22,08

FONTE: GOVER - Responsabilidade Fiscal, Gabinete do Prefeito, 03/Nov/2021, 15h e 14m.

**Douglas Rossoni**  
 Prefeito Municipal  
 Ibiraiaras - RS

**GIOVANI RIGOTTI**  
 CONTADOR  
 CRC/RS 50.042 - CPF 589.878.000-91





Prefeitura Municipal de Ibiraiaras-RS  
 RELATORIO RESUMIDO DA EXECUÇÃO ORÇAMENTÁRIA  
 DEMONSTRATIVO DAS RECEITAS E DESPESAS COM MANUTENÇÃO E DESENVOLVIMENTO DO ENSINO - MDE  
 ORÇAMENTO FISCAL E DA SEGURIDADE SOCIAL  
 Outubro de 2021

RREO - Anexo 8 (LDB, art. 72)

Em Reais

	DOTAÇÃO ATUALIZADA (c)	DESPESAS EMPENHADAS Até o Bimestre (d)	DESPESAS LIQUIDADAS Até o Bimestre (e)	DESPESAS PAGAS Até o Bimestre (f)	INSCRITAS EM RESTOS A PAGAR NÃO PROCESSADOS (g)
<b>TOTAL GERAL DAS DESPESAS COM EDUCAÇÃO</b>					
47- TOTAL GERAL DAS DESPESAS COM EDUCAÇÃO (12 + 26 + 46)	9.555.707,75	4.923.664,34	4.654.821,29	4.378.061,21	-
47.1- Despesas Correntes	7.328.144,69	4.896.617,40	4.647.329,35	4.370.569,27	-
47.1.1- Pessoal Ativo	4.948.420,46	3.609.916,75	-	3.514.876,27	-
47.1.2- Pessoal Inativo	-	-	-	-	-
47.1.3- Transferências às instituições comunitárias, confessionais ou filantrópicas sem fins lucrativos	320.500,00	177.483,48	147.902,90	147.902,90	-
47.1.4- Outras Despesas Correntes	2.059.224,23	1.109.217,17	889.509,70	707.790,10	-
47.2- Despesas de Capital	2.227.563,06	27.046,94	7.491,94	7.491,94	-
47.2.1- Transferências às instituições comunitárias, confessionais ou filantrópicas sem fins lucrativos	-	-	-	-	-
47.2.2- Outras Despesas de Capital	2.227.563,06	27.046,94	7.491,94	7.491,94	-
<b>CONTROLE DA DISPONIBILIDADE FINANCEIRA E CONCILIAÇÃO BANCÁRIA</b>					
	<b>FUNDEB (ae)</b>			<b>SALÁRIO EDUCAÇÃO (af)</b>	
48- DISPONIBILIDADE FINANCEIRA EM 31 DE DEZEMBRO DE 2020					217.009,02
49- (+) INGRESSO DE RECURSOS ATÉ O BIMESTRE (orçamentário)		3.175.589,63			198.709,54
50- (-) PAGAMENTOS EFETUADOS ATÉ O BIMESTRE (orçamentário e restos a pagar)		2.499.290,72			16.997,71
51- (=) DISPONIBILIDADE FINANCEIRA ATÉ O BIMESTRE		676.298,91			398.720,85
52- (+) AJUSTES POSITIVOS (RETENÇÕES E OUTROS VALORES EXTRAORÇAMENTÁRIOS)		-			-
53- (-) AJUSTES NEGATIVOS (OUTROS VALORES EXTRAORÇAMENTÁRIOS)		-			-
54- (=) SALDO FINANCEIRO CONCILIADO (Saldo Bancário)		676.298,91			398.720,85

1 SE RESULTADO LÍQUIDO DA TRANSFERÊNCIA (7) > 0 = ACRÉSCIMO RESULTANTE DAS TRANSFERÊNCIAS DO FUNDEB, SE RESULTADO LÍQUIDO DA TRANSFERÊNCIA (7) < 0 = DECRÉSCIMO RESULTANTE DAS TRANSFERÊNCIAS DO FUNDEB.

2 Limites mínimos anuais a serem cumpridos no encerramento do exercício.

3 Art. 25, § 3º, Lei 14.113/2020. "Até 10% (dez por cento) dos recursos recebidos à conta dos Fundos, inclusive relativos à complementação da União, nos termos do § 2º do art. 16 desta Lei, poderão ser utilizados no primeiro quadrimestre do exercício imediatamente subsequente, mediante abertura de crédito adicional.

4 Os valores referem-se à parcela dos Restos a Pagar inscritos sem disponibilidade financeira vinculada à educação deverão ser informados somente no RREO do último bimestre do exercício.

5 Nos cinco primeiros bimestres do exercício o acompanhamento será feito com base na despesa liquidada. No último bimestre do exercício, o valor deverá corresponder ao total da despesa empenhada.

6 As linhas representam áreas de atuação e não correspondem exatamente às subfunções da Função Educação. As despesas classificadas nas demais subfunções típicas e nas subfunções atípicas deverão ser rateadas para essas áreas de atuação.

7 Valor inscrito em RPNP sem disponibilidade de caixa, que não deve ser considerado na apuração dos indicadores e limites.


8 Controle da execução de restos a pagar considerados no cumprimento do limite mínimo dos exercícios anteriores.


PREFEITURA MUNICIPAL DE IBIRAIARAS - RS  
RELATÓRIO RESUMIDO DA EXECUÇÃO ORÇAMENTÁRIA  
**DEMONSTRATIVO DA RECEITA DE ALIENAÇÃO DE ATIVOS E APLICAÇÃO DOS RECURSOS**  
ORÇAMENTOS FISCAL E DA SEGURIDADE SOCIAL  
JANEIRO A OUTUBRO 2021/BIMESTRE SETEMBRO-OUTUBRO  
RREO - ANEXO 11 (LRF, art. 53, § 1º, inciso III)

RECEITAS	PREVISÃO ATUALIZADA (a)	RECEITAS REALIZADAS (b)			SALDO (c)=(a-b)
		RECEITAS REALIZADAS (b)	RECEITAS REALIZADAS (b)	RECEITAS REALIZADAS (b)	
RECEITAS DE ALIENAÇÃO DE ATIVOS (I)	-	-	-	-	-
Receita de Alienação de Bens Móveis	-	-	-	-	-
Receita de Alienação de Bens Imóveis	-	-	-	-	-
Receita de Alienação de Bens Intangíveis	-	-	-	-	-
Receita de Rendimentos de Aplicações Financeiras	-	-	-	-	-

DESPESAS	DOTAÇÃO ATUALIZADA (d)	DESPESAS EMPENHADAS (e)	DESPESAS LIQUIDADAS (f)	DESPESAS PAGAS (f)	DESPESAS INSCRITAS EM RESTOS A PAGAR NÃO PROCESSADOS (g)	PAGAMENTO DE RESTOS A PAGAR (h)	SALDO (h)=(d-e)
APLICAÇÃO DOS RECURSOS DA ALIENAÇÃO DE ATIVOS (II)	-	-	-	-	-	-	-
Despesas de Capital	-	-	-	-	-	-	-
Investimentos	-	-	-	-	-	-	-
Inversões Financeiras	-	-	-	-	-	-	-
Amortização da Dívida	-	-	-	-	-	-	-
Despesas Correntes dos Regimes de Previdência	-	-	-	-	-	-	-
Regime Próprio dos Servidores Públicos	-	-	-	-	-	-	-

SALDO FINANCEIRO A APLICAR	2021 (j) = (lb - (lfl + flgl))		SALDO ATUAL (k) = (llli + llj)
	2020 (i)	2021 (j)	
VALOR (lll)	338.614,55	-	338.614,55

  
**Douglas Rossoni**  
Prefeito Municipal  
Ibiraiaras - RS

  
**GIOVANI RIGOTTI**  
CONTADOR  
CRC/RS 50.042 - CPF 589.878.000-91

Prefeitura Municipal de Ibiraiaras-RS  
 Relatório Resumido da Execução Orçamentária  
**Demonstrativo das Receitas e Despesas com Ações e Serviços Públicos de Saúde**  
 Orçamento Fiscal e da Seguridade Social  
 Janeiro a Outubro 2021/Meses Janeiro-Outubro  
 RREO – ANEXO XII (LC nº 1411/2012 art.35)

RECEITAS RESULTANTES DE IMPOSTOS E TRANSFERÊNCIAS CONSTITUCIONAIS E LEGAIS	PREVISÃO INICIAL	PREVISÃO ATUALIZADA		RECEITAS REALIZADAS	
		(a)	Até o Bimestre (b)	Até o Bimestre (b)	% (b/a) x 100
<b>RECEITA DE IMPOSTOS (I)</b>	2.871.986,95	2.871.986,95	2.666.480,93	2.666.480,93	92,84
Receta Resultante do Imposto Predial e Territorial Urbano - IPTU	629.800,00	629.800,00	619.163,27	619.163,27	98,31
IPTU	575.000,00	575.000,00	556.136,15	556.136,15	96,72
Multas, Juros de Mora, Dívida Ativa e Outros Encargos do IPTU	54.800,00	54.800,00	63.027,12	63.027,12	115,01
<b>Receta Resultante do Imposto sobre Transmissão Inter Vivos - ITBI</b>	600.000,00	600.000,00	653.814,58	653.814,58	108,97
ITBI	600.000,00	600.000,00	653.814,58	653.814,58	108,97
Multas, Juros de Mora, Dívida Ativa e Outros Encargos do ITBI	-	-	-	-	-
<b>Receta Resultante do Imposto sobre Serviços de Qualquer Natureza - ISS</b>	801.000,00	801.000,00	804.711,76	804.711,76	100,46
ISS	770.500,00	770.500,00	794.302,39	794.302,39	103,09
Multas, Juros de Mora, Dívida Ativa e Outros Encargos do ISS	30.500,00	30.500,00	10.409,37	10.409,37	34,13
<b>Receta Resultante do Imposto sobre a Renda e Proventos de Qualquer Natureza Retido na Fonte - IRRF</b>	841.186,95	841.186,95	588.791,32	588.791,32	70,00
<b>RECEITA DE TRANSFERÊNCIAS CONSTITUCIONAIS E LEGAIS (II)</b>	21.700.000,00	21.700.000,00	18.705.003,61	18.705.003,61	86,20
Cota-Parte FPM	9.870.000,00	9.870.000,00	8.274.713,40	8.274.713,40	83,84
Cota-Parte ITR	175.000,00	175.000,00	178.807,82	178.807,82	102,18
Cota-Parte IPVA	1.550.000,00	1.550.000,00	1.170.807,47	1.170.807,47	75,54
Cota-Parte ICMS	9.880.000,00	9.880.000,00	8.980.116,05	8.980.116,05	90,89
Cota-Parte IPI-Exportação	225.000,00	225.000,00	100.558,87	100.558,87	44,69
Compensações Financeiras Provenientes de Impostos e Transferências Constitucionais	-	-	-	-	-
Desoneração ICMS - LC 87/1996	-	-	-	-	-
Outras	-	-	-	-	-
<b>TOTAL DAS RECEITAS RESULTANTES DE IMPOSTOS E TRANSFERÊNCIAS CONSTITUCIONAIS E LEGAIS - (II) = (I) + (II)</b>	24.571.986,95	24.571.986,95	21.371.484,54	21.371.484,54	86,97

DESPESAS COM AÇÕES E SERVIÇOS PÚBLICOS DE SAÚDE (ASPS) - POR SUBFUNÇÃO E CATEGORIA ECONÔMICA	DOTAÇÃO INICIAL	DOTAÇÃO ATUALIZADA (c)	DESPESAS EMPENHADAS		DESPESAS LIQUIDADAS		DESPESAS PAGAS	
			Até o bimestre (d)	% (d/c) x 100	Até o bimestre (e)	% (e/c) x 100	Até o bimestre (f)	% (f/c) x 100
<b>ATENÇÃO BÁSICA (IV)</b>	3.132.140,00	3.713.940,00	3.292.157,25	88,64	3.202.582,80	86,23	2.998.745,39	80,74
Despesas Correntes	3.022.140,00	3.651.940,00	3.286.075,75	89,98	3.200.299,80	87,63	2.997.082,39	82,07
Despesas de Capital	110.000,00	62.000,00	6.081,50	9,81	2.283,00	3,68	1.663,00	2,68
<b>ASSISTÊNCIA HOSPITALAR E AMBULATORIAL (V)</b>	958.000,00	1.351.000,00	1.092.993,25	80,90	1.092.993,25	80,90	1.065.856,92	78,89
Despesas Correntes	900.000,00	1.323.000,00	1.065.058,25	80,50	1.065.058,25	80,50	1.037.921,92	78,45
Despesas de Capital	58.000,00	28.000,00	27.935,00	99,77	27.935,00	99,77	27.935,00	99,77
<b>SUPORTE PROFILÁTICO E TERAPÊUTICO (VI)</b>	65.000,00	105.000,00	92.723,96	88,31	80.993,93	77,14	77.402,35	73,72
Despesas Correntes	65.000,00	105.000,00	92.723,96	88,31	80.993,93	77,14	77.402,35	73,72
Despesas de Capital	-	-	-	-	-	-	-	-
<b>VIGILÂNCIA SANITÁRIA (VII)</b>	-	-	-	-	-	-	-	-
Despesas Correntes	-	-	-	-	-	-	-	-
Despesas de Capital	-	-	-	-	-	-	-	-

Prefeitura Municipal de Ibiraiaras-RS  
 Relatório Resumido da Execução Orçamentária  
**Demonstrativo das Receitas e Despesas com Ações e Serviços Públicos de Saúde**  
 Orçamento Fiscal e da Seguridade Social  
 Janeiro a Outubro 2021/Meses Janeiro-Outubro

RREO – ANEXO XII (LC nº 141/2012 art.35)

DESPESAS COM AÇÕES E SERVIÇOS PÚBLICOS DE SAÚDE (ASPS) – POR SUBFUNÇÃO E CATEGORIA ECONÔMICA	DOTAÇÃO INICIAL	DOTAÇÃO ATUALIZADA (c)	DESPESAS EMPENHADAS		DESPESAS LIQUIDADAS		DESPESAS PAGAS	
			Até o bimestre (d)	% (d/c) x 100	Até o bimestre (e)	% (e/c) x 100	Até o bimestre (f)	% (f/c) x 100
VIGILÂNCIA EPIDEMIOLÓGICA (VIII)								
Despesas Correntes								
Despesas de Capital								
ALIMENTAÇÃO E NUTRIÇÃO (IX)								
Despesas Correntes								
Despesas de Capital								
OUTRAS SUBFUNÇÕES (X)								
Despesas Correntes								
Despesas de Capital								
<b>TOTAL (XI) = (IV + V + VI + VII + VIII + IX + X)</b>	4.155.140,00	5.169.940,00	4.477.874,46	86,61	4.376.569,98	84,65	4.142.004,66	80,12

APURAÇÃO DO CUMPRIMENTO DO LIMITE MÍNIMO PARA APLICAÇÃO EM ASPS	DESPESAS EMPENHADAS (d)	DESPESAS LIQUIDADAS (e)	DESPESAS PAGAS (f)
(-) Restos a Pagar Não Processados Inscritos Indevidamente no Exercício sem Disponibilidade Financeira (XIII)*	-	-	-
(-) Despesas Custeadas com Recursos Vinculados à Parcela do Percentual Mínimo que não foi Aplicada em ASPS em Exercícios Anteriores (XIV)*	-	-	-
(-) Despesas Custeadas com Disponibilidade de Caixa Vinculada aos Restos a Pagar Cancelados (XV)*	-	-	-
<b>(=) VALOR APLICADO EM ASPS (XVI) = (XII) - XIII - XIV - XV</b>	4.477.874,46	4.376.569,98	4.142.004,66
Despesa Mínima a ser Aplicada em ASPS (XVII) = (III) x 15% (LC 141/2012)			3.205.722,68
Despesa Mínima a ser Aplicada em ASPS (XVII) = (III) x % (Lei Orgânica Municipal)			3.205.722,68
Diferença entre o Valor Aplicado e a Despesa Mínima a ser Aplicada (XVIII) = (XVI) (d ou e) - (XVII) 1	-	1.170.847,30	936.281,98
Limite não Cumprido (XIX) = (XVIII) (Quando valor for inferior a zero)			
PERCENTUAL DA RECEITA DE IMPOSTOS E TRANSFERÊNCIAS CONSTITUCIONAIS E LEGAIS APLICADO EM ASPS (XVI / III)*100 (mínimo de 15% conforme LC nº 141/2012 ou % da Lei Orgânica Municipal)		20,48	

CONTROLE DO VALOR REFERENTE AO PERCENTUAL MÍNIMO NÃO CUMPRIDO EM EXERCÍCIOS ANTERIORES PARA FINS DE APLICAÇÃO DOS RECURSOS VINCULADOS CONFORME ARTIGOS 25 E 26 DA LC 141/2012	LIMITE NÃO CUMPRIDO			Saldo Final (não aplicado) 1 (I) = (h - (j ou j))
	Saldo Inicial (no exercício atual) (h)	Despesas Custeadas no Exercício de Referência	Pagas (k)	
		Empenhadas (i)	Liquidadas (j)	
Diferença de limite não cumprido em 2020				
Diferença de limite não cumprido em 2019				
Diferença de limite não cumprido em Exercícios Anteriores				
<b>TOTAL DA DIFERENÇA DE LIMITE NÃO CUMPRIDO EM EXERCÍCIOS ANTERIORES (XX)</b>				

Prefeitura Municipal de Ibitaratins-RS  
 Relatório Resumido da Execução Orçamentária  
**Demonstrativo das Receitas e Despesas com Ações e Serviços Públicos de Saúde**  
 Orçamento Fiscal e da Seguridade Social  
 Janeiro a Outubro 2021/Meses Janeiro-Outubro

RREO – ANEXO XII (LC nº 141/2012 art.35)

EXECUÇÃO DE RESTOS A PAGAR										
EXERCÍCIO DO EMPENHO <sup>2</sup>	Valor Mínimo para aplicação em ASPS (m)	Valor aplicado em ASPS no exercício (n)	Valor aplicado além do limite mínimo (o) = (n - m), se < 0, então (o) = 0	Total inscrito em RP no exercício (p)	RPNP inscritos indevidamente no Exercício sem Disponibilidade Financeira q = (XIIIc)	Valor inscrito em RP considerado no Limite (r) = (p - (o + q)), se < 0, então (r) = (0)	Total de RP pagos (s)	Total de RP a pagar (t)	Total de RP cancelados ou prescritos (u)	Diferença entre o valor aplicado além do limite e o total de RP cancelados (v) = ((o + q) - u))
Empenhos de 2021	3.205.722,68	4.376.569,98	1.170.847,30	-	-	-	-	-	-	1.170.847,30
Empenhos de 2020	-	-	-	-	-	-	-	-	-	-
Empenhos de 2019	-	-	-	-	-	-	-	-	-	-
Empenhos de 2018	-	-	-	-	-	-	-	-	-	-
Empenhos de 2017	-	-	-	-	-	-	-	-	-	-
Empenhos de 2016	-	-	-	-	-	-	-	-	-	-
Empenhos de 2015	-	-	-	-	-	-	-	-	-	-
Empenhos de 2014	-	-	-	-	-	-	-	-	-	-
Empenhos de 2013	-	-	-	-	-	-	-	-	-	-

TOTAL DOS RESTOS A PAGAR CANCELADOS OU PRESCRITOS ATÉ O FINAL DO EXERCÍCIO ATUAL QUE AFETARAM O CUMPRIMENTO DO LIMITE (XXI) -

TOTAL DOS RESTOS A PAGAR CANCELADOS OU PRESCRITOS ATÉ O FINAL DO EXERCÍCIO ANTERIOR QUE AFETARAM O CUMPRIMENTO DO LIMITE (XXII) -

TOTAL DOS RESTOS A PAGAR CANCELADOS OU PRESCRITOS NO EXERCÍCIO ATUAL QUE AFETARAM O CUMPRIMENTO DO LIMITE (XXIII) = (XXI - XXII) -

CONTROLE DE RESTOS A PAGAR CANCELADOS OU PRESCRITOS CONSIDERADOS PARA FINS DE APLICAÇÃO DA DISPONIBILIDADE DE CAIXA CONFORME ARTIGO 24º 1º e 2º DA LC 141/2012	Saldo Inicial (w)	Despesas Custeadas no Exercício de Referência			Saldo Final (não aplicado)1 (aa) = (w - (x ou y))
		Empenhadas (x)	Liquidadas (y)	Pagas (z)	
Restos a pagar cancelados ou prescritos em 2020 a serem compensados (XXIV)	-	-	-	-	109,00
Restos a pagar cancelados ou prescritos em 2019 a serem compensados (XXV)	109,00	-	-	-	603,17
Restos a pagar cancelados ou prescritos em exercícios anteriores a serem compensados (XXVI)	603,17	-	-	-	712,17
TOTAL DE RESTOS A PAGAR CANCELADOS OU PRESCRITOS A COMPENSAR (XXVII)	712,17	-	-	-	712,17

RECEITAS ADICIONAIS PARA O FINANCIAMENTO DA SAÚDE NÃO COMPUTADAS NO CÁLCULO DO MÍNIMO	PREVISÃO INICIAL	PREVISÃO ATUALIZADA (a)	RECEITAS REALIZADAS	
			Até o Bimestre (b)	% (b/a) x 100
RECEITAS DE TRANSFERÊNCIAS PARA A SAÚDE (XXVIII)	1.336.128,24	1.336.128,24	1.483.038,92	111,00
Proveniente da União	705.000,00	705.000,00	977.818,66	138,70
Proveniente dos Estados	631.128,24	631.128,24	505.220,26	80,05
Proveniente de outros Municípios	-	-	-	-
RECEITA DE OPERAÇÕES DE CRÉDITO INTERNAS E EXTERNAS VINCULADAS A SAÚDE (XXIX)	-	-	-	-
OUTRAS RECEITAS (XXX)	-	-	20.045,19	-
TOTAL DE RECEITAS ADICIONAIS PARA FINANCIAMENTO DA SAÚDE (XXXI) = (XXVIII + XXIX + XXX)	1.336.128,24	1.336.128,24	1.503.084,11	112,50

Prefeitura Municipal de Ibiraiaras-RS  
Relatório Resumido da Execução Orçamentária  
**Demonstrativo das Receitas e Despesas com Ações e Serviços Públicos de Saúde**  
Orçamento Fiscal e da Seguridade Social  
Janeiro a Outubro 2021/Meses Janeiro-Outubro  
RREO – ANEXO XII (LC nº 141/2012 art.35)

DESPESAS COM SAÚDE POR SUBFUNÇÕES E CATEGORIA ECONÔMICA NÃO COMPUTADAS NO CÁLCULO DO MÍNIMO	DESPESAS COM SAÚDE NÃO COMPUTADAS NO CÁLCULO DO MÍNIMO									
	DOTAÇÃO INICIAL	DOTAÇÃO ATUALIZADA (c)	DESPESAS EMPENHADAS		DESPESAS LIQUIDADAS		DESPESAS PAGAS		Até o bimestre (f)	% (f/c) x 100
			Até o bimestre (d)	% (d/c) x 100	Até o bimestre (e)	% (e/c) x 100	Até o bimestre (f)	% (f/c) x 100		
ATENÇÃO BÁSICA (XXXII)	1.406.128,24	1.808.088,24	1.287.242,84	71,19	1.263.375,61	69,87	1.253.761,79	69,34		
Despesas Correntes	1.376.128,24	1.785.648,24	1.280.515,84	71,71	1.256.648,61	70,37	1.247.034,79	69,84		
Despesas de Capital	30.000,00	22.440,00	6.727,00	29,98	6.727,00	29,98	6.727,00	29,98		
ASSISTÊNCIA HOSPITALAR E AMBULATORIAL (XXXIII)	495.000,00	490.000,00	390.882,33	79,77	363.767,11	74,24	347.894,92	71,00		
Despesas Correntes	490.000,00	485.000,00	390.882,33	80,59	363.767,11	75,00	347.894,92	71,73		
Despesas de Capital	5.000,00	5.000,00	-	-	-	-	-	-		
SUPORTE PROFILÁTICO E TERAPÊUTICO (XXXIV)	160.000,00	191.234,59	91.140,84	47,66	84.053,06	43,95	82.176,19	42,97		
Despesas Correntes	160.000,00	191.234,59	91.140,84	47,66	84.053,06	43,95	82.176,19	42,97		
Despesas de Capital	20.000,00	15.000,00	8.808,52	58,72	8.808,52	58,72	8.808,52	58,72		
VIGILÂNCIA SANITÁRIA (XXXV)	15.000,00	15.000,00	8.808,52	58,72	8.808,52	58,72	8.808,52	58,72		
Despesas Correntes	5.000,00	5.000,00	-	-	-	-	-	-		
Despesas de Capital	55.000,00	60.000,00	29.385,90	48,98	27.895,70	46,49	20.970,43	34,95		
VIGILÂNCIA EPIDEMIOLÓGICA (XXXVI)	45.000,00	50.000,00	29.385,90	58,77	27.895,70	55,79	20.970,43	41,94		
Despesas Correntes	10.000,00	10.000,00	-	-	-	-	-	-		
Despesas de Capital	-	-	-	-	-	-	-	-		
ALIMENTAÇÃO E NUTRIÇÃO (XXXVII)	-	-	-	-	-	-	-	-		
Despesas Correntes	-	-	-	-	-	-	-	-		
Despesas de Capital	20.000,00	20.000,00	-	-	-	-	-	-		
OUTRAS SUBFUNÇÕES (XXXVIII)	20.000,00	20.000,00	-	-	-	-	-	-		
Despesas Correntes	-	-	-	-	-	-	-	-		
Despesas de Capital	2.156.128,24	2.584.322,83	1.807.460,43	69,94	1.747.900,00	67,63	1.713.611,85	66,31		
TOTAL DAS DESPESAS NÃO COMPUTADAS NO CÁLCULO DO MÍNIMO (XXXIX) = (XXXII + XXXIII + XXXIV + XXXV + XXXVI + XXXVII + XXXVIII)	2.156.128,24	2.584.322,83	1.807.460,43	69,94	1.747.900,00	67,63	1.713.611,85	66,31		

DESPESAS TOTAIS COM SAÚDE EXECUTADAS COM RECURSOS PRÓPRIOS E COM RECURSOS TRANSFERIDOS DE OUTROS ENTES	DOTAÇÃO INICIAL	DOTAÇÃO ATUALIZADA (c)	DESPESAS EMPENHADAS		DESPESAS LIQUIDADAS		DESPESAS PAGAS	
			Até o bimestre (d)	% (d/c) x 100	Até o bimestre (e)	% (e/c) x 100	Até o bimestre (f)	% (f/c) x 100
ATENÇÃO BÁSICA (XL) = (IV + XXXII)	4.538.268,24	5.522.028,24	4.579.400,09	82,93	4.465.958,41	80,88	4.252.507,18	77,01
ASSISTÊNCIA HOSPITALAR E AMBULATORIAL (XLI) = (V + XXXIII)	1.453.000,00	1.841.000,00	1.483.875,58	80,60	1.456.760,36	79,13	1.413.751,84	76,79
SUPORTE PROFILÁTICO E TERAPÊUTICO (XLII) = (VI + XXXIV)	225.000,00	296.234,59	183.864,80	62,07	165.046,99	55,71	159.578,54	53,87
VIGILÂNCIA SANITÁRIA (XLIII) = (VII + XXXV)	20.000,00	15.000,00	8.808,52	58,72	8.808,52	58,72	8.808,52	58,72
VIGILÂNCIA EPIDEMIOLÓGICA (XLIV) = (VIII + XXXVI)	55.000,00	60.000,00	29.385,90	48,98	27.895,70	46,49	20.970,43	34,95
ALIMENTAÇÃO E NUTRIÇÃO (XLV) = (XIX + XXXVII)	-	-	-	-	-	-	-	-
OUTRAS SUBFUNÇÕES (X)	20.000,00	20.000,00	-	-	-	-	-	-
<b>TOTAL DAS DESPESAS COM SAÚDE (XLVII) = (XI + XXXIX)</b>	<b>6.311.268,24</b>	<b>7.754.262,83</b>	<b>6.285.334,89</b>	<b>81,06</b>	<b>6.124.469,98</b>	<b>78,98</b>	<b>5.855.616,51</b>	<b>75,51</b>
(-) Despesas executadas com recursos provenientes das transferências de recursos de outros entes*	2.156.128,24	2.584.322,83	1.807.460,43	69,94	1.747.900,00	67,63	1.713.611,85	66,31
<b>TOTAL DAS DESPESAS EXECUTADAS COM RECURSOS PRÓPRIOS (XLVIII)</b>	<b>4.155.140,00</b>	<b>5.169.940,00</b>	<b>4.477.874,46</b>	<b>86,61</b>	<b>4.376.569,98</b>	<b>84,65</b>	<b>4.142.004,66</b>	<b>80,12</b>

Notas:

\*Nos cinco primeiros bimestres do exercício, o acompanhamento será feito com base na despesa liquidada. No último bimestre do exercício, o valor deverá corresponder ao total da despesa empenhada.

\*Até o exercício de 2018, o controle da execução dos restos a pagar considerava apenas os valores dos restos a pagar não processados (regra antiga). A partir do exercício de 2019, o controle da execução dos restos a pagar considera os restos a pagar processados e não processados (regra nova).

\*Essas despesas são consideradas executadas pelo ente transferidor.

  
**Douglas Rossoni**  
 Prefeito Municipal  
 Ibiraiaras - RS

  
**GIOVANI RIGOTTI**  
 CONTADOR  
 CRC/RS 50.042 - CPF 589.878.000-01