

**MUNICÍPIO DE IBIRAIARAS**

**Relatório Resumido da  
Execução Orçamentária**

**Anexos da Portaria nº 375/2020**

*Atualizada pela Portaria 709/2021*

*(Município com menos de 50.000 Habitantes)*

**6º Bimestre**

**Exercício de 2021**

Município de Ibiraiaras - RS  
Relatório Resumido da Execução Orçamentária  
Demonstrativo Simplificado do Relatório Resumido da Execução Orçamentária  
Orçamentos Fiscal e da Seguridade Social  
Janeiro a Dezembro 2021/Bimestre Novembro-Dezembro

RREO - Anexo 14 (LRF, Art. 48)

Em Reais

BALANÇO ORÇAMENTÁRIO	Até o bimestre
<b>RECEITAS</b>	
Previsão Inicial	35.000.000,00
Previsão Atualizada	35.000.000,00
Receitas Realizadas	36.931.644,92
Déficit Orçamentário	-
Saldos de Exercícios Anteriores(Utilizados para Créditos Adicionais)	636.450,70
<b>DESPESAS</b>	
Dotação Inicial	32.423.686,49
Dotação Atualizada	39.874.556,98
Despesas Empenhadas	34.103.074,84
Despesas Liquidadas	31.785.204,54
Despesas Pagas	31.499.451,87
Superávit Orçamentário	2.828.570,08

DESPESAS POR FUNÇÃO/SUBFUNÇÃO	Até o bimestre
Despesas Empenhadas	34.103.074,84
Despesas Liquidadas	31.785.204,54

RECEITA CORRENTE LÍQUIDA - RCL	Até o bimestre
Receita Corrente Líquida	32.129.412,42
Receita Corrente Líquida Ajustada para Cálculo dos Limites de Endividamento	32.029.412,42
Receita Corrente Líquida Ajustada para Cálculo dos Limites da Despesa com Pessoal	32.029.412,42

RECEITAS E DESPESAS DO REGIME PRÓPRIO DE PREVIDÊNCIA DOS SERVIDORES	Até o bimestre
<b>Regime Próprio de Previdência Social dos Servidores - PLANO PREVIDENCIÁRIO</b>	
Receitas Previdenciárias Realizadas	5.225.750,00
Despesas Previdenciárias Empenhadas	3.569.911,58
Despesas Previdenciárias Liquidadas	3.569.911,58
Resultado Previdenciário	1.655.838,42
<b>Regime Próprio de Previdência Social dos Servidores - PLANO FINANCEIRO</b>	
Receitas Previdenciárias Realizadas	0,00
Despesas Previdenciárias Empenhadas	0,00
Despesas Previdenciárias Liquidadas	0,00
Resultado Previdenciário	0,00

RESULTADOS PRIMÁRIO E NOMINAL	Meta Fixada no Anexo de Metas Fiscais da LDO (a)	Resultado Apurado Até o Bimestre (b)	% em Relação à Meta (b/a)
Resultado Primário	5.600,00	4.485.549,04	80099,09
Resultado Nominal	909.590,21	4.591.966,53	504,84

RESTOS A PAGAR POR PODER E MINISTÉRIO PÚBLICO	Inscrição	Cancelamento Até o bimestre	Pagamento Até o bimestre	Saldo a Pagar
<b>RESTOS A PAGAR PROCESSADOS</b>	260.388,21	320,00	89.474,75	170.593,46
<i>Poder Executivo</i>	260.388,21	320,00	89.474,75	170.593,46
<i>Poder Legislativo</i>	0,00	0,00	0,00	0,00
<b>RESTOS A PAGAR NÃO-PROCESSADOS</b>	399.950,00	0,00	27.950,00	372.000,00
<i>Poder Executivo</i>	391.450,00	0,00	19.450,00	372.000,00
<i>Poder Legislativo</i>	8.500,00	0,00	8.500,00	0,00
<b>TOTAL</b>	660.338,21	320,00	117.424,75	542.593,46

Município de Ibiraiaras - RS  
Relatório Resumido da Execução Orçamentária  
Demonstrativo Simplificado do Relatório Resumido da Execução Orçamentária  
Orçamentos Fiscal e da Seguridade Social  
Janeiro a Dezembro 2021/Bimestre Novembro-Dezembro

RREO - Anexo 14 (LRF, Art. 48)

Em Reais

DESPESAS COM MANUTENÇÃO E DESENVOLVIMENTO DO ENSINO	Valor Apurado Até o Bimestre	Limites Constitucionais Anuais	
		% Mínimo a Aplicar no Exercício	% Aplicado Até o Bimestre
Mínimo Anual de 25% das Receitas de Impostos na Manutenção e Desenvolvimento do Ensino	7.015.771,27	25%	25,46
Mínimo Anual de 70% do FUNDEB na Remuneração dos Profissionais da Educação Básica	3.279.023,42	70%	83,70
Percentual de 50% da Complementação da União ao FUNDEB (VAAT) na Educação Infantil	0,00	50%	0,00
Mínimo de 15% da Complementação da União ao FUNDEB (VAAT) em Despesas de Capital	0,00	15%	0,00


RECEITAS DE OPERAÇÕES DE CRÉDITO E DESPESAS DE CAPITAL	Valor apurado até o bimestre	Saldo Não Realizado
Receitas de Operações de Crédito	0,00	0,00
Despesa de Capital Líquida	5.433.698,40	2.805.132,50

PROJEÇÃO ATUARIAL DOS REGIMES DE PREVIDÊNCIA	Exercício	10º Exercício	20º Exercício	35º Exercício
Plano Previdenciário				
Receitas Previdenciárias	6.531.110,54	9.347.582,13	14.452.104,02	21.680.900,67
Despesas Previdenciárias	3.777.815,99	5.606.396,17	9.845.730,98	15.621.845,88
Resultado Previdenciário	2.753.294,55	3.741.185,96	4.606.373,04	6.059.054,79
Plano Financeiro				
Receitas Previdenciárias	0,00	0,00	0,00	0,00
Despesas Previdenciárias	0,00	0,00	0,00	0,00
Resultado Previdenciário	0,00	0,00	0,00	0,00

RECEITA DA ALIENAÇÃO DE ATIVOS E APLICAÇÃO DOS RECURSOS	Valor Apurado Até o bimestre	Saldo a Realizar
Receita de Capital Resultante da Alienação de Ativos	0,00	0,00
Aplicação dos Recursos da Alienação de Ativos	0,00	0,00

DESPESAS COM AÇÕES E SERVIÇOS PÚBLICOS DE SAÚDE	Valor Apurado Até o Bimestre	Limite Constitucional Anual	
		% Mínimo a Aplicar no exercício	% Aplicado Até o Bimestre
Despesas com Ações e Serviços Públicos de Saúde executadas com recursos de impostos	5.258.901,07	15%	19,70

DESPESAS DE CARÁTER CONTINUADO DERIVADAS DE PPP	Valor Apurado no Exercício Corrente
Total das Despesas/RCL (%)	0,00

  
Douglas Rossoni  
Prefeito Municipal  
Ibiraiaras - RS

  
GIOVANI RIGOTTI  
CONTADOR  
CRC/RS 50.042 - CPF 589.878.000-91

Prefeitura Municipal de Ibiraiaras-RS  
Relatório Resumido da Execução Orçamentária  
**Demonstrativo da Receita Corrente Líquida**  
Orçamento Fiscal e da Seguridade Social  
Janeiro/2021 a Dezembro/2021

R\$ 1,00

**RREO - ANEXO 3 (LRF, Art.53, inciso I)**

ESPECIFICAÇÃO	EVOLUÇÃO DA RECEITA REALIZADA NOS ÚLTIMOS 12 MESES												Previsão Atualizada 2021			
	Julho/2021	Agosto/2021	Setembro/2021	Outubro/2021	Novembro/2021	Dezembro/2021	Junho/2021	Total (Últimos 12 Meses)								
	Julho/2021	Agosto/2021	Setembro/2021	Outubro/2021	Novembro/2021	Dezembro/2021	Junho/2021	Julho/2021	Agosto/2021	Setembro/2021	Outubro/2021	Novembro/2021		Dezembro/2021		
RECEITAS CORRENTES (I)	2.505.807,65	2.793.367,76	2.760.891,60	2.991.607,58	3.212.595,09	2.820.125,85	2.820.125,85	35.839.400,00								
Impostos, Taxas e Contribuições de Melhoria	3.663.737,71	2.898.259,83	2.682.199,07	2.805.767,90	3.605.804,25	5.313.599,07	5.313.599,07	3.372.286,95								
	163.129,78	219.559,65	191.881,21	216.788,49	321.410,60	432.662,01	432.662,01									
	492.180,78	323.912,18	290.874,94	326.273,90	295.235,03	308.149,90	308.149,90									
IPTU	2.876,26	8.630,52	7.256,40	4.800,25	41.373,43	153.902,72	153.902,72	629.800,00								
	270.129,64	60.124,35	50.870,53	19.199,17	18.444,46	11.438,52	11.438,52									
ISS	80.768,38	63.992,76	69.499,36	65.182,12	75.537,06	72.186,48	72.186,48	801.000,00								
	73.633,22	77.091,01	113.218,86	113.612,51	119.675,95	126.921,96	126.921,96									
ITBI	21.152,57	86.439,71	46.350,61	83.945,74	54.541,69	122.981,63	122.981,63	600.000,00								
	58.654,25	105.301,53	38.967,30	35.479,55	72.563,74	31.923,64	31.923,64									
IRRF	53.372,62	54.498,16	57.585,25	58.318,25	59.612,57	59.966,74	59.966,74	841.186,95								
	60.404,50	61.355,32	62.559,61	61.108,30	62.476,72	117.408,65	117.408,65									
Outros Impostos, Taxas e Contribuições de Melhoria	4.959,95	5.998,90	11.189,59	4.542,13	90.345,85	23.624,44	23.624,44	500.300,00								
	29.359,17	20.049,97	25.248,64	96.874,37	22.074,16	20.457,13	20.457,13									
Contribuições	9.202,38	81.713,59	82.215,18	83.613,42	82.864,43	82.910,21	82.910,21	1.300.600,00								
	83.456,45	83.359,91	83.800,34	83.410,07	83.813,16	238.389,42	238.389,42									
Receita Patrimonial	2.569,69	6.336,49	6.677,70	168.743,89	155.499,76	33.300,71	33.300,71	1.258.322,66								
	-245.506,24	-13.904,85	154.392,58	-90.717,28	424.187,62	227.639,19	227.639,19									
Rendimentos de Aplicação Financeira	2.569,69	6.336,49	6.677,70	168.743,89	155.499,76	33.300,71	33.300,71	1.223.322,66								
	-245.506,24	-13.904,85	154.392,58	-90.717,28	424.187,62	227.639,19	227.639,19									
Outras Receitas Patrimoniais	-	-	-	-	-	-	-	35.000,00								
Receita Agropecuária	-	-	-	-	-	-	-	-								
Receita Industrial	-	-	-	-	-	-	-	-								
Receita de Serviços	1.649,44	13.123,60	19.018,27	18.672,79	14.032,78	4.131,97	4.131,97	221.500,00								
	10.139,43	13.980,01	13.937,71	10.084,14	8.704,51	15.764,19	15.764,19									
Transferências Correntes	2.316.452,37	2.446.640,28	2.433.927,54	2.492.285,03	2.618.585,44	2.253.473,55	2.253.473,55	29.073.037,84								
	3.338.492,28	2.461.105,89	2.092.581,43	2.448.086,67	2.765.633,93	4.476.567,03	4.476.567,03									
Cota-Parte do FPM	846.637,63	1.109.727,26	743.826,87	777.614,63	934.585,72	808.271,52	808.271,52	10.710.000,00								
	1.104.407,16	883.008,76	693.459,81	772.745,64	1.003.585,36	1.494.032,81	1.494.032,81									
Cota-Parte do ICMS	663.097,81	763.673,36	933.420,44	733.317,57	874.133,19	865.366,50	865.366,50	9.880.000,00								
	1.394.085,25	1.010.526,19	809.779,04	932.716,70	1.105.514,85	1.117.183,99	1.117.183,99									
Cota-Parte do IPVA	270.158,19	101.475,58	171.950,25	386.641,79	104.313,55	43.447,06	43.447,06	1.550.000,00								
	43.576,08	20.109,11	16.108,99	13.026,87	5.640,77	460.329,01	460.329,01									

Prefeitura Municipal de Ibiraiaras-RS  
Relatório Resumido da Execução Orçamentária  
**Demonstrativo da Receita Corrente Líquida**  
Orçamento Fiscal e da Seguridade Social  
Janeiro/2021 a Dezembro/2021

RREO - ANEXO 3 (LRF, Art.53, inciso I)

R\$ 1,00

ESPECIFICAÇÃO	EVOLUÇÃO DA RECEITA REALIZADA NOS ÚLTIMOS 12 MESES												Previsão Atualizada 2021	
	Julho/2021	Agosto/2021	Setembro/2021	Outubro/2021	Novembro/2021	Dezembro/2021	Junho/2021	Total (Últimos 12 Meses)						
Cota-Parte do ITR	661,92	143,52	4.594,06	429,22	429,83	722,06							191.557,67	175.000,00
Transferências da LC 87/1996	1.028,36	3.832,39	66.706,21	100.260,25	9.819,80	2.930,05								
Transferências da LC 61/1989	11.335,41	8.997,79	9.510,11	10.776,93	9.352,40	9.756,04							120.830,88	225.000,00
Transferências do FUNDEB	10.565,45	8.431,07	10.654,90	11.178,77	10.554,82	9.717,19								
Outras Transferências Correntes	319.805,35	239.091,99	294.453,34	336.748,70	385.695,34	289.322,61							3.900.939,32	2.962.820,46
	438.174,02	283.492,26	269.894,94	308.871,37	368.538,07	366.851,33								
Outras Receitas Correntes	204.756,06	223.530,78	276.172,47	246.756,19	310.075,41	236.587,76							3.919.008,26	3.580.217,38
	346.655,96	251.706,11	225.977,54	309.287,07	281.980,26	1.025.522,65								
DEDUÇÕES (II)	12.803,99	25.994,15	27.171,70	28.630,40	20.202,08	13.647,40							296.666,79	613.652,55
	4.975,01	29.806,69	46.612,07	28.630,40	28.230,00	47.089,34							5.944.350,94	7.139.922,66
Contribuição do Servidor para Plano de Previdência	331.288,21	348.070,85	404.494,72	586.946,02	619.225,79	399.517,55							1.078.748,56	1.300.600,00
	266.551,39	359.273,88	514.387,74	298.739,94	929.118,09	886.736,76								
Compensação Financ. entre Regimes Previdência	9.202,38	81.713,59	82.215,18	83.613,42	82.864,43	82.910,21							171.207,51	316.000,00
	83.456,45	83.359,91	83.800,34	83.410,07	83.813,16	238.389,42								
Dedução de Receita para Formação do FUNDEB	358.378,19	22.370,20	22.370,20	17.563,86	21.772,93	43.545,86							4.694.394,87	4.340.000,00
	430.817,95	396.803,55	372.660,27	381.756,01	384.562,94	345.515,04								
Rend Aplic Financ RPPS	2.280,48	6.051,01	5.456,00	166.583,90	150.666,02	27.284,73								
	-255.079,08	-29.948,49	138.322,26	-111.105,36	396.509,00	-497.020,47								
Perda com o Fundeb +	-38.572,84	-157.711,56	-78.206,93	-45.007,31	1.132,40	-56.192,43								
	7.365,07	-101.691,65	-49.446,82	-57.114,27		575.455,34								
IRRF S/ Folha Pgio														
<b>RECEITA CORRENTE LÍQUIDA (III) = (I-II)</b>	<b>2.174.519,44</b>	<b>2.445.296,91</b>	<b>2.356.396,88</b>	<b>2.404.661,56</b>	<b>2.593.369,30</b>	<b>2.420.608,30</b>							<b>32.129.412,42</b>	<b>28.699.477,34</b>
(-) Transferências obrigatórias da União relativas às emendas individuais (art. 166-A, § 1º, da CF) (IV)	3.417.186,32	2.538.985,95	2.167.811,33	2.507.027,96	2.676.686,16	4.426.862,31							100.000,00	
<b>RECEITA CORRENTE LÍQUIDA AJUSTADA PARA CÁLCULO DOS LIMITES DE ENDIVIDAMENTO (V) = (III - IV)</b>	<b>100.000,00</b>	<b>2.174.519,44</b>	<b>2.356.396,88</b>	<b>2.404.661,56</b>	<b>2.593.369,30</b>	<b>2.420.608,30</b>							<b>32.029.412,42</b>	<b>28.699.477,34</b>
(-) Transferências obrigatórias da União relativas às emendas de bancada (art. 166, § 16, da CF) (V)	3.317.186,32	2.538.985,95	2.167.811,33	2.507.027,96	2.676.686,16	4.426.862,31								

*Douglas Rossoni*  
Prefeito Municipal  
Ibiraiaras - RS

*Giovani Rigotti*  
GIOVANI RIGOTTI  
CONTADOR  
CRC/RS 60.042 - CPF 589.878.000-91

Prefeitura Municipal de Ibiraiaras-RS  
 Relatório Resumido da Execução Orçamentária  
**Demonstrativo da Receita Corrente Líquida**  
 Orçamento Fiscal e da Seguridade Social  
 Janeiro/2021 a Dezembro/2021

RECEITA CORRENTE LÍQUIDA AJUSTADA PARA CÁLCULO DOS LIMITES DA DESPESA COM PESSOAL (VII)	2.174.519,44	2.445.296,91	2.356.396,88	2.404.661,56	2.593.369,30	2.420.608,30	32.029.412,42	28.699.477,34
= (V - VI)	3.317.186,32	2.538.985,95	2.167.811,33	2.507.027,96	2.676.686,16	4.426.862,31		

*(Handwritten signatures)*

Prefeitura Municipal de Ibirairas-RS  
 Relatório Resumido da Execução Orçamentária  
**Balanco Orçamentário**  
 Orçamento Fiscal e da Seguridade Social  
 Janeiro a Dezembro 2021/Bimestre Novembro-Dezembro

RREO - Anexo 1 (LRF, Art. 52, inciso I, alíneas "a" e "b" do inciso II e §1º)

RECEITAS	PREVISÃO INICIAL	PREVISÃO ATUALIZADA (a)	RECEITAS REALIZADAS			SALDO (a-c)
			No Bimestre (b)	% (b/a)	Até o Bimestre (c)	
RECEITAS (EXCETO INTRAORÇAMENTÁRIAS) (I)	31.499.400,00	31.499.400,00	8.216.013,71	26,08	33.648.328,49	(2.148.928,49)
Recargas Correntes	31.499.400,00	31.499.400,00	7.966.013,71	25,29	33.379.368,49	(1.879.968,49)
Impostos, Taxas e Contribuições de Melhoria	3.372.286,95	3.372.286,95	603.384,93	17,89	3.582.058,47	(209.771,52)
Impostos	2.871.986,95	2.871.986,95	560.853,64	19,53	3.227.334,57	(355.347,62)
Taxas	369.300,00	369.300,00	42.531,29	11,52	264.731,19	104.568,81
Contribuição de Melhoria	131.000,00	131.000,00	-	-	89.992,71	41.007,29
Contribuições	1.300.600,00	1.300.600,00	322.202,58	24,77	1.078.748,56	82,94
Contribuições Sociais	1.300.600,00	1.300.600,00	322.202,58	24,77	1.078.748,56	82,94
Receita Patrimonial	1.258.322,66	1.258.322,66	651.826,81	51,80	829.219,26	65,90
Exploração do Patrimônio Imobiliário do Estado	35.000,00	35.000,00	-	-	-	35.000,00
Valores Mobiliários	1.223.322,66	1.223.322,66	651.826,81	53,28	829.219,26	67,78
Receita de Serviços	221.500,00	221.500,00	24.468,70	11,05	143.238,84	64,67
Serviços Administrativos e Comerciais Gerais	221.500,00	221.500,00	24.468,70	11,05	143.238,84	64,67
Transferências Correntes	24.733.037,84	24.733.037,84	6.288.811,35	25,43	27.449.436,57	(2.716.398,73)
Transferências da União e de suas Entidades	11.169.060,00	11.169.060,00	2.685.709,62	24,05	11.808.011,62	(638.951,62)
Transf dos Estados e do Distrito Federal e de suas Entidades	10.566.157,38	10.566.157,38	2.867.712,33	27,14	11.720.485,63	(1.154.328,25)
Transferências de Instituições Privadas	25.000,00	25.000,00	-	-	20.000,00	5.000,00
Transferências de Outras Instituições Públicas	2.952.820,46	2.952.820,46	735.389,40	24,90	3.900.939,32	(948.118,86)
Transferências de Pessoas Físicas	20.000,00	20.000,00	-	-	20.000,00	-
Outras Receitas Correntes	613.652,55	613.652,55	75.319,34	12,27	296.666,79	316.985,76
Multas Administrativas, Contratuais e Judiciais	88.652,55	88.652,55	7.152,35	8,07	77.354,58	11.297,97
Indenizações, Resoluções e Ressarcimentos	84.000,00	84.000,00	2.055,20	2,45	41.307,72	42.692,28
Demais Receitas Correntes	441.000,00	441.000,00	66.111,79	14,99	178.004,49	262.995,51
Recargas de Capital	-	-	250.000,00	-	268.960,00	(268.960,00)
Transferências de Capital	-	-	250.000,00	-	268.960,00	(268.960,00)
Transferências da União e de suas Entidades	-	-	150.000,00	-	150.000,00	(150.000,00)
Transf dos Estados e do Distrito Federal e de suas Entidades	-	-	100.000,00	-	118.960,00	(118.960,00)
RECEITAS (INTRAORÇAMENTÁRIAS) (II)	3.500.600,00	3.500.600,00	933.139,87	26,66	3.283.316,43	217.283,57
SUBTOTAL DAS RECEITAS (III) = (I + II)	35.000.000,00	35.000.000,00	9.149.153,58	26,14	36.931.644,92	(1.931.644,92)
OPERAÇÕES DE CRÉDITO / REFINANCIAMENTO (IV)	-	-	-	-	-	-
Operações de Crédito - Mercado Interno	-	-	-	-	-	-
Operações de Crédito - Mercado Externo	-	-	-	-	-	-
TOTAL DAS RECEITAS (V) = (III + IV)	35.000.000,00	35.000.000,00	9.149.153,58	26,14	36.931.644,92	(1.931.644,92)
DEFICIT (VI)*	-	-	-	-	-	-
TOTAL COM DEFICIT (VII) = (V + VI)	35.000.000,00	35.000.000,00	9.149.153,58	26,14	36.931.644,92	(1.931.644,92)
SALDOS DE EXERCÍCIOS ANTERIORES	-	636.450,70	-	-	636.450,70	-

*(Handwritten signature and initials)*

Prefeitura Municipal de Ibiraiaras-RS  
 Relatório Resumido da Execução Orçamentária  
**Balanco Orçamentário**  
 Orçamento Fiscal e da Seguridade Social  
 Janeiro a Dezembro 2021/Bimestre Novembro-Dezembro

R\$ 1,00

RREO - Anexo 1 (LRF, Art. 52, inciso I, alíneas "a" e "b" do inciso II e §1º)

RECEITAS	PREVISÃO INICIAL (d)	PREVISÃO ATUALIZADA (a)	RECEITAS REALIZADAS			SALDO (a-c)				
			No Bimestre (b)	% (b/a)	Até o Bimestre (c)		% (c/a)			
Superávit Financeiro Utilizado para Créditos Adicionais	-	636.450,70	-	-	636.450,70	-				
DESPESAS	DOTAÇÃO INICIAL (d)	DOTAÇÃO ATUALIZADA (e)	DESPESAS EMPENHADAS (f)		SALDO (g)=(e-f)	DESPESAS LIQUIDADAS (h)		SALDO (i)=(e-h)	DESPESAS PAGAS ATÉ O BIMESTRE (j)	INSCRITAS EM RESTOS A PAGAR NÃO PROCESSADOS (k)
			No Bimestre	Até o Bimestre		No Bimestre	Até o Bimestre			
DESPESAS (EXCETO INTRAORÇAMENTÁRIAS) (VIII)	28.923.086,49	36.550.556,98	8.256.793,15	30.819.758,41	5.730.798,57	7.592.165,90	28.501.888,11	8.048.668,87	28.216.135,44	2.317.870,30
DESPESAS CORRENTES	25.861.758,07	28.704.846,13	4.663.669,17	25.782.152,60	2.922.693,53	5.378.197,41	25.693.311,64	3.011.534,49	25.578.099,53	88.840,96
PESSOAL E ENCARGOS SOCIAIS	16.249.792,62	16.433.242,50	3.126.369,64	15.723.256,05	709.986,45	3.126.369,64	15.723.256,05	709.986,45	15.723.256,05	-
JUROS E ENCARGOS DA DÍVIDA	12.000,00	8.600,00	-	-	8.600,00	-	-	8.600,00	-	-
OUTRAS DESPESAS CORRENTES	9.599.965,45	12.263.003,63	1.537.299,53	10.058.896,55	2.204.107,08	2.251.827,77	9.970.055,59	2.292.948,04	9.854.843,48	88.840,96
DESPESAS DE CAPITAL	2.711.600,00	7.841.830,90	3.593.123,98	5.037.605,81	2.804.225,09	2.213.968,49	2.808.576,47	5.033.254,43	2.638.035,91	2.229.029,34
INVESTIMENTOS	2.678.000,00	7.841.830,90	3.593.123,98	5.037.605,81	2.804.225,09	2.213.968,49	2.808.576,47	5.033.254,43	2.638.035,91	2.229.029,34
AMORTIZAÇÃO DA DÍVIDA	33.600,00	-	-	-	-	-	-	-	-	-
RESERVA DE CONTINGÊNCIA	349.728,42	3.879,95	-	-	3.879,95	-	-	3.879,95	-	-
DESPESAS (INTRAORÇAMENTÁRIAS) (IX)	3.500.600,00	3.324.000,00	732.623,08	3.283.316,43	40.683,57	732.623,08	3.283.316,43	40.683,57	3.283.316,43	-
SUBTOTAL DAS DESPESAS (X) = (VIII + IX)	32.423.686,49	39.874.556,98	8.989.416,23	34.103.074,84	5.771.482,14	8.324.788,98	31.785.204,54	8.089.352,44	31.499.451,87	2.317.870,30
AMORTIZAÇÃO DA DIV. / REFINANCIAMENTO (XI)	-	-	-	-	-	-	-	-	-	-
Amortização da Dívida Interna	-	-	-	-	-	-	-	-	-	-
Amortização da Dívida Externa	-	-	-	-	-	-	-	-	-	-
TOTAL DAS DESPESAS (XII) = (X + XI)	32.423.686,49	39.874.556,98	8.989.416,23	34.103.074,84	5.771.482,14	8.324.788,98	31.785.204,54	8.089.352,44	31.499.451,87	2.317.870,30
SUPERÁVIT (XIII)	-	-	-	2.828.570,08	-	-	5.146.440,38	-	5.432.193,05	-
TOTAL COM SUPERÁVIT (XIV) = (XII + XIII)	32.423.686,49	39.874.556,98	8.989.416,23	36.931.644,92	-	8.324.788,98	36.931.644,92	8.089.352,44	36.931.644,92	2.317.870,30
RESERVA DO RPPS	2.576.313,51	2.576.313,51	-	-	2.576.313,51	-	-	2.576.313,51	-	-



**GIOVANI RIGOTTI**  
 CONTADOR  
 CRC/RS 50.042 - CPF 589.878.000-91



**Douglas Rossoni**  
 Prefeito Municipal  
 Ibiraiaras - RS



Prefeitura Municipal de Ibiraiaras-RS  
 Relatório Resumido da Execução Orçamentária  
**Balanco Orçamentário**  
 Orçamento Fiscal e da Seguridade Social  
 Janeiro a Dezembro 2021/Bimestre Novembro-Dezembro

R\$ 1,00

RREO - Anexo 1 (LRF, Art. 52, inciso I, alíneas "a" e "b" do inciso II e §1º)

RECEITAS INTRAORÇAMENTÁRIAS	PREVISÃO INICIAL	PREVISÃO ATUALIZADA (a)	RECEITAS REALIZADAS			SALDO (a-c)	DESPESAS LIQUIDADAS	SALDO (g)=(e-f)	DESPESAS EM PAGOS ATÉ O BIMESTRE (j)	INSCRITAS EM RESTOS A PAGAR NÃO PROCESSADOS (k)
			No Bimestre (b)	% (b/a)	Até o Bimestre (c)					
RECEITAS (INTRAORÇAMENTÁRIAS) (II)	3.500.600,00	3.500.600,00	933.139,87	26,66	3.283.316,43	217.283,57	3.283.316,43	3.283.316,43	3.283.316,43	-
Receitas Correntes Intraorçamentárias	3.500.600,00	3.500.600,00	933.139,87	26,66	3.283.316,43	217.283,57	3.283.316,43	3.283.316,43	3.283.316,43	-
Contribuições	3.500.600,00	3.500.600,00	933.139,87	26,66	3.283.316,43	217.283,57	3.283.316,43	3.283.316,43	3.283.316,43	-
Contribuições Sociais	3.500.600,00	3.500.600,00	933.139,87	26,66	3.283.316,43	217.283,57	3.283.316,43	3.283.316,43	3.283.316,43	-
<b>DESPESAS INTRAORÇAMENTÁRIAS</b>	<b>DOTAÇÃO INICIAL (d)</b>	<b>DOTAÇÃO ATUALIZADA (e)</b>	<b>DESPESAS EMPENHADAS (f)</b>			<b>SALDO (g)=(e-f)</b>	<b>DESPESAS LIQUIDADAS (h)</b>		<b>SALDO (i)=(e-h)</b>	<b>INSCRITAS EM RESTOS A PAGAR NÃO PROCESSADOS (k)</b>
DESPESAS (INTRAORÇAMENTÁRIAS) (IX)	3.500.600,00	3.324.000,00	732.623,08	3.283.316,43	40.683,57	732.623,08	3.283.316,43	40.683,57	3.283.316,43	-
DESPESAS CORRENTES	3.140.600,00	2.927.000,00	661.844,37	2.887.223,84	39.776,16	661.844,37	2.887.223,84	39.776,16	2.887.223,84	-
PESSOAL E ENCARGOS SOCIAIS	3.140.600,00	2.927.000,00	661.844,37	2.887.223,84	39.776,16	661.844,37	2.887.223,84	39.776,16	2.887.223,84	-
DESPESAS DE CAPITAL	360.000,00	397.000,00	70.778,71	396.092,59	907,41	70.778,71	396.092,59	907,41	396.092,59	-
AMORTIZAÇÃO DA DÍVIDA	360.000,00	397.000,00	70.778,71	396.092,59	907,41	70.778,71	396.092,59	907,41	396.092,59	-

1 O déficit será apurado pela diferença entre a receita realizada e a despesa liquidada nos cinco primeiros bimestres e a despesa empenhada no último bimestre.

Prefeitura Municipal de Ibiraiaras - RS  
Relatório Resumido de Execução Orçamentária  
**Demonstrativo da Execução das Despesas por Função/Subfunção**  
Orçamento Fiscal e da Seguridade Social  
Janeiro a Dezembro 2021/Bimestre Novembro-Dezembro

R\$ 1,00

FUNÇÃO/SUBFUNÇÃO	Dotação Inicial	Dotação Atualizada	Despesas Empenhadas		% (b/total b)	SALDO		Despesas Liquidadas		% (d/total d)	SALDO (e)=(a-d)	Inscritas em Restos a Pagar Não Processados (f)
			No Bimestre	Até o Bimestre		No Bimestre	Até o Bimestre	No Bimestre	Até o Bimestre			
<b>DESPESAS(EXCETO INTRAORÇAMENTÁRIAS)(I)</b>	<b>28.923.086,49</b>	<b>36.550.556,98</b>	<b>8.256.793,15</b>	<b>30.819.758,41</b>	<b>90,37</b>	<b>5.730.798,57</b>	<b>7.592.165,90</b>	<b>28.501.888,11</b>	<b>89,67</b>	<b>8.048.668,87</b>	<b>2.317.870,30</b>	
Legislativa	1.070.000,00	1.069.000,00	175.928,49	982.533,38	2,88	86.466,62	186.573,98	982.533,38	3,09	86.466,62	0,00	
Ação Legislativa	1.070.000,00	1.069.000,00	175.928,49	982.533,38	2,88	86.466,62	186.573,98	982.533,38	3,09	86.466,62	0,00	
Administração	2.986.290,85	2.709.034,37	503.165,92	2.587.777,37	7,59	121.257,00	585.115,15	2.584.928,58	8,13	124.105,79	2.848,79	
Administração Geral	2.240.300,00	1.946.800,00	344.414,43	1.872.925,91	5,49	73.874,09	418.845,17	1.870.193,42	5,88	76.606,58	2.732,49	
Administração Financeira	670.790,85	680.034,37	144.622,95	638.539,75	1,87	41.494,62	151.991,44	638.423,45	2,01	41.610,92	116,30	
Administração de Receitas	75.200,00	82.200,00	14.128,54	76.311,71	0,22	5.888,29	14.278,54	76.311,71	0,24	5.888,29	0,00	
Segurança Pública	40.000,00	0,00	0,00	0,00	0,00	0,00	0,00	0,00	0,00	0,00	0,00	
Policimento	40.000,00	0,00	0,00	0,00	0,00	0,00	0,00	0,00	0,00	0,00	0,00	
Assistência Social	952.060,00	991.401,59	131.339,35	714.003,35	2,09	277.398,24	165.069,00	711.873,53	2,24	279.528,06	2.129,82	
Assistência ao Idoso	20.000,00	0,00	0,00	0,00	0,00	0,00	0,00	0,00	0,00	0,00	0,00	
Assistência ao Portador de Deficiência	5.500,00	5.500,00	751,29	2.707,89	0,01	2.792,11	751,29	2.707,89	0,01	2.792,11	0,00	
Assistência à Criança e ao Adolescente	180.000,00	184.000,00	22.784,27	138.832,66	0,41	45.167,34	23.926,10	138.832,66	0,44	45.167,34	0,00	
Assistência Comunitária	746.560,00	801.901,59	107.803,79	572.462,80	1,68	229.438,79	140.391,61	570.332,98	1,79	231.568,61	2.129,82	
Previdência Social	3.724.209,15	3.724.209,15	698.283,98	3.626.139,85	10,63	98.069,30	698.283,98	3.626.139,85	11,41	98.069,30	0,00	
Previdência do Regime Estatutário	3.724.209,15	3.724.209,15	698.283,98	3.626.139,85	10,63	98.069,30	698.283,98	3.626.139,85	11,41	98.069,30	0,00	
Saúde	5.865.768,24	7.999.212,71	1.107.116,65	7.056.482,08	20,69	942.730,63	1.259.813,41	7.048.313,93	22,17	950.898,78	8.168,15	
Administração Geral	20.000,00	20.000,00	0,00	0,00	0,00	20.000,00	0,00	0,00	0,00	20.000,00	0,00	
Atenção Básica	4.278.268,24	5.894.478,12	822.212,75	5.202.229,96	15,25	692.248,16	927.486,28	5.194.061,81	16,34	700.416,31	8.168,15	
Assistência Hospitalar e Ambulatorial	1.267.500,00	1.713.500,00	278.963,64	1.626.252,64	4,77	87.247,36	306.078,86	1.626.252,64	5,12	87.247,36	0,00	
Suporte Profilático e Terapêutico	225.000,00	296.234,59	849,70	184.714,50	0,54	111.520,09	19.667,51	184.714,50	0,58	111.520,09	0,00	
Vigilância Sanitária	20.000,00	15.000,00	600,00	9.408,52	0,03	5.591,48	600,00	9.408,52	0,03	5.591,48	0,00	
Vigilância Epidemiológica	55.000,00	60.000,00	4.490,56	33.876,46	0,10	26.123,54	5.980,76	33.876,46	0,11	26.123,54	0,00	
Educação	6.032.720,46	8.665.850,59	1.557.152,19	5.632.594,18	16,52	3.033.256,41	1.822.881,04	5.629.479,98	17,71	3.036.370,61	3.114,20	
Alimentação e Nutrição	196.000,00	134.742,84	18.026,23	107.475,27	0,32	27.267,57	31.400,91	107.475,27	0,34	27.267,57	0,00	
Ensino Fundamental	2.393.820,46	2.916.829,48	747.437,08	2.617.626,95	7,68	299.202,53	788.496,98	2.614.512,75	8,23	302.316,73	3.114,20	
Ensino Superior	10.000,00	7.000,00	0,00	0,00	0,00	7.000,00	0,00	0,00	0,00	7.000,00	0,00	
Educação Infantil	1.642.000,00	3.640.563,06	292.850,00	1.497.489,46	4,39	2.143.073,60	356.234,29	1.497.489,46	4,71	2.143.073,60	0,00	
Educação Especial	198.000,00	178.000,00	0,00	177.483,48	0,52	516,52	29.580,58	177.483,48	0,56	516,52	0,00	
Transporte Rodoviário	1.592.900,00	1.788.715,21	498.838,88	1.232.519,02	3,61	556.196,19	617.168,28	1.232.519,02	3,88	556.196,19	0,00	

FONTE: GOVBR - Responsabilidade Fiscal, Gabinete do Prefeito, 05/Jan/2022, 09h e 35m.

Prefeitura Municipal de Ibiraiaras - RS  
Relatório Resumido de Execução Orçamentária  
**Demonstrativo da Execução das Despesas por Função/Subfunção**  
Orçamento Fiscal e da Seguridade Social  
Janeiro a Dezembro 2021/Bimestre Novembro-Dezembro

R\$ 1,00

FUNÇÃO/SUBFUNÇÃO	Dotação Inicial	Dotação Atualizada	Despesas Empenhadas		SALDO (c)=(a-b)	Despesas Liquidadas		SALDO (e)=(a-d)	Inscritas em Restos a Pagar Não Processados (f)				
			No Bimestre	Até o Bimestre (b)		%	(b)/total(b)			No Bimestre	Até o Bimestre (d)	%	(d)/total(d)
Cultura	150.000,00	156.340,00	93.589,64	123.994,34	0,36	32.345,66	123.994,34	0,39	32.345,66	0,00			
Difusão Cultural	150.000,00	156.340,00	93.589,64	123.994,34	0,36	32.345,66	123.994,34	0,39	32.345,66	0,00			
Urbanismo	1.443.000,00	2.131.593,55	662.900,77	1.765.186,83	5,18	366.406,72	1.332.119,09	4,19	799.474,46	433.067,74			
Infra-estrutura Urbana	190.000,00	796.593,55	424.941,80	468.440,36	1,37	328.153,19	61.357,62	0,19	735.235,93	407.082,74			
Serviços Urbanos	1.253.000,00	1.335.000,00	237.958,97	1.296.746,47	3,80	38.253,53	292.518,01	4,00	64.238,53	25.985,00			
Habituação	170.000,00	135.000,00	2.956,47	36.863,44	0,11	98.136,56	18.316,31	0,12	98.136,56	0,00			
Habituação Urbana	170.000,00	135.000,00	2.956,47	36.863,44	0,11	98.136,56	18.316,31	0,12	98.136,56	0,00			
Saneamento	310.000,00	85.000,00	32.636,85	81.671,80	0,24	3.328,20	4.812,00	0,03	76.390,40	73.062,20			
Saneamento Básico Rural	155.000,00	17.000,00	16.994,94	16.994,94	0,05	5,06	0,00	0,00	17.000,00	16.994,94			
Saneamento Básico Urbano	155.000,00	68.000,00	15.641,91	64.676,86	0,19	3.323,14	4.812,00	0,03	59.390,40	56.067,26			
Gestão Ambiental	90.000,00	182.377,46	8.278,78	20.669,08	0,06	161.708,38	8.278,78	0,07	161.708,38	0,00			
Controle Ambiental	90.000,00	182.377,46	8.278,78	20.669,08	0,06	161.708,38	8.278,78	0,07	161.708,38	0,00			
Agricultura	1.575.500,00	1.348.200,00	174.685,36	1.309.408,06	3,84	38.791,94	1.309.408,06	4,12	38.791,94	0,00			
Extensão Rural	1.385.500,00	1.315.000,00	174.685,36	1.276.212,06	3,74	38.787,94	260.969,32	4,02	38.787,94	0,00			
Promoção da Produção Agropecuária	190.000,00	33.200,00	0,00	33.196,00	0,10	4,00	0,00	0,10	4,00	0,00			
Indústria	120.000,00	0,00	0,00	0,00	0,00	0,00	0,00	0,00	0,00	0,00			
Promoção Industrial	120.000,00	0,00	0,00	0,00	0,00	0,00	0,00	0,00	0,00	0,00			
Comércio e Serviços	0,00	13.500,00	260,00	260,00	0,00	13.240,00	260,00	0,00	13.240,00	0,00			
Promoção Comercial	0,00	13.500,00	260,00	260,00	0,00	13.240,00	260,00	0,00	13.240,00	0,00			
Transporte	2.616.909,37	5.917.364,05	2.697.845,82	5.527.172,52	16,21	390.191,53	3.767.307,12	11,85	2.150.056,93	1.759.865,40			
Transporte Rodoviário	2.616.909,37	5.917.364,05	2.697.845,82	5.527.172,52	16,21	390.191,53	3.767.307,12	11,85	2.150.056,93	1.759.865,40			
Desporto e Lazer	220.000,00	281.279,61	60.642,57	235.892,85	0,69	45.386,76	31.005,74	0,63	81.000,76	35.614,00			
Turismo	10.000,00	10.000,00	0,00	0,00	0,00	10.000,00	0,00	0,00	10.000,00	0,00			
Desporto Comunitário	210.000,00	271.279,61	60.642,57	235.892,85	0,69	35.386,76	31.005,74	0,63	71.000,76	35.614,00			
Encargos Especiais	1.206.900,00	1.137.313,95	350.010,31	1.119.109,28	3,28	18.204,67	350.010,31	3,52	18.204,67	0,00			
Serviço da Dívida Interna	296.600,00	285.200,00	190.168,61	274.940,39	0,81	10.259,61	190.168,61	0,86	10.259,61	0,00			
Outros Encargos Especiais	910.300,00	852.113,95	159.841,70	844.168,89	2,48	7.945,06	159.841,70	2,66	7.945,06	0,00			
Reserva de Contingência	349.728,42	3.879,95	0,00	0,00	0,00	3.879,95	0,00	0,00	3.879,95	0,00			
Reserva de Contingência	349.728,42	3.879,95	0,00	0,00	0,00	3.879,95	0,00	0,00	3.879,95	0,00			
DESPESAS INTRAORÇAMENTÁRIAS (II)	3.500.600,00	3.324.000,00	732.623,08	3.283.316,43	9,63	40.683,57	732.623,08	10,33	40.683,57	0,00			

FONTE: GOVBR - Responsabilidade Fiscal, Gabinete do Prefeito, 05/Jan/2022, 09h e 35m.

Prefeitura Municipal de Ibiraiaras - RS  
Relatório Resumido de Execução Orçamentária  
**Demonstrativo da Execução das Despesas por Função/Subfunção**  
Orçamento Fiscal e da Seguridade Social  
Janeiro a Dezembro 2021/Bimestre Novembro-Dezembro

R\$ 1,00

FUNÇÃO/SUBFUNÇÃO	Dotação		Dotação Atualizada (a)	Despesas Empenhadas		SALDO (c)=(a-b)	Despesas Liquidadas		SALDO (e)=(a-d)	Inscritas em Restos a Pagar Não Processados (f)	
	Inicial			No Bimestre	Até o Bimestre		No Bimestre	Até o Bimestre			
	32.423.686,49	39.874.556,98		8.989.416,23	34.103.074,84		8.324.788,98	31.785.204,54			(d)/total d)
<b>TOTAL (III)=(I+II)</b>				100,00	100,00	5.771.482,14	8.324.788,98	31.785.204,54	100,00	8.089.352,44	2.317.870,30

  
**Douglas Rossoni**  
Prefeito Municipal  
Ibiraiaras - RS

  
**GIOVANI RIGOTTI**  
CONTADOR  
CRC/RS 50.044 - CPF 589.878.000-91

Prefeitura Municipal de Ibiraiaras - RS  
Relatório Resumido de Execução Orçamentária  
**Demonstrativo da Execução das Despesas por Função/Subfunção**  
Orçamento Fiscal e da Seguridade Social  
Janeiro a Dezembro 2021/Bimestre Novembro-Dezembro

R\$ 1,00

FUNÇÃO/SUBFUNÇÃO	Dotação Inicial	Dotação Atualizada	Despesas Empenhadas		SALDO (c)=(a-b)	Despesas Liquidadas		SALDO (e)=(a-d)	Inscritas em Restos a Pagar Não Processados (f)				
			No Bimestre	Até o Bimestre (b)		%	(b/total b)			No Bimestre	Até o Bimestre (d)	%	(d/total d)
<b>DESPESAS(INTRAORÇAMENTÁRIAS) (II)</b>	3.500.600,00	3.324.000,00	732.623,08	3.283.316,43	40.683,57	732.623,08	3.283.316,43	40.683,57	0,00				
Legislativa	142.000,00	143.000,00	33.055,55	142.288,73	711,27	33.055,55	142.288,73	711,27	0,00				
Ação Legislativa	142.000,00	143.000,00	33.055,55	142.288,73	711,27	33.055,55	142.288,73	711,27	0,00				
Administração	124.300,00	124.800,00	27.533,36	123.766,51	1.033,49	27.533,36	123.766,51	1.033,49	0,00				
Administração Geral	73.000,00	73.000,00	15.938,56	72.384,46	615,54	15.938,56	72.384,46	615,54	0,00				
Administração Financeira	41.500,00	42.000,00	9.563,73	41.864,17	135,83	9.563,73	41.864,17	135,83	0,00				
Administração de Receitas	9.800,00	9.800,00	2.031,07	9.517,88	282,12	2.031,07	9.517,88	282,12	0,00				
Assistência Social	30.000,00	26.000,00	4.518,39	22.514,49	3.485,51	4.518,39	22.514,49	3.485,51	0,00				
Assistência Comunitária	30.000,00	26.000,00	4.518,39	22.514,49	3.485,51	4.518,39	22.514,49	3.485,51	0,00				
Saúde	445.500,00	437.500,00	97.874,57	433.844,03	3.655,97	97.874,57	433.844,03	3.655,97	0,00				
Atenção Básica	260.000,00	260.000,00	59.408,41	258.791,29	1.208,71	59.408,41	258.791,29	1.208,71	0,00				
Assistência Hospitalar e Ambulatorial	185.500,00	177.500,00	38.466,16	175.052,74	2.447,26	38.466,16	175.052,74	2.447,26	0,00				
Educação	399.600,00	1.126.100,00	260.050,68	1.108.273,03	17.826,97	260.050,68	1.108.273,03	17.826,97	0,00				
Ensino Fundamental	216.500,00	605.300,00	140.355,77	598.786,82	6.513,18	140.355,77	598.786,82	6.513,18	0,00				
Educação Infantil	151.000,00	456.500,00	103.838,68	446.455,36	1.31	103.838,68	446.455,36	1.31	0,00				
Transporte Rodoviário	32.100,00	64.300,00	15.856,23	63.030,85	1.269,15	15.856,23	63.030,85	1.269,15	0,00				
Cultura	5.000,00	5.000,00	0,00	0,00	5.000,00	0,00	0,00	5.000,00	0,00				
Difusão Cultural	5.000,00	5.000,00	0,00	0,00	5.000,00	0,00	0,00	5.000,00	0,00				
Urbanismo	16.000,00	19.000,00	4.332,15	18.396,41	603,59	4.332,15	18.396,41	603,59	0,00				
Serviços Urbanos	16.000,00	19.000,00	4.332,15	18.396,41	603,59	4.332,15	18.396,41	603,59	0,00				
Agricultura	40.000,00	46.000,00	10.530,21	45.590,35	409,65	10.530,21	45.590,35	409,65	0,00				
Extensão Rural	40.000,00	46.000,00	10.530,21	45.590,35	409,65	10.530,21	45.590,35	409,65	0,00				
Transporte	98.200,00	83.200,00	17.077,74	77.045,35	6.154,65	17.077,74	77.045,35	6.154,65	0,00				
Transporte Rodoviário	98.200,00	83.200,00	17.077,74	77.045,35	6.154,65	17.077,74	77.045,35	6.154,65	0,00				
Encargos Especiais	2.200.000,00	1.313.400,00	277.650,43	1.311.597,53	1.802,47	277.650,43	1.311.597,53	1.802,47	0,00				
Serviço da Dívida Interna	2.200.000,00	1.313.400,00	277.650,43	1.311.597,53	1.802,47	277.650,43	1.311.597,53	1.802,47	0,00				
<b>TOTAL</b>	3.500.600,00	3.324.000,00	732.623,08	3.283.316,43	40.683,57	732.623,08	3.283.316,43	40.683,57	0,00				

*Douglas Rossoni*  
Prefeito Municipal  
Ibiraiaras - RS

*Giovani Rigotti*  
CONTADOR  
CRC/RS 50.042 - CPF 589.878.000-91

Prefeitura Municipal de Ibiraiaras-RS  
 RELATÓRIO RESUMIDO DA EXECUÇÃO ORÇAMENTÁRIA  
 DEMONSTRATIVO DAS RECEITAS E DESPESAS PREVIDENCIÁRIAS E DAS RECEITAS E DESPESAS ASSOCIADAS ÀS PENSÕES E INATIVOS MILITARES  
 ORÇAMENTO FISCAL E DA SEGURIDADE SOCIAL  
 Janeiro a Dezembro 2021/Bimestre Novembro-Dezembro

Em Reais

REGIME PRÓPRIO DE PREVIDÊNCIA DOS SERVIDORES - RPPS FUNDO EM CAPITALIZAÇÃO (PLANO PREVIDENCIÁRIO)		PREVISÃO ATUALIZADA (a)	RECEITAS REALIZADAS Até o Bimestre (b)
RECEITAS PREVIDENCIÁRIAS - RPPS (FUNDO EM CAPITALIZAÇÃO)			
<b>RECEITAS CORRENTES (I)</b>		<b>6.300.522,66</b>	<b>5.225.750,00</b>
<b>Receita de Contribuições dos Segurados</b>		<b>1.300.600,00</b>	<b>1.078.748,56</b>
Ativo		1.300.600,00	1.078.748,56
Inativo		-	-
Pensionista		-	-
<b>Receita de Contribuições Patronais</b>		<b>3.500.600,00</b>	<b>3.283.316,43</b>
Ativo		3.500.600,00	3.283.316,43
Inativo		-	-
Pensionista		-	-
<b>Receita Patrimonial</b>		<b>1.183.322,66</b>	<b>692.477,50</b>
Receitas Imobiliárias		1.183.322,66	692.477,50
Receitas de Valores Mobiliários		-	-
Outras Receitas Patrimoniais		-	-
<b>Receita de Serviços</b>		<b>316.000,00</b>	<b>171.207,51</b>
Outras Receitas Correntes		316.000,00	171.207,51
Compensação Financeira entre os regimes		-	-
Aportes Periódicos para Amortização de Déficit Atuarial do RPPS (II)*		-	-
Demais Receitas Correntes		-	-
<b>RECEITAS DE CAPITAL (III)</b>		<b>-</b>	<b>-</b>
Alienação de Bens, Direitos e Ativos		-	-
Amortização de Empréstimos		-	-
Outras Receitas de Capital		-	-
<b>TOTAL DAS RECEITAS DO FUNDO EM CAPITALIZAÇÃO - (IV) = (I+III-II)</b>		<b>6.300.522,66</b>	<b>5.225.750,00</b>

DESPESAS PREVIDENCIÁRIAS - RPPS (FUNDO EM CAPITALIZAÇÃO)		DOTAÇÃO ATUALIZADA (c)	DESPESAS EMPENHADAS Até o Bimestre (d)	DESPESAS LIQUIDADAS Até o Bimestre (e)	DESPESAS PAGAS Até o Bimestre (f)	INSCRITAS EM RESTOS A PAGAR NÃO PROCESSADOS No Exercício (g)
<b>Benefícios</b>		<b>3.618.209,15</b>	<b>3.551.518,23</b>	<b>3.551.518,23</b>	<b>3.551.518,23</b>	<b>-</b>
Aposentadorias		3.099.209,15	3.036.105,67	3.036.105,67	3.036.105,67	-
Pensões por Morte		519.000,00	515.412,56	515.412,56	515.412,56	-
Outras Despesas Previdenciárias		30.000,00	18.393,35	18.393,35	18.393,35	-
Compensação Financeira entre os regimes		30.000,00	18.393,35	18.393,35	18.393,35	-
Demais Despesas Previdenciárias		-	-	-	-	-
<b>TOTAL DAS DESPESAS DO FUNDO EM CAPITALIZAÇÃO (V)</b>		<b>3.648.209,15</b>	<b>3.569.911,58</b>	<b>3.569.911,58</b>	<b>3.569.911,58</b>	<b>-</b>
<b>RESULTADO PREVIDENCIÁRIO - FUNDO EM CAPITALIZAÇÃO (VI) = (IV - V)*</b>		<b>2.652.313,51</b>	<b>1.655.838,42</b>	<b>1.655.838,42</b>	<b>1.655.838,42</b>	<b>-</b>

Prefeitura Municipal de Ibiraiaras-RS  
 RELATÓRIO RESUMIDO DA EXECUÇÃO ORÇAMENTÁRIA  
**DEMONSTRATIVO DAS RECEITAS E DESPESAS PREVIDENCIÁRIAS E DAS RECEITAS E DESPESAS ASSOCIADAS ÀS PENSÕES E INATIVOS MILITARES**  
 ORÇAMENTO FISCAL E DA SEGURIDADE SOCIAL  
 Janeiro a Dezembro 2021/Bimestre Novembro-Dezembro

Em Reais

RREO - Anexo 4 (LRF, Art. 53, inciso II)		
RECURSOS RPPS ARRECADADOS EM EXERCÍCIOS ANTERIORES		
VALOR	PREVISÃO ORÇAMENTÁRIA	
	PREVISÃO ORÇAMENTÁRIA	2.576.313,51
RESERVA ORÇAMENTÁRIA DO RPPS		
VALOR	APORTES REALIZADOS	
APORTES DE RECURSOS PARA O FUNDO EM CAPITALIZAÇÃO DO RPPS		
Plano de Amortização - Contribuição Patronal Suplementar		
Plano de Amortização - Aporte Periódico de Valores Predefinidos		
Outros Aportes para o RPPS		
Recursos para Cobertura de Déficit Financeiro		
BENS E DIREITOS DO RPPS (FUNDO EM CAPITALIZAÇÃO)		
Caixa e Equivalentes de Caixa		27.478.012,08
Investimentos e Aplicações		458.447,75
Outros Bens e Direitos		

  
 Douglas Fosson  
 Prefeito Municipal  
 Ibiraiaras - RS

  
 GIOVANI RIGOTTI  
 CONTADOR  
 CRC/RS 50.042 - CPF 589.878.000-91

Prefeitura Municipal de Ibiraiaras-RS  
 RELATÓRIO RESUMIDO DA EXECUÇÃO ORÇAMENTÁRIA  
**DEMONSTRATIVO DAS RECEITAS E DESPESAS PREVIDENCIÁRIAS E DAS RECEITAS E DESPESAS ASSOCIADAS ÀS PENSÕES E INATIVOS MILITARES**  
 ORÇAMENTO FISCAL E DA SEGURIDADE SOCIAL  
 Janeiro a Dezembro 2021/Bimestre Novembro-Dezembro

Em Reais

FUNDO EM REPARTIÇÃO (PLANO FINANCEIRO)		PREVISÃO ATUALIZADA (a)	RECEITAS REALIZADAS Até o Bimestre (b)
RECEITAS PREVIDENCIÁRIAS - RPPS (FUNDO EM REPARTIÇÃO)			
<b>RECEITAS CORRENTES (VII)</b>			
<b>Receita de Contribuições dos Segurados</b>			
Ativo		-	
Inativo		-	
Pensionista		-	
<b>Receita de Contribuições Patronais</b>			
Ativo		-	
Inativo		-	
Pensionista		-	
<b>Receita Patrimonial</b>			
Receitas Imobiliárias		-	
Receitas de Valores Mobiliários		-	
Outras Receitas Patrimoniais		-	
<b>Receita de Serviços</b>			
<b>Outras Receitas Correntes</b>			
Compensação Previdenciária entre os regimes		-	
Demais Receitas Correntes		-	
<b>RECEITAS DE CAPITAL (VIII)</b>			
Alienação de Bens, Direitos e Ativos		-	
Amortização de Empréstimos		-	
Outras Receitas de Capital		-	
<b>TOTAL DAS RECEITAS DO FUNDO EM REPARTIÇÃO (IX) = (VII + VIII)</b>			
<b>DESPESAS PREVIDENCIÁRIAS - RPPS (FUNDO EM REPARTIÇÃO)</b>		<b>DOTAÇÃO ATUALIZADA (c)</b>	<b>DESPESAS EMPENHADAS Até o Bimestre (d)</b>
			<b>DESPESAS LIQUIDADAS Até o Bimestre (e)</b>
			<b>DESPESAS PAGAS Até o Bimestre (e)</b>
			<b>INSCRITAS EM RESTOS A PAGAR NÃO PROCESSADOS No Exercício (g)</b>
<b>Benefícios</b>			
Aposentadorias			
Pensões por Morte			
<b>Outras Despesas Previdenciárias</b>			
Compensação Previdenciária entre os regimes			
Demais Despesas Previdenciárias			
<b>TOTAL DAS DESPESAS DO FUNDO EM REPARTIÇÃO (X)</b>			
<b>RESULTADO PREVIDENCIÁRIO - FUNDO EM REPARTIÇÃO (XI) = (IX - X)</b>			



Prefeitura Municipal de Ibiraiaras-RS  
 RELATÓRIO RESUMIDO DA EXECUÇÃO ORÇAMENTÁRIA  
**DEMONSTRATIVO DAS RECEITAS E DESPESAS PREVIDENCIÁRIAS E DAS RECEITAS E DESPESAS ASSOCIADAS ÀS PENSÕES E INATIVOS MILITARES**  
 ORÇAMENTO FISCAL E DA SEGURIDADE SOCIAL  
 Janeiro a Dezembro 2021/Bimestre Novembro-Dezembro

Em Reais

APORTES DE RECURSOS PARA O FUNDO EM REPARTIÇÃO DO RPPS		APORTES REALIZADOS						
Recursos para Cobertura de Insuficiências Financeiras								
Recursos para Formação de Reserva								
ADMINISTRAÇÃO DO REGIME PRÓPRIO DE PREVIDÊNCIA DOS SERVIDORES - RPPS		RECEITAS REALIZADAS						
RECEITAS DA ADMINISTRAÇÃO - RPPS		PREVISÃO ATUALIZADA (a)	Até o Bimestre (b)					
RECEITAS CORRENTES								
TOTAL DAS RECEITAS DA ADMINISTRAÇÃO RPPS (XII)								
DESPESAS DA ADMINISTRAÇÃO - RPPS		DOTAÇÃO ATUALIZADA (c)	DESPESAS EMPENHADAS Até o Bimestre (d)	DESPESAS LIQUIDADAS Até o Bimestre (e)	DESPESAS PAGAS Até o Bimestre (f)	INSCRITAS EM RESTOS A PAGAR NÃO PROCESSADOS No Exercício (g)		
Despesas Correntes (XIII)		76.000,00	56.228,27	56.228,27	56.228,27			
Pessoal e Encargos Sociais		-	-	-	-			
Demais Despesas Correntes		76.000,00	56.228,27	56.228,27	56.228,27			
Despesas de Capital (XIV)		-	-	-	-			
<b>TOTAL DAS DESPESAS DA ADMINISTRAÇÃO RPPS (XV) = (XIII + XIV)</b>		76.000,00	56.228,27	56.228,27	56.228,27			
<b>RESULTADO DA ADMINISTRAÇÃO RPPS (XVI) = (XII - XV)*</b>		<b>(76.000,00)</b>	<b>(56.228,27)</b>	<b>(56.228,27)</b>	<b>(56.228,27)</b>			

  
**Douglas Rossoni**  
 Prefeito Municipal  
 Ibiraiaras - RS

  
**GIOVANI RIGOTTI**  
 CONTADOR  
 CRC/RS 50.042 - CPF 589.878.000-91

Prefeitura Municipal de Ibiraitaras-RS  
 RELATÓRIO RESUMIDO DA EXECUÇÃO ORÇAMENTÁRIA  
**DEMONSTRATIVO DAS RECEITAS E DESPESAS PREVIDENCIÁRIAS E DAS RECEITAS E DESPESAS ASSOCIADAS ÀS PENSÕES E INATIVOS MILITARES**  
 ORÇAMENTO FISCAL E DA SEGURIDADE SOCIAL  
 Janeiro a Dezembro 2021/Bimestre Novembro-Dezembro

Em Reais

BENEFÍCIOS PREVIDENCIÁRIOS MANTIDOS PELO TESOUREIRO						
RECEITAS PREVIDENCIÁRIAS (BENEFÍCIOS MANTIDOS PELO TESOUREIRO)	PREVISÃO ATUALIZADA (a)	RECEITAS REALIZADAS Até o Bimestre (b)	DESPESAS EMPENHADAS Até o Bimestre (d)	DESPESAS LIQUIDADAS Até o Bimestre (e)	DESPESAS PAGAS Até o Bimestre (f)	INSCRITAS EM RESTOS A PAGAR NÃO PROCESSADOS No Exercício (g)
Contribuições dos Servidores	-	-	-	-	-	-
Demais receitas Previdenciárias	-	-	-	-	-	-
<b>TOTAL DAS RECEITAS (BENEFÍCIOS MANTIDOS PELO TESOUREIRO) (XVII)</b>						
Despesas Previdenciárias	-	-	-	-	-	-
Pensões	-	-	-	-	-	-
Outras Despesas Previdenciárias	-	-	-	-	-	-
<b>TOTAL DAS DESPESAS (BENEFÍCIOS MANTIDOS PELO TESOUREIRO) (XVIII)</b>						
<b>RESULTADO DOS BENEFÍCIOS MANTIDOS PELO TESOUREIRO (XIX) = (XVII - XVIII)²</b>						

1 Como a Portaria MPS 746/2011 determina que os recursos provenientes desses aportes devem permanecer aplicados, no mínimo, por 5 (cinco) anos, essa receita não deverá compor o total das receitas previdenciárias do período de apuração  
 2 O resultado previdenciário será apresentada por meio da diferença entre a receita realizada e a despesa realizada e a despesa empenhada e a despesa liquidada (do 1º ao 5º bimestre) e a despesa empenhada (no 6º bimestre)

Prefeitura Municipal de Ibiraiaras-RS  
Relatório Resumido da Execução Orçamentária  
**Demonstrativo dos Resultados Primário e Nominal**  
Orçamento Fiscal e da Seguridade Social  
Janeiro a Dezembro 2021/Bimestre Novembro-Dezembro

RREO - ANEXO VI(LRF, art. 53, inciso III

R\$ 1,00

ACIMA DA LINHA			
RECEITAS PRIMÁRIAS	Previsão Atualizada	Até o Bimestre/2021	
		Receitas Realizadas (a)	
RECEITAS CORRENTES(I)	31.499.400,00		33.379.368,49
Impostos, Taxas e Contribuições de Melhoria	3.372.286,95		3.582.058,47
IPTU	629.800,00		649.046,25
ISS	801.000,00		1.051.309,67
ITBI	600.000,00		758.301,96
IRRF	841.186,95		768.676,69
Outros Impostos, Taxas, e Contribuições de Melhoria	500.300,00		354.723,90
Contribuições	1.300.600,00		1.078.748,56
Receita Patrimonial	1.258.322,66		829.219,26
Aplicações Financeiras (II)	1.223.322,66		829.219,26
Outras Receitas Patrimoniais	35.000,00		-
Transferências Correntes	24.733.037,84		27.449.436,57
Cota-Parte do FPM	8.736.000,00		9.107.904,47
Cota-Parte do ICMS	7.904.000,00		8.962.251,91
Cota-Parte do IPVA	1.240.000,00		1.309.421,76
Cota-Parte do ITR	140.000,00		153.246,15
Transferências da LC 87/1996	-		-
Transferências da LC 61/1989	180.000,00		96.664,70
Transferências do FUNDEB	2.952.820,46		3.900.939,32
Outras Transferências Correntes	3.580.217,38		3.919.008,26
Demais Receitas Correntes	835.152,55		439.905,63
Outras Receitas Financeiras (III)	-		-
Receitas Correntes Restantes	835.152,55		439.905,63
RECEITAS PRIMÁRIAS CORRENTES (IV) = (I - III)	30.276.077,34		32.550.149,23
RECEITAS DE CAPITAL (V)	-		268.960,00
Operações de Crédito (VI)	-		-
Amortização de Empréstimos (VII)	-		-
Alienação de Bens	-		-
Receitas de Alienação de Investimentos Temporários (VIII)	-		-
Receitas de Alienação de Investimentos Permanentes (IX)	-		-
Outras Alienações de Bens	-		-
Transferências de Capital	-		268.960,00
Convênios	-		18.960,00
Outras Transferências de Capital	-		250.000,00
Outras Receitas de Capital	-		-
Outras Receitas de Capital Não Primárias (X)	-		-
Outras Receitas de Capital Primárias	-		-
RECEITAS PRIMÁRIAS DE CAPITAL (XI) = (V - X)	-		268.960,00
RECEITA PRIMÁRIA TOTAL (XII) = (IV + XI)	30.276.077,34		32.819.109,23

DESPESAS PRIMÁRIAS	Dotação Atualizada	Até o Bimestre/2021					
		Despesas Empenhadas	Despesas Liquidadas	Despesas Pagas (a)	Restos a Pagar Processados Pagos (b)	Restos a Pagar não Processados	
						Liquidados	Pagos (c)
DESPESAS CORRENTES (XIII)	28.704.846,13	25.782.152,60	25.693.311,64	25.578.099,53	76.596,18	16.950,00	16.950,00
Pessoal e Encargos Sociais	16.433.242,50	15.723.256,05	15.723.256,05	15.723.256,05	44.719,56	-	-
Juros e Encargos da Dívida (XIV)	8.600,00	-	-	-	-	-	-
Outras Despesas Correntes	12.263.003,63	10.058.896,55	9.970.055,59	9.854.843,48	31.876,62	16.950,00	16.950,00
DESPESAS PRIMÁRIAS CORRENTES (XV) = (XIII - XIV)	28.696.246,13	25.782.152,60	25.693.311,64	25.578.099,53	76.596,18	16.950,00	16.950,00
DESPESAS DE CAPITAL (XVI)	7.841.830,90	5.037.605,81	2.808.576,47	2.638.035,91	12.878,57	11.000,00	11.000,00
Investimentos	7.841.830,90	5.037.605,81	2.808.576,47	2.638.035,91	12.878,57	11.000,00	11.000,00
Inversões Financeiras	-	-	-	-	-	-	-
Concessão de Empréstimos e Financiamentos (XVII)	-	-	-	-	-	-	-
Aquisição de Título de Capital já Integralizado (XVIII)	-	-	-	-	-	-	-
Aquisição de Título de Crédito (XIX)	-	-	-	-	-	-	-
Demais Inversões Financeiras	-	-	-	-	-	-	-
Amortização da Dívida (XX)	-	-	-	-	-	-	-
DESPESAS PRIMÁRIAS DE CAPITAL (XXI) = (XVI - XX)	7.841.830,90	5.037.605,81	2.808.576,47	2.638.035,91	12.878,57	11.000,00	11.000,00

Prefeitura Municipal de Ibiraiaras-RS  
Relatório Resumido da Execução Orçamentária  
**Demonstrativo dos Resultados Primário e Nominal**  
Orçamento Fiscal e da Seguridade Social  
Janeiro a Dezembro 2021/Bimestre Novembro-Dezembro

RESERVA DE CONTINGÊNCIA (XXII)	3.879,95	-	-	-	-	-	-	
DESPESA PRIMÁRIA TOTAL (XXIII) = (XV + XXI + XXII)	36.541.956,98	30.819.758,41	28.501.888,11	28.216.135,44	89.474,75	27.950,00	27.950,00	
<b>RESULTADO PRIMÁRIO - Acima da Linha (XXIV) = [XIIa - (XXIIIa + XXIIIb + XXIIIc)]</b>							4.485.549,04	
<b>META FISCAL PARA O RESULTADO PRIMÁRIO</b>		<b>VALOR CORRENTE</b>						
Meta fixada no Anexo de Metas Fiscais da LDO para o exercício de referência								5.600,00
<b>JUROS NOMINAIS</b>		<b>Até o Bimestre/2021</b>						
		<b>VALOR INCORRIDO</b>						
Juros, Encargos e Variações Monetárias Ativos (XXV)								136.741,76
Juros, Encargos e Variações Monetárias Passivos (XXVI)								30.324,27
<b>RESULTADO NOMINAL - Acima da Linha (XXVII) = XXIV + (XXV - XXVI)</b>								4.591.966,53
<b>META FISCAL PARA O RESULTADO NOMINAL</b>		<b>VALOR CORRENTE</b>						
Meta fixada no Anexo de Metas Fiscais da LDO para o exercício de referência								909.590,21
<b>ABAIXO DA LINHA</b>								
<b>CÁLCULO DO RESULTADO NOMINAL</b>		<b>SALDO</b>						
		Em 31/Dez/2020		Até o 6º Bimestre				
		(a)		(b)				
DÍVIDA CONSOLIDADA (XXVIII)		3.267.717,19				3.421.849,00		
DEDUÇÕES (XXIX)		1.271.643,24				4.808.241,07		
Disponibilidade de Caixa		1.271.643,24				4.808.241,07		
Disponibilidade de Caixa Bruta		1.532.031,45				5.264.587,20		
(-) Restos a Pagar Processados (XXX)		260.388,21				456.346,13		
Demais Haveres Financeiros		-				-		
DÍVIDA CONSOLIDADA LÍQUIDA (XXXI) = (XXVIII - XXIX)		1.996.073,95				-1.386.392,07		
<b>RESULTADO NOMINAL - Abaixo da Linha (XXXII) = (XXXIa - XXXIb)</b>						<b>3.382.466,02</b>		
<b>AJUSTE METODOLÓGICO</b>		<b>Até o Bimestre/2021</b>						
VARIAÇÃO SALDO RPP = (XXXIII) = (XXXa - XXXb)								-195.957,92
RECEITA DE ALIENAÇÃO DE INVESTIMENTOS PERMANENTES (IX)								-
PASSIVOS RECONHECIDOS NA DC (XXXIV)								-
VARIAÇÃO CAMBIAL (XXXV)								-
PAGAMENTO DE PRECATÓRIOS INTEGRANTES DA DC (XXXVI)								-
AJUSTES RELATIVOS AO RPPS (XXXVII)								-
OUTROS AJUSTES (XXXVIII)								-
<b>RESULTADO NOMINAL AJUSTADO - Abaixo da Linha (XXXIX) = (XXXII - XXXIII - IX + XXXIV + XXXV - XXXVI + XXXVII + XXXVIII)</b>								<b>3.578.423,94</b>
<b>RESULTADO PRIMÁRIO - Abaixo da Linha (XL) = XXXIX - (XXV - XXVI)</b>								<b>3.472.006,45</b>
<b>INFORMAÇÕES ADICIONAIS</b>		<b>PREVISÃO ORÇAMENTÁRIA</b>						
SALDO DE EXERCÍCIOS ANTERIORES								636.450,70
Recursos Arrecadados em Exercícios Anteriores - RPPS								-
Superávit Financeiro Utilizado para Abertura e Reabertura de Créditos Adicionais								636.450,70
RESERVA ORÇAMENTÁRIA DO RPPS								2.576.313,51


  
**Douglas Rossoni**  
Prefeito Municipal  
Ibiraiaras - RS

  
**GIOVANI RIGOTTI**  
CONTADOR  
C/R/S 60.042 - CPF 589.878.000-91

Prefeitura Municipal de Ibiraiaras - RS  
Relatório Resumido da Execução Orçamentária  
**Demonstrativo dos Restos a Pagar por Poder e Órgão**  
Orçamentos Fiscal e da Seguridade Social  
Janeiro a Dezembro 2021/Bimestre Novembro-Dezembro

RS 1,00

PODER/ÓRGÃO	RESTOS A PAGAR PROCESSADOS					RESTOS A PAGAR NÃO PROCESSADOS					Saldo Total L=(e+k)	
	Inscritos		Pagos (c)	Cancelados (d)	Saldo e=(a+b)-(c+d)	Inscritos		Liquidados (h)	Pagos (i)	Cancelados (j)		Saldo k=(f+g)-(i+j)
	Em Exercícios Anteriores (a)	Em 31 de dezembro de 2020 (b)				Em Exercícios Anteriores (f)	Em 31 de dezembro de 2020 (g)					
RESTOS A PAGAR(EXCETO INTRA-ORÇAMENTÁRIOS) (I)	4.000,00	256.388,21	89.474,75	320,00	170.593,46	372.000,00	27.950,00	27.950,00	27.950,00	-	372.000,00	542.593,46
PODER EXECUTIVO	4.000,00	256.388,21	89.474,75	320,00	170.593,46	372.000,00	19.450,00	19.450,00	19.450,00	-	372.000,00	542.593,46
PODER LEGISLATIVO	-	-	-	-	-	-	8.500,00	8.500,00	8.500,00	-	-	-
Câmara Municipal de Vereadores	4.000,00	256.388,21	89.474,75	320,00	170.593,46	372.000,00	8.500,00	8.500,00	8.500,00	-	372.000,00	542.593,46
<b>TOTAL (III) = (I+II)</b>												

  
**Douglas Rossoni**  
Prefeito Municipal  
Ibiraiaras - RS

  
**GIOVANI RIGOTTI**  
CONTADOR  
CRC/RS 50.042 - CPF 589.878.000-91

PREFEITURA MUNICIPAL DE IBIRAIARAS-RS  
 RELATÓRIO RESUMIDO DA EXECUÇÃO ORÇAMENTÁRIA  
 DEMONSTRATIVO DAS RECEITAS DE OPERAÇÕES DE CRÉDITO E DESPESAS DE CAPITAL (REGRA DE OURO)  
 ORÇAMENTOS FISCAL E DA SEGURIDADE SOCIAL  
 JANEIRO A DEZEMBRO 2021/BIMESTRE NOVEMBRO-DEZEMBRO

RREO - ANEXO 9 (LRF, art.53, § 1º, inciso I)

Em Reais

<u>RECEITAS</u>	PREVISÃO ATUALIZADA (a)	RECEITAS REALIZADAS (b)	SALDO NÃO REALIZADO (c) = (a-b)
RECEITAS DE OPERAÇÕES DE CRÉDITO* (I)	-	-	-

<u>DESPESAS</u>	DOTAÇÃO ATUALIZADA (d)	DESPESAS EMPENHADAS (e)	SALDO NÃO EXECUTADO (f)=(d-e)
DESPESAS DE CAPITAL	8.238.830,90	5.433.698,40	2.805.132,50
Investimentos	7.841.830,90	5.037.605,81	2.804.225,09
Inversões Financeiras	-	-	-
Amortização da Dívida	397.000,00	396.092,59	907,41
(-)Incentivos Fiscais a Contribuinte	-	-	-
(-)Incentivos Fiscais a Contribuinte por Instituições Financeiras	-	-	-
DESPESAS DE CAPITAL LÍQUIDA (II)	8.238.830,90	5.433.698,40	2.805.132,50

RESULTADO PARA APURAÇÃO DA REGRA DE OURO (III)=(II-I)	8.238.830,90	5.433.698,40	2.805.132,50
-------------------------------------------------------	--------------	--------------	--------------

Notas:

\* Operações de Crédito descritas na CF, art. 167, inciso III

  
**Douglas Rossoni**  
 Prefeito Municipal  
 Ibiraiaras - RS

  
**GIOVANI RIGOTTI**  
 CONTADOR  
 CRC/RS 50.042 - CPF 589.878.000-91

PREFEITURA MUNICIPAL DE IBIRAIARAS - RS  
RELATÓRIO RESUMIDO DA EXECUÇÃO ORÇAMENTÁRIA  
DEMONSTRATIVO DA PROJEÇÃO ATUARIAL DO REGIME PRÓPRIO DE  
PREVIDÊNCIA DOS SERVIDORES  
ORÇAMENTOS FISCAL E DA SEGURIDADE SOCIAL

2021 a 2093

RREO – ANEXO 10 (LRF, art. 53, § 1º, inciso II)

Em Reais

PLANO PREVIDENCIÁRIO				
EXERCÍCIO	RECEITAS	DESPESAS	RESULTADO	SALDO FINANCEIRO
	PREVIDENCIÁRIAS (a)	PREVIDENCIÁRIAS (b)	PREVIDENCIÁRIO (c)=(a-b)	DO EXERCÍCIO (d) = ("d"exercício anterior)+(c)
2020	6.014.726,92	3.457.017,02	2.557.709,90	25.878.401,93
2021	6.531.110,54	3.777.815,99	2.753.294,55	28.631.696,48
2022	6.777.978,43	3.814.623,96	2.963.354,47	31.595.050,95
2023	7.109.463,46	4.158.264,21	2.951.199,25	34.546.250,20
2024	7.417.476,25	4.396.628,55	3.020.847,70	37.567.097,90
2025	7.714.610,57	4.563.006,41	3.151.604,16	40.718.702,06
2026	8.022.234,59	4.734.233,26	3.288.001,33	44.006.703,39
2027	8.312.132,37	4.786.028,68	3.526.103,69	47.532.807,08
2028	8.582.360,73	4.922.599,36	3.659.761,37	51.192.568,45
2029	8.605.425,88	5.019.574,56	3.585.851,32	54.778.419,77
2030	8.975.752,19	5.322.210,38	3.653.541,81	58.431.961,58
2031	9.347.582,13	5.606.396,17	3.741.185,96	62.173.147,54
2032	9.739.004,96	5.945.431,18	3.793.573,78	65.966.721,32
2033	10.113.422,22	6.295.648,38	3.817.773,84	69.784.495,16
2034	10.529.185,11	6.752.430,43	3.776.754,68	73.561.249,84
2035	11.435.413,57	7.127.819,81	4.307.593,76	77.868.843,60
2036	11.817.360,79	7.218.809,64	4.598.551,15	82.467.394,75
2037	12.354.991,42	7.764.235,87	4.590.755,55	87.058.150,30
2038	12.976.785,47	8.585.324,75	4.391.460,72	91.449.611,02
2039	13.513.028,46	9.154.534,27	4.358.494,19	95.808.105,21
2040	14.044.866,69	9.708.957,07	4.335.909,62	100.144.014,83
2041	14.452.104,02	9.845.730,98	4.606.373,04	104.750.387,87
2042	14.894.814,44	10.039.691,88	4.855.122,56	109.605.510,43
2043	15.457.715,76	10.577.438,02	4.880.277,74	114.485.788,17
2044	16.012.152,90	11.074.698,14	4.937.454,76	119.423.242,93
2045	17.053.152,70	11.292.869,69	5.760.283,01	125.183.525,94
2046	17.627.907,99	11.613.503,97	6.014.404,02	131.197.929,96
2047	18.295.270,59	12.148.586,21	6.146.684,38	137.344.614,34
2048	18.869.404,35	12.387.913,36	6.481.490,99	143.826.105,33
2049	19.489.965,37	12.695.651,88	6.794.313,49	150.620.418,82
2050	20.157.031,88	13.075.659,13	7.081.372,75	157.701.791,57
2051	20.847.327,96	13.465.711,61	7.381.616,35	165.083.407,92

PREFEITURA MUNICIPAL DE IBIRAIARAS - RS  
RELATÓRIO RESUMIDO DA EXECUÇÃO ORÇAMENTÁRIA  
DEMONSTRATIVO DA PROJEÇÃO ATUARIAL DO REGIME PRÓPRIO DE  
PREVIDÊNCIA DOS SERVIDORES  
ORÇAMENTOS FISCAL E DA SEGURIDADE SOCIAL

2021 a 2093

RREO – ANEXO 10 (LRF, art. 53, § 1º, inciso II)

Em Reais

PLANO PREVIDENCIÁRIO				
EXERCÍCIO	RECEITAS	DESPESAS	RESULTADO	SALDO FINANCEIRO
	PREVIDENCIÁRIAS (a)	PREVIDENCIÁRIAS (b)	PREVIDENCIÁRIO (c)=(a-b)	DO EXERCÍCIO (d) = ("d"exercício anterior)+(c))
2052	21.561.780,62	13.866.057,63	7.695.722,99	172.779.130,91
2053	22.316.642,45	14.320.613,66	7.996.028,79	180.775.159,70
2054	23.080.964,92	14.743.175,48	8.337.789,44	189.112.949,14
2055	21.076.814,44	15.176.828,55	5.899.985,89	195.012.935,03
2056	21.680.900,67	15.621.845,88	6.059.054,79	201.071.989,82
2057	22.270.826,36	16.004.051,57	6.266.774,79	207.338.764,61
2058	22.908.630,54	16.471.175,60	6.437.454,94	213.776.219,55
2059	23.532.062,36	16.873.075,53	6.658.986,83	220.435.206,38
2060	24.225.666,28	17.413.411,99	6.812.254,29	227.247.460,67
2061	24.915.483,02	17.917.452,35	6.998.030,67	234.245.491,34
2062	25.590.418,75	18.352.510,05	7.237.908,70	241.483.400,04
2063	26.318.898,92	18.881.456,38	7.437.442,54	248.920.842,58
2064	27.066.466,10	19.424.120,76	7.642.345,34	256.563.187,92
2065	28.196.672,22	19.893.807,18	8.302.865,04	264.866.052,96
2066	29.007.957,74	20.430.727,18	8.577.230,56	273.443.283,52
2067	29.818.975,98	20.923.706,55	8.895.269,43	282.338.552,95
2068	30.655.664,08	21.428.180,35	9.227.483,73	291.566.036,68
2069	31.558.536,82	22.038.504,77	9.520.032,05	301.086.068,73
2070	22.968.284,09	22.568.611,61	399.672,48	301.485.741,21
2071	23.088.847,72	23.111.051,74	(22.204,02)	301.463.537,19
2072	23.186.001,45	23.666.105,35	(480.103,90)	300.983.433,29
2073	23.257.621,36	24.335.790,19	(1.078.168,83)	299.905.264,46
2074	23.295.335,77	24.880.975,17	(1.585.639,40)	298.319.625,06
2075	23.304.619,31	25.476.909,36	(2.172.290,05)	296.147.335,01
2076	23.280.760,93	26.194.530,12	(2.913.769,19)	293.233.565,82
2077	23.214.511,44	26.820.550,08	(3.606.038,64)	289.627.527,18
2078	23.108.864,74	27.461.069,40	(4.352.204,66)	285.275.322,52
2079	22.960.629,17	28.116.416,39	(5.155.787,22)	280.119.535,30
2080	22.766.402,72	28.786.926,68	(6.020.523,96)	274.099.011,34
2081	22.522.559,95	29.472.943,38	(6.950.383,43)	267.148.627,91
2082	22.225.238,16	30.251.696,03	(8.026.457,87)	259.122.170,04
2083	21.865.710,01	30.971.300,05	(9.105.590,04)	250.016.580,00



PREFEITURA MUNICIPAL DE IBIRAIARAS - RS  
RELATÓRIO RESUMIDO DA EXECUÇÃO ORÇAMENTÁRIA  
**DEMONSTRATIVO DA PROJEÇÃO ATUARIAL DO REGIME PRÓPRIO DE  
PREVIDÊNCIA DOS SERVIDORES**  
ORÇAMENTOS FISCAL E DA SEGURIDADE SOCIAL

2021 a 2093

RREO – ANEXO 10 (LRF, art. 53, § 1º, inciso II)

Em Reais

PLANO PREVIDENCIÁRIO				
EXERCÍCIO	RECEITAS	DESPESAS	RESULTADO	SALDO FINANCEIRO
	PREVIDENCIÁRIAS (a)	PREVIDENCIÁRIAS (b)	PREVIDENCIÁRIO (c)=(a-b)	DO EXERCÍCIO (d) = ("d" exercício anterior)+(c))
2084	21.443.838,51	31.707.516,10	(10.263.677,59)	239.752.902,41
2085	20.954.933,70	32.332.154,16	(11.377.220,46)	228.375.681,95
2086	20.401.716,55	33.100.195,57	(12.698.479,02)	215.677.202,93
2087	19.771.773,38	33.885.950,03	(14.114.176,65)	201.563.026,28
2088	19.059.488,08	34.689.817,36	(15.630.329,28)	185.932.697,00
2089	18.258.884,56	35.373.206,76	(17.114.322,20)	168.818.374,80
2090	17.371.944,63	36.211.796,72	(18.839.852,09)	149.978.522,71
2091	16.384.229,31	37.069.699,14	(20.685.469,83)	129.293.052,88
2092	15.288.587,64	38.040.789,04	(22.752.201,40)	106.540.851,48
2093	13.539.103,90	38.790.192,58	(25.251.088,68)	81.289.762,80




**Douglas Rosson**  
Prefeito Municipal  
Ibiraiaras - RS




**GIOVANI RIGOTTI**  
CONTADOR  
CRC/RS 50.042 - CPF 589.878.000-91

PREFEITURA MUNICIPAL DE IBIRAIARAS - RS  
RELATÓRIO RESUMIDO DA EXECUÇÃO ORÇAMENTÁRIA  
**DEMONSTRATIVO DA RECEITA DE ALIENAÇÃO DE ATIVOS E APLICAÇÃO DOS RECURSOS**  
ORÇAMENTOS FISCAL E DA SEGURIDADE SOCIAL  
JANEIRO A DEZEMBRO 2021/BIMESTRE NOVEMBRO-DEZEMBRO  
RREO - ANEXO 11 (LRF, art. 53, § 1º, inciso III)

RECEITAS	PREVISÃO ATUALIZADA (a)	RECEITAS REALIZADAS (b)				SALDO (c)=(a-b)
		RECEITAS REALIZADAS	RECEITAS REALIZADAS	RECEITAS REALIZADAS	RECEITAS REALIZADAS	
RECEITAS DE ALIENAÇÃO DE ATIVOS (I)	-	-	-	-	-	-
Receita de Alienação de Bens Móveis	-	-	-	-	-	-
Receita de Alienação de Bens Imóveis	-	-	-	-	-	-
Receita de Alienação de Bens Intangíveis	-	-	-	-	-	-
Receita de Rendimentos de Aplicações Financeiras	-	-	-	-	-	-
<b>DESPESAS</b>						
APLICAÇÃO DOS RECURSOS DA ALIENAÇÃO DE ATIVOS (II)						
Despesas de Capital	-	-	-	-	-	-
Investimentos	-	-	-	-	-	-
Inversões Financeiras	-	-	-	-	-	-
Amortização da Dívida	-	-	-	-	-	-
Despesas Correntes dos Regimes de Previdência	-	-	-	-	-	-
Regime Próprio dos Servidores Públicos	-	-	-	-	-	-
<b>VALOR (III)</b>						
	2020 (i)	2021 (j) = (lb - (llf + llg))			SALDO ATUAL (k) = (III + IIIj)	
	338.614,55				338.614,55	

  
**Douglas Rossoni**  
Prefeito Municipal  
Ibiraiaras - RS

  
**GIOVANI RIGOTTI**  
CONTADOR  
CRC/RS 50.042 - CPF 559.878.300-91

Prefeitura Municipal de Ibiraiaras-RS  
 RELATÓRIO RESUMIDO DA EXECUÇÃO ORÇAMENTÁRIA  
**DEMONSTRATIVO DAS RECEITAS E DESPESAS COM MANUTENÇÃO E DESENVOLVIMENTO DO ENSINO - MDE**  
 ORÇAMENTO FISCAL E DA SEGURIDADE SOCIAL  
 Janeiro a Dezembro 2021/Bimestre Novembro-Dezembro

Em Reais

RECEITA RESULTANTE DE IMPOSTOS (Arts. 212 e 212-A da Constituição Federal)		RECEITAS REALIZADAS Até o Bimestre (b)
RECEITA RESULTANTE DE IMPOSTOS	PREVISÃO ATUALIZADA (a)	
<b>1- RECEITA DE IMPOSTOS</b>	2.871.986,95	3.227.334,57
1.1- Receita Resultante do Imposto sobre a Propriedade Predial e Territorial Urbana – IPTU	629.800,00	649.046,25
1.2- Receita Resultante do Imposto sobre Transmissão Inter Vivos – ITBI	600.000,00	758.301,96
1.3- Receita Resultante do Imposto sobre Serviços de Qualquer Natureza – ISS	801.000,00	1.051.309,67
1.4- Receita Resultante do Imposto de Renda Retido na Fonte – IRRF	841.186,95	768.676,69
<b>2- RECEITA DE TRANSFERÊNCIAS CONSTITUCIONAIS E LEGAIS</b>	22.540.000,00	24.323.883,86
2.1- Cota-Parte FPM	10.710.000,00	11.171.903,17
2.1.1- Parcela referente à CF, art. 159, I, alínea b	9.870.000,00	10.319.993,65
2.1.2- Parcela referente à CF, art. 159, I, alíneas d e e	840.000,00	851.909,52
2.2- Cota-Parte ICMS	9.880.000,00	11.202.814,89
2.3- Cota-Parte IPI-Exportação	225.000,00	120.830,88
2.4- Cota-Parte ITR	175.000,00	191.557,67
2.5- Cota-Parte IPVA	1.550.000,00	1.636.777,25
2.6- Cota-Parte IOF-Ouro	-	-
2.7- Compensações Financeiras Provenientes de Impostos e Transferências Constitucionais	-	-
<b>3- TOTAL DA RECEITA RESULTANTE DE IMPOSTOS (1 + 2)</b>	<b>25.411.986,95</b>	<b>27.551.218,43</b>
<b>4- TOTAL DESTINADO AO FUNDEB - 20% DE ((2.1.1) + (2.2) + (2.3) + (2.4) + (2.5))</b>	<b>4.340.000,00</b>	<b>4.694.394,87</b>
<b>5- VALOR MÍNIMO A SER APLICADO EM MDE ALEM DO VALOR DESTINADO AO FUNDEB - 5% DE ((2.1.1) + (2.2) + (2.3) + (2.4) + (2.5)) + 25% DE ((1.1) + (1.2) + (1.3) + (1.4) + (2.1.2) + (2.6) + (2.7))</b>	<b>2.012.996,74</b>	<b>2.193.409,74</b>

FUNDEB		RECEITAS REALIZADAS Até o Bimestre (b)
RECEITAS RECEBIDAS DO FUNDEB NO EXERCÍCIO	PREVISÃO ATUALIZADA (a)	
<b>6- RECEITAS RECEBIDAS DO FUNDEB</b>		3.917.764,28
6.1- FUNDEB - Impostos e Transferências de Impostos	2.952.820,46	3.917.764,28
6.1.1- Principal	2.952.820,46	3.900.939,32
6.1.2- Rendimentos de Aplicação Financeira	-	16.824,96
6.2- FUNDEB - Complementação da União - VAAF	-	-
6.2.1- Principal	-	-
6.2.2- Rendimentos de Aplicação Financeira	-	-
6.3- FUNDEB - Complementação da União - VAAAT	-	-
6.3.1- Principal	-	-

FONTE: GOVBR - Responsabilidade Fiscal, Gabinete do Prefeito, 05/Jan/2022, 09h e 49m.

Prefeitura Municipal de Ibiraiaras-RS  
 RELATÓRIO RESUMIDO DA EXECUÇÃO ORÇAMENTÁRIA  
**DEMONSTRATIVO DAS RECEITAS E DESPESAS COM MANUTENÇÃO E DESENVOLVIMENTO DO ENSINO - MDE**  
 ORÇAMENTO FISCAL E DA SEGURIDADE SOCIAL  
 Janeiro a Dezembro 2021/Bimestre Novembro-Dezembro

Em Reais

FUNDEB		PREVISÃO ATUALIZADA (a)	RECEITAS REALIZADAS Até o Bimestre (b)			
RECEITAS RECEBIDAS DO FUNDEB NO EXERCÍCIO				(793.455,55)		
6.3.2- Rendimentos de Aplicação Financeira						
7- RESULTADO LÍQUIDO DAS TRANSFERÊNCIAS DO FUNDEB (6.1.1 - 4)*		(1.387.179,54)				
RECURSOS RECEBIDOS EM EXERCÍCIOS ANTERIORES E NÃO UTILIZADOS (SUPERÁVIT)		VALOR				
8- TOTAL DOS RECURSOS DE SUPERÁVIT						
8.1- SUPERÁVIT DO EXERCÍCIO IMEDIATAMENTE ANTERIOR						
8.2- SUPERÁVIT RESIDUAL DE OUTROS EXERCÍCIOS						
9- TOTAL DOS RECURSOS DO FUNDEB DISPONÍVEIS PARA UTILIZAÇÃO (6 + 8)				3.917.764,28		
DESPESAS COM RECURSOS DO FUNDEB (Por Área de Atuação)*		DOTAÇÃO ATUALIZADA (c)	DESPESAS EMPENHADAS Até o Bimestre (d)	DESPESAS LIQUIDADAS Até o Bimestre (e)	DESPESAS PAGAS Até o Bimestre (f)	INSCRITAS EM RESTOS A PAGAR NÃO PROCESSADOS (g)
10- PROFISSIONAIS DA EDUCAÇÃO BÁSICA		3.314.320,46	3.258.818,28	3.258.818,28	3.258.818,28	
10.1- Educação Infantil		1.438.500,00	1.404.316,22	1.404.316,22	1.404.316,22	
10.1.1- Creche		786.000,00	774.395,04	774.395,04	774.395,04	
10.1.2- Pré-escola		652.500,00	629.921,18	629.921,18	629.921,18	
10.2- Ensino Fundamental		1.875.820,46	1.854.502,06	1.854.502,06	1.854.502,06	
11- OUTRAS DESPESAS		-	-	-	-	-
11.1- Educação Infantil		-	-	-	-	-
11.1.1- Creche		-	-	-	-	-
11.1.2- Pré-escola		-	-	-	-	-
11.2- Ensino Fundamental		-	-	-	-	-
12- TOTAL DAS DESPESAS COM RECURSOS DO FUNDEB (10 + 11)		3.314.320,46	3.258.818,28	3.258.818,28	3.258.818,28	
INDICADORES DO FUNDEB		DESPESAS EMPENHADAS Até o Bimestre (d)	DESPESAS LIQUIDADAS Até o Bimestre (e)	DESPESAS PAGAS Até o Bimestre (f)	INSCRITAS EM RESTOS A PAGAR NÃO PROCESSADOS (g)	INSCRITAS EM RESTOS A PAGAR NÃO PROCESSADOS (SEM DISPONIBILIDADE DE CAIXA) (h)
DESPESAS CUSTEADAS COM RECEITAS DO FUNDEB RECEBIDAS NO EXERCÍCIO		3.279.023,42	3.279.023,42	3.279.023,42		
13- Total das Despesas do FUNDEB com Profissionais da Educação Básica		3.761.476,42	3.761.476,42	3.749.101,42		
14- Total das Despesas custeadas com FUNDEB - Impostos e Transferências de Impostos		-	-	-	-	-
15- Total das Despesas custeadas com FUNDEB - Complementação da União - VAAF		-	-	-	-	-
16- Total das Despesas custeadas com FUNDEB - Complementação da União - VAAT		-	-	-	-	-
17- Total das Despesas custeadas com FUNDEB - Complementação da União - VAAT Aplicadas na Educação Infantil		-	-	-	-	-
18- Total das Despesas custeadas com FUNDEB - Complementação da União - VAAT Aplicadas em Despesa de Capital		-	-	-	-	-

Prefeitura Municipal de Ibiraiaras-RS  
 RELATÓRIO RESUMIDO DA EXECUÇÃO ORÇAMENTÁRIA  
**DEMONSTRATIVO DAS RECEITAS E DESPESAS COM MANUTENÇÃO E DESENVOLVIMENTO DO ENSINO - MDE**  
 ORÇAMENTO FISCAL E DA SEGURIDADE SOCIAL  
 Janeiro a Dezembro 2021/Bimestre Novembro-Dezembro

Em Reais

INDICADORES - Art. 212-A, inciso XI e § 3º - Constituição Federal*	VALOR EXIGIDO (i)	VALOR APLICADO (j)	VALOR CONSIDERADO APÓS DEDUÇÕES (k)	% APLICADO (l)
19- Mínimo de 70% do FUNDEB na Remuneração dos Profissionais da Educação Básica	2.742.435,00	3.279.023,42	3.279.023,42	83,70
20 - Percentual de 50% da Complementação da União ao FUNDEB (VAAT) na Educação Infantil	-	-	-	-
21- Mínimo de 15% da Complementação da União ao FUNDEB - VAAT em Despesas de Capital	-	-	-	-
<b>INDICADOR - Art.25, § 3º - Lei nº 14.113, de 2020 - (Máximo de 10% de Superávit)*</b>	<b>VALOR MÁXIMO PERMITIDO (m)</b>	<b>VALOR NÃO APLICADO (n)</b>	<b>VALOR NÃO APLICADO APÓS AJUSTE (o)</b>	<b>% NÃO APLICADO (p)</b>
22- Total da Receita Recebida e não Aplicada no Exercício	391.776,43	156.287,86	156.287,86	3,99

INDICADOR - Art.25, § 3º - Lei nº 14.113, de 2020 - (Aplicação do Superávit de Exercício Anterior)**	VALOR DE SUPERÁVIT PERMITIDO NO EXERCÍCIO ANTERIOR (q)	VALOR NÃO APLICADO NO EXERCÍCIO ANTERIOR (r)	VALOR DE SUPERÁVIT APLICADO ATÉ O PRIMEIRO QUADRIMESTRE (s)	VALOR APLICADO ATÉ O PRIMEIRO QUADRIMESTRE QUE INTEGRARÁ O LIMITE CONSTITUCIONAL (t)	VALOR APLICADO APÓS O PRIMEIRO QUADRIMESTRE (u)	VALOR NÃO APLICADO (v) = (r) - (s) - (u)
23- Total das Despesas do FUNDEB com Profissionais da Educação Básica	-	-	-	-	-	-
23.1- Total das Despesas custeadas com FUNDEB - Impostos e Transferências de Impostos	-	-	-	-	-	-
23.2- Total das Despesas custeadas com FUNDEB - Complementação da União - VAAF	-	-	-	-	-	-

DESPESAS COM AÇÕES TÍPICAS DE MDE - RECEITAS DE IMPOSTOS - EXCETO FUNDEB (Por Área de Atuação)	DESPESAS COM MANUTENÇÃO E DESENVOLVIMENTO DO ENSINO - MDE - CUSTEADAS COM RECEITA DE IMPOSTOS (EXCETO FUNDEB)					INSCRITAS EM RESTOS A PAGAR NÃO PROCESSADOS (g)
	DOTAÇÃO ATUALIZADA (c)	DESPESAS EMPENHADAS Até o Bimestre (d)	DESPESAS LIQUIDADAS Até o Bimestre (e)	DESPESAS PAGAS Até o Bimestre (f)	VALOR APLICADO APÓS O PRIMEIRO QUADRIMESTRE (u)	
24- EDUCAÇÃO INFANTIL	804.500,00	675.923,70	675.923,70	674.548,70	-	-
24.1- Creche	442.500,00	391.102,09	391.102,09	389.727,09	-	-
24.2- Pré-escola	362.000,00	284.821,61	284.821,61	284.821,61	-	-
25- ENSINO FUNDAMENTAL	1.864.500,00	1.784.915,60	1.781.801,40	1.652.251,50	-	-
<b>26- TOTAL DAS DESPESAS COM AÇÕES TÍPICAS DE MDE (24 + 25)</b>	<b>2.669.000,00</b>	<b>2.460.839,30</b>	<b>2.457.725,10</b>	<b>2.326.800,20</b>	<b>VALOR</b>	<b>6.222.315,72 (793.455,55)</b>
<b>APURAÇÃO DAS DESPESAS PARA FINS DE LIMITE MÍNIMO CONSTITUCIONAL</b>						
27- TOTAL DAS DESPESAS DE MDE CUSTEADAS COM RECURSOS DE IMPOSTOS (FUNDEB E RECEITA DE IMPOSTOS) = (L14(d ou e) + L23.1(t))						
28 (-) RESULTADO LÍQUIDO DAS TRANSFERÊNCIAS DO FUNDEB = (L7)						
29 (-) RESTOS A PAGAR NÃO PROCESSADOS INSCRITOS NO EXERCÍCIO SEM DISPONIBILIDADE FINANCEIRA DE RECURSOS DO FUNDEB IMPOSTOS* = (L14h)						
30 (-) RESTOS A PAGAR NÃO PROCESSADOS INSCRITOS NO EXERCÍCIO SEM DISPONIBILIDADE FINANCEIRA DE RECURSOS DE IMPOSTOS* e*						
31 (-) CANCELAMENTO, NO EXERCÍCIO, DE RESTOS A PAGAR INSCRITOS COM DISPONIBILIDADE FINANCEIRA DE RECURSOS DE IMPOSTOS VINCULADOS AO ENSINO						
<b>32- TOTAL DAS DESPESAS PARA FINS DE LIMITE (27 - (28 + 29 + 30 + 31))</b>	<b>7.015.771,27</b>					

APURAÇÃO DO LIMITE MÍNIMO CONSTITUCIONAL* e*	VALOR EXIGIDO (x)	VALOR APLICADO (w)	% APLICADO (y)
33- APLICAÇÃO EM MDE SOBRE A RECEITA RESULTANTE DE IMPOSTOS	6.987.804,61	7.015.771,27	25,46

FONTE: GOVBR - Responsabilidade Fiscal. Gabinete do Prefeito, 05/Jan/2022, 09h e 49m.

*Douglas Rossoni*  
 Prefeito Municipal  
 Ibiraiaras - RS

*Giovani Rigotti*  
 CONTADOR  
 CRC/RS 50.042 - CPF 589.878.000

Prefeitura Municipal de Ibiraiaras-RS  
 RELATÓRIO RESUMIDO DA EXECUÇÃO ORÇAMENTÁRIA  
**DEMONSTRATIVO DAS RECEITAS E DESPESAS COM MANUTENÇÃO E DESENVOLVIMENTO DO ENSINO - MDE**  
 ORÇAMENTO FISCAL E DA SEGURIDADE SOCIAL  
 Janeiro a Dezembro 2021/Bimestre Novembro-Dezembro

Em Reais

RREO - Anexo 8 (LDB, art. 72)		SALDO INICIAL (z)	RP LIQUIDADOS (aa)	RP PAGOS (ab)	RP CANCELADOS (ac)	SALDO FINAL (ad) = (z) - (ab) - (ac)
<b>RESTOS A PAGAR INSCRITOS EM EXERCÍCIOS ANTERIORES COM DISPONIBILIDADE FINANCEIRA DE RECURSOS DE IMPOSTOS E DO FUNDEB*</b>						
<b>34- RESTOS A PAGAR DE DESPESAS COM MDE</b>						
34.1 - Execução de Recursos de Impostos e Transferências de Impostos						
34.2 - Execução de Recursos do FUNDEB - Impostos						
34.3 - Execução de Recursos do FUNDEB - Complementação da União (VAAT + VAAF)						
<b>OUTRAS INFORMAÇÕES PARA CONTROLE</b>						
<b>RECEITAS ADICIONAIS PARA FINANCIAMENTO DO ENSINO</b>			<b>PREVISÃO ATUALIZADA (a)</b>	<b>RECEITAS REALIZADAS Até o Bimestre (b)</b>		
35- RECEITA DE TRANSFERÊNCIAS DO FNDE (INCLUINDO RENDIMENTOS DE APLICAÇÃO FINANCEIRA)			386.000,00			345.562,01
35.1- Salário-Educação			250.000,00			247.833,79
35.2- PDDE			-			-
35.3- PNAE			61.000,00			64.374,20
35.4- PNATE			75.000,00			33.351,73
35.5- Outras Transferências do FNDE			510.000,00			2,29
36- RECEITA DE TRANSFERÊNCIAS DE CONVÊNIOS			-			-
37- RECEITA DE ROYALTIES DESTINADOS À EDUCAÇÃO			-			-
38- RECEITA DE OPERAÇÕES DE CRÉDITO VINCULADAS À EDUCAÇÃO			-			-
39- OUTRAS RECEITAS PARA FINANCIAMENTO DO ENSINO			-			-
<b>40- TOTAL DAS RECEITAS ADICIONAIS PARA FINANCIAMENTO DO ENSINO = (35 + 36 + 37 + 38 + 39)</b>			<b>896.000,00</b>			<b>488.932,31</b>
<b>DESPESAS CUSTEADAS COM RECEITAS ADICIONAIS PARA FINANCIAMENTO DO ENSINO (Por Área de Atuação)</b>						
41- EDUCAÇÃO INFANTIL			2.067.112,54	41.192,12	41.192,12	-
41.1- Creche			1.953.653,11	23.062,36	23.062,36	-
41.2- Pré-escola			113.459,43	18.129,76	18.129,76	-
42- ENSINO FUNDAMENTAL			1.088.017,59	459.359,37	459.359,37	-
43- ENSINO MÉDIO			12.500,00	-	-	-
44- ENSINO SUPERIOR			129.500,00	18.000,00	18.000,00	-
45- ENSINO PROFISSIONAL NÃO INTEGRADO AO ENSINO REGULAR			-	-	-	-
<b>46- TOTAL DAS DESPESAS CUSTEADAS COM RECEITAS ADICIONAIS PARA FINANCIAMENTO DO ENSINO (41+42+43+44)</b>			<b>3.297.130,13</b>	<b>518.551,49</b>	<b>518.551,49</b>	<b>518.551,49</b>
				<b>DESPESAS LIQUIDADAS Até o Bimestre (e)</b>	<b>DESPESAS PAGAS Até o Bimestre (f)</b>	<b>INSCRITAS EM RESTOS A PAGAR NÃO PROCESSADOS (g)</b>
				41.192,12	41.192,12	-
				23.062,36	23.062,36	-
				18.129,76	18.129,76	-
				459.359,37	459.359,37	-
				18.000,00	18.000,00	-
				518.551,49	518.551,49	-

Prefeitura Municipal de Ibirairaras-RS  
 RELATÓRIO RESUMIDO DA EXECUÇÃO ORÇAMENTÁRIA  
**DEMONSTRATIVO DAS RECEITAS E DESPESAS COM MANUTENÇÃO E DESENVOLVIMENTO DO ENSINO - MDE**  
 ORÇAMENTO FISCAL E DA SEGURIDADE SOCIAL  
 Janeiro a Dezembro 2021/Bimestre Novembro-Dezembro

Em Reais

RREO - Anexo 8 (LDB, art. 72)		TOTAL GERAL DAS DESPESAS COM EDUCAÇÃO					INSCRITAS EM RESTOS A PAGAR NÃO PROCESSADOS	
		DOTAÇÃO ATUALIZADA (c)	DESPESAS EMPENHADAS Até o Bimestre (d)	DESPESAS LIQUIDADAS Até o Bimestre (e)	DESPESAS PAGAS Até o Bimestre (f)		(g)	
47- TOTAL GERAL DAS DESPESAS COM EDUCAÇÃO (12 + 26 + 46)		9.791.950,59	6.740.867,21	6.737.753,01	6.594.453,11		3.114,20	
47.1- Despesas Correntes		7.078.887,53	5.989.196,27	5.986.082,07	5.982.532,17		3.114,20	
47.1.1- Pessoal Ativo		4.743.920,46	4.621.135,55	4.621.135,55	4.621.135,55		-	
47.1.2- Pessoal Inativo		300.500,00	195.483,48	195.483,48	195.483,48		-	
47.1.3- Transferências às instituições comunitárias, confessionais ou filantrópicas sem fins lucrativos		2.034.467,07	1.172.577,24	1.169.463,04	1.165.913,14		3.114,20	
47.1.4- Outras Despesas Correntes		2.713.063,06	751.670,94	751.670,94	611.920,94		-	
47.2- Despesas de Capital								
47.2.1- Transferências às instituições comunitárias, confessionais ou filantrópicas sem fins lucrativos		2.713.063,06	751.670,94	751.670,94	611.920,94		-	
47.2.2- Outras Despesas de Capital								
<b>CONTROLE DA DISPONIBILIDADE FINANCEIRA E CONCILIAÇÃO BANCÁRIA</b>		<b>FUNDEB (ae)</b>	<b>FUNDEB (af)</b>			<b>SALÁRIO EDUCAÇÃO</b>		
48- DISPONIBILIDADE FINANCEIRA EM 31 DE DEZEMBRO DE 2020							217.009,02	
49- (+) INGRESSO DE RECURSOS ATÉ O BIMESTRE (orçamentário)			3.917.764,28				247.833,79	
50- (-) PAGAMENTOS EFETUADOS ATÉ O BIMESTRE (orçamentário e restos a pagar)			3.749.101,42				23.218,60	
51- (=) DISPONIBILIDADE FINANCEIRA ATÉ O BIMESTRE			168.662,86				441.624,21	
52- (+) AJUSTES POSITIVOS (RETENÇÕES E OUTROS VALORES EXTRAORÇAMENTÁRIOS)							-	
53- (-) AJUSTES NEGATIVOS (OUTROS VALORES EXTRAORÇAMENTÁRIOS)							-	
54- (=) SALDO FINANCEIRO CONCILIADO (Saldo Bancário)			168.662,86				441.624,21	

1 SE RESULTADO LÍQUIDO DA TRANSFERÊNCIA (7) > 0 = ACRÉSCIMO RESULTANTE DAS TRANSFERÊNCIAS DO FUNDEB, SE RESULTADO LÍQUIDO DA TRANSFERÊNCIA (7) < 0 = DECRÉSCIMO RESULTANTE DAS TRANSFERÊNCIAS DO FUNDEB.  
 2 Limites mínimos anuais a serem cumpridos no encerramento do exercício.  
 3 Art. 25, § 3º, Lei 14.113/2020. "Até 10% (dez por cento) dos recursos recebidos à conta dos Fundos, inclusive relativos à complementação da União, nos termos do § 2º do art. 16 desta Lei, poderão ser utilizados no primeiro quadrimestre do exercício imediatamente subsequente, mediante abertura de crédito adicional.  
 4 Os valores referentes à parcela dos Restos a Pagar inscritos sem disponibilidade financeira vinculada à educação deverão ser informados somente no RREO do último bimestre do exercício.  
 5 Nos cinco primeiros bimestres do exercício o acompanhamento será feito com base na despesa liquidada. No último bimestre do exercício, o valor deverá corresponder ao total da despesa empenhada.  
 6 As linhas representam áreas de atuação e não correspondem exatamente às subfunções da Função Educação. As despesas classificadas nas demais subfunções típicas e nas subfunções atípicas deverão ser rateadas para essas áreas de atuação.  
 7 Valor inscrito em RPNP sem disponibilidade de caixa, que não deve ser considerado na apuração dos indicadores e limites.  
 8 Controle da execução de restos a pagar considerados no cumprimento do limite mínimo dos exercícios anteriores.

Prefeitura Municipal de Ibiraiaras-RS  
 Relatório Resumido da Execução Orçamentária  
**Demonstrativo das Receitas e Despesas com Ações e Serviços Públicos de Saúde**  
 Orçamento Fiscal e da Seguridade Social  
 Janeiro a Dezembro 2021/Meses Janeiro-Dezembro

RREO – ANEXO XII (LC nº 141/2012 art.35)

RECEITAS RESULTANTES DE IMPOSTOS E TRANSFERÊNCIAS CONSTITUCIONAIS E LEGAIS	PREVISÃO INICIAL		PREVISÃO ATUALIZADA		RECEITAS REALIZADAS	
	Até o Bimestre (b)	% (b/a) x 100	Até o Bimestre (a)	% (a/c) x 100	Até o Bimestre (b)	% (b/a) x 100
<b>RECEITA DE IMPOSTOS (I)</b>	2.871.986,95		2.871.986,95		3.227.334,57	112,37
<b>Receita Resultante do Imposto Predial e Territorial Urbano - IPTU</b>	629.800,00		629.800,00		649.046,25	103,06
IPTU	575.000,00		575.000,00		565.297,88	98,31
Multas, Juros de Mora, Dívida Ativa e Outros Encargos do IPTU	54.800,00		54.800,00		83.748,37	152,83
<b>Receita Resultante do Imposto sobre Transmissão Inter-Vivos - ITBI</b>	600.000,00		600.000,00		758.301,96	126,38
ITBI	600.000,00		600.000,00		758.301,96	126,38
Multas, Juros de Mora, Dívida Ativa e Outros Encargos do ITBI	-		-		-	-
<b>Receita Resultante do Imposto sobre Serviços de Qualquer Natureza - ISS</b>	801.000,00		801.000,00		1.051.309,67	131,25
ISS	770.500,00		770.500,00		1.032.661,04	134,02
Multas, Juros de Mora, Dívida Ativa e Outros Encargos do ISS	30.500,00		30.500,00		18.648,63	61,14
<b>RECEITA DE TRANSFERÊNCIAS CONSTITUCIONAIS E LEGAIS (II)</b>	841.186,95		841.186,95		768.676,69	91,38
Coia-Parte FPM	21.700.000,00		21.700.000,00		23.471.974,34	108,17
Coia-Parte ITR	9.870.000,00		9.870.000,00		10.319.993,65	104,56
Coia-Parte IPVA	175.000,00		175.000,00		191.557,67	109,46
Coia-Parte ICMS	1.550.000,00		1.550.000,00		1.636.777,25	105,60
Coia-Parte IPI-Exportação	9.880.000,00		9.880.000,00		11.202.814,89	113,39
Compensações Financeiras Provenientes de Impostos e Transferências Constitucionais	225.000,00		225.000,00		120.830,88	53,70
Desoneração ICMS - LC 87/1996	-		-		-	-
Outras	-		-		-	-
<b>TOTAL DAS RECEITAS RESULTANTES DE IMPOSTOS E TRANSFERÊNCIAS CONSTITUCIONAIS E LEGAIS - (II) = (I) + (II)</b>	24.571.986,95		24.571.986,95		26.699.308,91	108,66

DESPESAS COM AÇÕES E SERVIÇOS PÚBLICOS DE SAÚDE (ASPS) – POR SUBFUNÇÃO E CATEGORIA ECONÔMICA	DOTAÇÃO INICIAL		DOTAÇÃO ATUALIZADA		DESPESAS EMPENHADAS		DESPESAS LIQUIDADAS		DESPESAS PAGAS		Inscritas em Restos a Pagar não Processados (g)
	Até o Bimestre (d)	% (d/c) x 100	Até o Bimestre (e)	% (e/c) x 100	Até o Bimestre (f)	% (f/c) x 100	Até o Bimestre (e)	% (e/c) x 100	Até o Bimestre (f)	% (f/c) x 100	
<b>ATENÇÃO BÁSICA (IV)</b>	3.132.140,00		4.026.940,00	94,13	3.783.304,32	93,95	3.779.711,10	93,86	3.779.711,10	93,86	7.308,85
Despesas Correntes	3.022.140,00		3.977.940,00	95,07	3.774.455,82	94,88	3.770.862,60	94,79	3.770.862,60	94,79	7.308,85
Despesas de Capital	110.000,00		49.000,00	18,06	8.848,50	18,06	8.848,50	18,06	8.848,50	18,06	-
<b>ASSISTÊNCIA HOSPITALAR E AMBULATORIAL (V)</b>	958.000,00		1.401.000,00	98,31	1.377.305,80	98,31	1.377.305,80	98,31	1.377.305,80	98,31	-
Despesas Correntes	900.000,00		1.373.000,00	98,28	1.349.370,80	98,28	1.349.370,80	98,28	1.349.370,80	98,28	-
Despesas de Capital	58.000,00		28.000,00	99,77	27.935,00	99,77	27.935,00	99,77	27.935,00	99,77	-
<b>SUPORTE PROFILÁTICO E TERAPÊUTICO (VI)</b>	65.000,00		105.000,00	86,65	90.982,10	86,65	90.982,10	86,65	90.982,10	86,65	-
Despesas Correntes	65.000,00		105.000,00	86,65	90.982,10	86,65	90.982,10	86,65	90.982,10	86,65	-
Despesas de Capital	-		-	-	-	-	-	-	-	-	-
<b>VIGILÂNCIA SANITÁRIA (VII)</b>	-		-	-	-	-	-	-	-	-	-
Despesas Correntes	-		-	-	-	-	-	-	-	-	-
Despesas de Capital	-		-	-	-	-	-	-	-	-	-



Prefeitura Municipal de Ibiraiaras-RS  
 Relatório Resumido da Execução Orçamentária  
**Demonstrativo das Receitas e Despesas com Ações e Serviços Públicos de Saúde**  
 Orçamento Fiscal e da Seguridade Social  
 Janeiro a Dezembro 2021/Meses Janeiro-Dezembro

RREO – ANEXO XII (LC nº 141/2012 art.35)

DESPESAS COM AÇÕES E SERVIÇOS PÚBLICOS DE SAÚDE (ASPS) – POR SUBFUNÇÃO E CATEGORIA ECONÔMICA	DOTAÇÃO INICIAL	DOTAÇÃO ATUALIZADA (c)	DESPESAS EMPENHADAS		DESPESAS LIQUIDADAS		DESPESAS PAGAS		Inscritas em Restos a Pagar não Processados (g)
			Até o bimestre (d)	% (d/c) x 100	Até o bimestre (e)	% (e/c) x 100	Até o bimestre (f)	% (f/c) x 100	
VIGILÂNCIA EPIDEMIOLÓGICA (VIII)	-	-	-	-	-	-	-	-	-
Despesas Correntes	-	-	-	-	-	-	-	-	-
Despesas de Capital	-	-	-	-	-	-	-	-	-
ALIMENTAÇÃO E NUTRIÇÃO (IX)	-	-	-	-	-	-	-	-	-
Despesas Correntes	-	-	-	-	-	-	-	-	-
Despesas de Capital	-	-	-	-	-	-	-	-	-
OUTRAS SUBFUNÇÕES (X)	-	-	-	-	-	-	-	-	-
Despesas Correntes	-	-	-	-	-	-	-	-	-
Despesas de Capital	-	-	-	-	-	-	-	-	-
<b>TOTAL (XI) = (IV + V + VI + VII + VIII + IX + X)</b>	4.155.140,00	5.532.940,00	5.258.901,07	95,05	5.251.592,22	94,92	5.247.999,00	94,85	7.308,85

APURAÇÃO DO CUMPRIMENTO DO LIMITE MÍNIMO PARA APLICAÇÃO EM ASPES	DESPESAS EMPENHADAS (d)		DESPESAS LIQUIDADAS (e)		DESPESAS PAGAS (f)
	5.258.901,07	-	5.251.592,22	-	
Total das Despesas com ASPS (XII) = (XI)	5.258.901,07	-	5.251.592,22	-	5.247.999,00
(-) Restos a Pagar Não Processados Inscritos Individualmente no Exercício sem Disponibilidade Financeira (XIII)*	-	-	-	-	-
(-) Despesas Custeadas com Recursos Vinculados à Parcela do Percentual Mínimo que não foi Aplicada em ASPS em Exercícios Anteriores (XIV)*	-	-	-	-	-
(-) Despesas Custeadas com Disponibilidade de Caixa Vinculada aos Restos a Pagar Cancelados (XV)*	-	-	-	-	-
(=) VALOR APLICADO EM ASPS (XVI) = (XII) - (XIII) - (XIV) - (XV)	5.258.901,07	-	5.251.592,22	-	5.247.999,00
Despesa Mínima a ser Aplicada em ASPS (XVII) = (III) x 15% (LC 141/2012)	-	-	-	-	4.004.896,34
Despesa Mínima a ser Aplicada em ASPS (XVIII) = (III) x % (Lei Orgânica Municipal)	-	-	-	-	4.004.896,34
Diferença entre o Valor Aplicado e a Despesa Mínima a ser Aplicada (XVIII) = (XVI) (d ou e) - (XVII)	-	-	-	-	1.243.102,66
Limite não Cumprido (XIX) = (XVIII) (Quando valor for inferior a zero)	-	-	-	-	-
PERCENTUAL DA RECEITA DE IMPOSTOS E TRANSFERÊNCIAS CONSTITUCIONAIS E LEGAIS APLICADO EM ASPS (XVI / III)*100 (mínimo de 15% conforme LC nº 141/2012 ou % da Lei Orgânica Municipal)	19,70	-	-	-	-

CONTROLE DO VALOR REFERENTE AO PERCENTUAL MÍNIMO NÃO CUMPRIDO EM EXERCÍCIOS ANTERIORES PARA FINS DE APLICAÇÃO DOS RECURSOS VINCULADOS CONFORME ARTIGOS 25 E 26 DA LC 141/2012	LIMITE NÃO CUMPRIDO			Saldo Final (não aplicado)1 (I) = (h - (i ou j))
	Saldo Inicial (no exercício atual) (h)	Despesas Custeadas no Exercício de Referência	Pagas (k)	
Diferença de limite não cumprido em 2020	-	Empenhadas (i)	Liquidadas (j)	-
Diferença de limite não cumprido em 2019	-	-	-	-
Diferença de limite não cumprido em Exercícios Anteriores	-	-	-	-
<b>TOTAL DA DIFERENÇA DE LIMITE NÃO CUMPRIDO EM EXERCÍCIOS ANTERIORES (XX)</b>	-	-	-	-

Prefeitura Municipal de Ibiraiaras-RS  
 Relatório Resumido da Execução Orçamentária  
**Demonstrativo das Receitas e Despesas com Ações e Serviços Públicos de Saúde**  
 Orçamento Fiscal e da Seguridade Social  
 Janeiro a Dezembro 2021/Meses Janeiro-Dezembro

RREO – ANEXO XII (LC nº 141/2012 art.35)

EXECUÇÃO DE RESTOS A PAGAR										
EXERCÍCIO DO EMPENHO <sup>2</sup>	Valor Mínimo para aplicação em ASPS (m)	Valor aplicado em ASPS no exercício (n)	Valor aplicado além do limite mínimo (o) = (n - m), se < 0, então (o) = 0	Total inscrito em RP no exercício (p)	RPNP inscritos Indevidamente no Exercício sem Disponibilidade Financeira q = (XIIId)	Valor inscrito em RP considerado no Limite (r) = (p - (o + q)) se < 0, então (r) = (0)	Total de RP pagos (s)	Total de RP a pagar (t)	Total de RP cancelados ou prescritos (u)	Diferença entre o valor aplicado além do limite e o total de RP cancelados (v) = ((o + q) - u)
Empenhos de 2021	4.004.896,34	5.258.901,07	1.254.004,73	-	-	-	-	-	-	1.254.004,73
Empenhos de 2020	-	-	-	-	-	-	-	-	-	-
Empenhos de 2019	-	-	-	-	-	-	-	-	-	-
Empenhos de 2018	-	-	-	-	-	-	-	-	-	-
Empenhos de 2017	-	-	-	-	-	-	-	-	-	-
Empenhos de 2016	-	-	-	-	-	-	-	-	-	-
Empenhos de 2015	-	-	-	-	-	-	-	-	-	-
Empenhos de 2014	-	-	-	-	-	-	-	-	-	-
Empenhos de 2013	-	-	-	-	-	-	-	-	-	-

TOTAL DOS RESTOS A PAGAR CANCELADOS OU PRESCRITOS ATÉ O FINAL DO EXERCÍCIO ATUAL QUE AFETARAM O CUMPRIMENTO DO LIMITE (XXI)

TOTAL DOS RESTOS A PAGAR CANCELADOS OU PRESCRITOS ATÉ O FINAL DO EXERCÍCIO ANTERIOR QUE AFETARAM O CUMPRIMENTO DO LIMITE (XXII)

TOTAL DOS RESTOS A PAGAR CANCELADOS OU PRESCRITOS NO EXERCÍCIO ATUAL QUE AFETARAM O CUMPRIMENTO DO LIMITE (XXIII) = (XXI - XXII)

CONTROLE DE RESTOS A PAGAR CANCELADOS OU PRESCRITOS CONSIDERADOS PARA FINS DE APLICAÇÃO DA DISPONIBILIDADE DE CAIXA CONFORME ARTIGO 24§ 1º e 2º DA LG 141/2012	Saldo Inicial (w)	RESTOS A PAGAR CANCELADOS OU PRESCRITOS			Saldo Final (não aplicado) <sup>1</sup> (aa) = (w - (x ou y))
		Despesas Custeadas no Exercício de Referência		Pagas (z)	
		Empenhadas (x)	Liquidadas (y)		
Restos a pagar cancelados ou prescritos em 2020 a serem compensados (XXIV)	109,00	-	-	-	109,00
Restos a pagar cancelados ou prescritos em 2019 a serem compensados (XXV)	603,17	-	-	-	603,17
Restos a pagar cancelados ou prescritos em exercícios anteriores a serem compensados (XXVI)	712,17	-	-	-	712,17
TOTAL DE RESTOS A PAGAR CANCELADOS OU PRESCRITOS A COMPENSAR (XXVII)					

RECEITAS ADICIONAIS PARA O FINANCIAMENTO DA SAÚDE NÃO COMPUTADAS NO CÁLCULO DO MÍNIMO	PREVISÃO INICIAL	PREVISÃO ATUALIZADA (a)	RECEITAS REALIZADAS	
			Até o Bimestre (b)	% (b/a) x 100
RECEITAS DE TRANSFERÊNCIAS PARA A SAÚDE (XXVIII)	1.336.128,24	1.336.128,24	2.589.898,60	193,84
Proveniente da União	705.000,00	705.000,00	1.319.061,12	187,10
Proveniente dos Estados	631.128,24	631.128,24	1.270.837,48	201,36
Proveniente de outros Municípios	-	-	-	-
RECEITA DE OPERAÇÕES DE CRÉDITO INTERNAS E EXTERNAS VINCULADAS A SAÚDE (XXIX)	-	-	-	-
OUTRAS RECEITAS (XXX)	-	-	20.054,56	-
TOTAL DE RECEITAS ADICIONAIS PARA FINANCIAMENTO DA SAÚDE (XXXI) = (XXVIII + XXIX + XXX)	1.336.128,24	1.336.128,24	2.609.953,16	195,34

Prefeitura Municipal de Ibiraiaras-RS  
 Relatório Resumido da Execução Orçamentária  
**Demonstrativo das Receitas e Despesas com Ações e Serviços Públicos de Saúde**  
 Orçamento Fiscal e da Seguridade Social  
 Janeiro a Dezembro 2021/Meses Janeiro-Dezembro

RREO – ANEXO XII (LC n° 141/2012 art.35)

DESPESAS COM SAÚDE NÃO COMPUTADAS NO CÁLCULO DO MÍNIMO											
DESPESAS COM SAÚDE POR SUBFUNÇÕES E CATEGORIA ECONÔMICA NÃO COMPUTADAS NO CÁLCULO DO MÍNIMO	DOTAÇÃO INICIAL	DOTAÇÃO ATUALIZADA (c)	DESPESAS EMPENHADAS		DESPESAS LIQUIDADAS		DESPESAS PAGAS		Inscritas em Restos a Pagar não Processados (g)		
			Até o bimestre (d)	% (d/c) x 100	Até o bimestre (e)	% (e/c) x 100	Até o bimestre (f)	% (f/c) x 100			
ATENÇÃO BÁSICA (XXXII)	1.406.128,24	2.127.538,12	1.670.408,08	78,51	1.669.548,78	78,47	1.666.331,78	78,32	859,30		
Despesas Correntes			1.659.218,08	78,82	1.658.358,78	78,78	1.655.141,78	78,63	859,30		
Despesas de Capital	30.000,00	22.440,00	11.190,00	49,87	11.190,00	49,87	11.190,00	49,87	-		
ASSISTÊNCIA HOSPITALAR E AMBULATORIAL (XXXIII)	495.000,00	490.000,00	423.999,58	86,53	423.999,58	86,53	423.999,58	86,53	-		
Despesas Correntes	490.000,00	485.000,00	423.999,58	87,42	423.999,58	87,42	423.999,58	87,42	-		
Despesas de Capital	5.000,00	5.000,00	-	-	-	-	-	-	-		
SUPORTE PROFILÁTICO E TERAPÊUTICO (XXXIV)	160.000,00	191.234,59	93.732,40	49,01	93.732,40	49,01	93.732,40	49,01	-		
Despesas Correntes	160.000,00	191.234,59	93.732,40	49,01	93.732,40	49,01	93.732,40	49,01	-		
Despesas de Capital	-	-	-	-	-	-	-	-	-		
VIGILÂNCIA SANITÁRIA (XXXV)	20.000,00	15.000,00	9.408,52	62,72	9.408,52	62,72	9.408,52	62,72	-		
Despesas Correntes	15.000,00	15.000,00	9.408,52	62,72	9.408,52	62,72	9.408,52	62,72	-		
Despesas de Capital	5.000,00	-	-	-	-	-	-	-	-		
VIGILÂNCIA EPIDEMIOLÓGICA (XXXVI)	55.000,00	60.000,00	33.876,46	56,46	33.876,46	56,46	33.876,46	56,46	-		
Despesas Correntes	45.000,00	60.000,00	33.876,46	56,46	33.876,46	56,46	33.876,46	56,46	-		
Despesas de Capital	10.000,00	-	-	-	-	-	-	-	-		
ALIMENTAÇÃO E NUTRIÇÃO (XXXVII)	-	-	-	-	-	-	-	-	-		
Despesas Correntes	-	-	-	-	-	-	-	-	-		
Despesas de Capital	-	-	-	-	-	-	-	-	-		
OUTRAS SUBFUNÇÕES (XXXVIII)	20.000,00	20.000,00	-	-	-	-	-	-	-		
Despesas Correntes	20.000,00	20.000,00	-	-	-	-	-	-	-		
Despesas de Capital	-	-	-	-	-	-	-	-	-		
TOTAL DAS DESPESAS NÃO COMPUTADAS NO CÁLCULO DO MÍNIMO (XXXIX) = (XXXII + XXXIII + XXXIV + XXXV + XXXVI + XXXVII + XXXVIII)	2.156.128,24	2.903.772,71	2.231.425,04	76,85	2.230.565,74	76,82	2.227.348,74	76,71	859,30		

Prefeitura Municipal de Ibiraiaras-RS  
 Relatório Resumido da Execução Orçamentária  
**Demonstrativo das Receitas e Despesas com Ações e Serviços Públicos de Saúde**  
 Orçamento Fiscal e da Seguridade Social  
 Janeiro a Dezembro 2021/Meses Janeiro-Dezembro

RREO – ANEXO XII (LC nº 141/2012 art.35)

DESPESAS TOTAIS COM SAÚDE EXECUTADAS COM RECURSOS PRÓPRIOS E COM RECURSOS TRANSFERIDOS DE OUTROS ENTES	DOTAÇÃO INICIAL	DOTAÇÃO ATUALIZADA (c)	DESPESAS EMPENHADAS		DESPESAS LIQUIDADAS		DESPESAS PAGAS		Inscritas em Restos a Pagar não Processados (g)
			Até o bimestre (d)	% (d/c) x 100	Até o bimestre (e)	% (e/c) x 100	Até o bimestre (f)	% (f/c) x 100	
ATENÇÃO BÁSICA (XL) = (IV + XXXII)	4.538.288,24	6.154.478,12	5.461.021,25	88,73	5.452.853,10	88,60	5.446.042,88	88,49	8.168,15
ASSISTÊNCIA HOSPITALAR E AMBULATORIAL (XLI) = (V + XXXIII)	1.453.000,00	1.891.000,00	1.801.305,38	95,26	1.801.305,38	95,26	1.801.305,38	95,26	-
SUPORTE PROFILÁTICO E TERAPÊUTICO (XLII) = (VI + XXXIV)	225.000,00	296.234,59	184.714,50	62,35	184.714,50	62,35	184.714,50	62,35	-
VIGILÂNCIA SANITÁRIA (XLIII) = (VII + XXXV)	20.000,00	15.000,00	9.408,52	62,72	9.408,52	62,72	9.408,52	62,72	-
VIGILÂNCIA EPIDEMIOLÓGICA (XLIV) = (VIII + XXXVI)	55.000,00	60.000,00	33.876,46	56,46	33.876,46	56,46	33.876,46	56,46	-
ALIMENTAÇÃO E NUTRIÇÃO (XLV) = (XIX + XXXVII)	-	-	-	-	-	-	-	-	-
OUTRAS SUBFUNÇÕES (X)	20.000,00	20.000,00	-	-	-	-	-	-	-
<b>TOTAL DAS DESPESAS COM SAÚDE (XLVII) = (XI + XXXIX)</b>	<b>6.311.288,24</b>	<b>8.436.712,71</b>	<b>7.490.326,11</b>	<b>88,78</b>	<b>7.482.157,96</b>	<b>88,69</b>	<b>7.475.347,74</b>	<b>88,60</b>	<b>8.168,15</b>
(-) Despesas executadas com recursos provenientes das transferências de recursos de outros entes*	2.156.128,24	2.903.772,71	2.231.425,04	76,85	2.230.665,74	76,82	2.227.348,74	76,71	859,30
<b>TOTAL DAS DESPESAS EXECUTADAS COM RECURSOS PRÓPRIOS (XLVIII)</b>	<b>4.155.140,00</b>	<b>5.532.940,00</b>	<b>5.258.901,07</b>	<b>95,05</b>	<b>5.251.592,22</b>	<b>94,92</b>	<b>5.247.999,00</b>	<b>94,85</b>	<b>7.308,85</b>

Notas:

\*Nos cinco primeiros bimestres do exercício, o acompanhamento será feito com base na despesa liquidada. No último bimestre do exercício, o valor deverá corresponder ao total da despesa empenhada.

\*Até o exercício de 2018, o controle da execução dos restos a pagar considerava apenas os valores dos restos a pagar não processados (regra antiga). A partir do exercício de 2019, o controle da execução dos restos a pagar considera os restos a pagar processados e não processados (regra nova).

\*Essas despesas são consideradas executadas pelo ente transferidor.