



MUNICÍPIO DE IBIRAIARAS

Relatório Resumido da Execução Orçamentária

Anexos da Portaria nº 924/2021

Atualizada pela Portaria 1.130/2021

(Município com menos de 50.000 Habitantes)

1º Bimestre

Exercício de 2022

Município de Ibiraiaras - RS
Relatório Resumido da Execução Orçamentária
Demonstrativo Simplificado do Relatório Resumido da Execução Orçamentária
Orçamentos Fiscal e da Seguridade Social
Janeiro a Fevereiro 2022/Bimestre Janeiro-Fevereiro

RREO - Anexo 14 (LRF, Art. 48)

Em Reais

BALANÇO ORÇAMENTÁRIO		Até o bimestre		
RECEITAS				
Previsão Inicial				40.000.000,00
Previsão Atualizada				40.000.000,00
Receitas Realizadas				6.507.327,84
Déficit Orçamentário				-
Saldos de Exercícios Anteriores(Utilizados para Créditos Adicionais)				1.472.265,14
DESPESAS				
Dotação Inicial				37.036.568,50
Dotação Atualizada				38.892.583,64
Despesas Empenhadas				7.592.122,97
Despesas Liquidadas				5.190.959,03
Despesas Pagas				4.415.763,99
Superávit Orçamentário				1.316.368,81
DESPESAS POR FUNÇÃO/SUBFUNÇÃO				
		Até o bimestre		
Despesas Empenhadas				7.592.122,97
Despesas Liquidadas				5.190.959,03
RECEITA CORRENTE LÍQUIDA - RCL				
		Até o bimestre		
Receita Corrente Líquida				32.532.144,25
Receita Corrente Líquida Ajustada para Cálculo dos Limites de Endividamento				32.432.144,25
Receita Corrente Líquida Ajustada para Cálculo dos Limites da Despesa com Pessoal				32.432.144,25
RECEITAS E DESPESAS DO REGIME PRÓPRIO DE PREVIDÊNCIA DOS SERVIDORES				
		Até o bimestre		
Regime Próprio de Previdência Social dos Servidores - PLANO PREVIDENCIÁRIO				
Receitas Previdenciárias Realizadas				699.836,56
Despesas Previdenciárias Empenhadas				623.182,01
Despesas Previdenciárias Liquidadas				4.628,22
Resultado Previdenciário				695.208,34
RESULTADOS PRIMÁRIO E NOMINAL				
	Meta Fixada no Anexo de Metas Fiscais da LDO (a)	Resultado Apurado Até o Bimestre (b)	% em Relação à Meta (b/a)	
Resultado Primário	-1.534.281,44	-194.391,75	12,67	
Resultado Nominal	-2.524.181,19	-125.666,18	4,98	
RESTOS A PAGAR POR PODER E MINISTÉRIO PÚBLICO				
	Inscrição	Cancelamento Até o bimestre	Pagamento Até o bimestre	Saldo a Pagar
RESTOS A PAGAR PROCESSADOS				
Poder Executivo	456.346,13	0,00	451.098,63	5.247,50
Poder Legislativo	456.346,13	0,00	451.098,63	5.247,50
	0,00	0,00	0,00	0,00
RESTOS A PAGAR NÃO-PROCESSADOS				
Poder Executivo	2.689.870,30	0,00	1.544.670,98	1.145.199,32
Poder Legislativo	2.689.870,30	0,00	1.544.670,98	1.145.199,32
	0,00	0,00	0,00	0,00
TOTAL	3.146.216,43	0,00	1.995.769,61	1.150.446,82
DESPESAS COM MANUTENÇÃO E DESENVOLVIMENTO DO ENSINO				
	Valor Apurado Até o Bimestre	Limites Constitucionais Anuais		
		% Mínimo a Aplicar no Exercício	% Aplicado Até o Bimestre	
Mínimo Anual de 25% das Receitas de Impostos na Manutenção e Desenvolvimento do Ensino	1.079.870,09	25%	21,48	
Mínimo Anual de 70% do FUNDEB na Remuneração dos Profissionais da Educação Básica	526.603,40	70%	74,27	
Percentual de 50% da Complementação da União ao FUNDEB (VAAT) na Educação Infantil	0,00	50%	0,00	
Mínimo de 15% da Complementação da União ao FUNDEB (VAAT) em Despesas de Capital	0,00	15%	0,00	
DESPESAS COM AÇÕES E SERVIÇOS PÚBLICOS DE SAÚDE				
	Valor Apurado Até o Bimestre	Limite Constitucional Anual		
		% Mínimo a Aplicar no exercício	% Aplicado Até o Bimestre	
Despesas com Ações e Serviços Públicos de Saúde executadas com recursos de impostos	900.737,89	15%	17,92	
DESPESAS DE CARÁTER CONTINUADO DERIVADAS DE PPP				
Total das Despesas/RCL (%)		Valor Apurado no Exercício Corrente		
		0,00		

Douglas Rossoni
Douglas Rossoni
 Prefeito Municipal
 Ibiraiaras - RS

Giovani Rigotti
GIOVANI RIGOTTI
 CONTADOR
 CRC/RS 50.042 - CPF 589.878.000-91

Prefeitura Municipal de Ibiraiaras-RS
Relatório Resumido da Execução Orçamentária
Balanco Orçamentário
Orçamento Fiscal e da Seguridade Sociais
Janeiro a Fevereiro 2022/Bimestre Janeiro-Fevereiro

RREO - Anexo 1 (LRF, Art. 52, inciso I, alíneas "a" e "b" do inciso II e §1º)

R\$ 1,00

RECEITAS	PREVISÃO INICIAL	PREVISÃO ATUALIZADA (a)	RECEITAS REALIZADAS				SALDO (a-c)
			No Bimestre (b)	% (b/a)	Até o Bimestre (c)	% (c/a)	
RECEITAS (EXCETO INTRA-ORÇAMENTÁRIAS) (I)	36.191.770,15	36.191.770,15	6.171.037,51	17,05	6.171.037,51	17,05	30.020.732,64
RECEITAS CORRENTES	36.191.770,15	36.191.770,15	5.882.287,51	16,25	5.882.287,51	16,25	30.309.482,64
IMPOSTOS, TAXAS E CONTRIBUIÇÕES DE MELHORIA	4.609.000,00	4.609.000,00	451.425,25	9,79	451.425,25	9,79	4.157.574,75
Impostos	4.059.000,00	4.059.000,00	425.664,52	10,49	425.664,52	10,49	3.633.335,48
Taxas	370.000,00	370.000,00	25.760,73	6,96	25.760,73	6,96	344.239,27
Contribuição de Melhoria	180.000,00	180.000,00	-	-	-	-	180.000,00
CONTRIBUIÇÕES	1.163.882,25	1.163.882,25	98.539,95	8,47	98.539,95	8,47	1.065.342,30
Contribuições Sociais	1.163.882,25	1.163.882,25	98.539,95	8,47	98.539,95	8,47	1.065.342,30
RECEITA PATRIMONIAL	2.089.281,44	2.089.281,44	290.185,99	13,89	290.185,99	13,89	1.799.095,45
Exploração do Patrimônio Imobiliário do Estado	45.000,00	45.000,00	-	-	-	-	45.000,00
Valores Mobiliários	2.044.281,44	2.044.281,44	290.185,99	14,20	290.185,99	14,20	1.754.095,45
RECEITA DE SERVIÇOS	172.000,00	172.000,00	5.497,94	3,20	5.497,94	3,20	166.502,06
Serviços Administrativos e Comerciais Gerais	172.000,00	172.000,00	5.497,94	3,20	5.497,94	3,20	166.502,06
TRANSFERÊNCIAS CORRENTES	27.662.000,00	27.662.000,00	4.984.720,47	18,02	4.984.720,47	18,02	22.677.279,53
Transferências da União e de suas Entidades	12.290.000,00	12.290.000,00	2.413.735,02	19,64	2.413.735,02	19,64	9.876.264,98
Transferências dos Estados e do Distrito Federal e de suas Entidades	11.152.000,00	11.152.000,00	1.866.450,43	16,74	1.866.450,43	16,74	9.285.549,57
Transferências de Outras Instituições Públicas	4.200.000,00	4.200.000,00	704.535,02	16,77	704.535,02	16,77	3.495.464,98
Demais Transferências Correntes	20.000,00	20.000,00	-	-	-	-	20.000,00
OUTRAS RECEITAS CORRENTES	495.606,46	495.606,46	51.917,91	10,48	51.917,91	10,48	443.688,55
Multas Administrativas, Contratuais e Judiciais	87.200,00	87.200,00	5.970,11	6,85	5.970,11	6,85	81.229,89
Indenizações, Resituições e Ressarcimentos	75.000,00	75.000,00	1.028,41	1,37	1.028,41	1,37	73.971,59
Demais Receitas Correntes	333.406,46	333.406,46	44.919,39	13,47	44.919,39	13,47	288.487,07
RECEITAS DE CAPITAL	-	-	288.750,00	-	288.750,00	-	(288.750,00)
TRANSFERÊNCIAS DE CAPITAL	-	-	288.750,00	-	288.750,00	-	(288.750,00)
Transferências da União e de suas Entidades	-	-	238.750,00	-	238.750,00	-	(238.750,00)
Transferências dos Estados e do Distrito Federal e de suas Entidades	-	-	50.000,00	-	50.000,00	-	(50.000,00)
RECEITAS (INTRA-ORÇAMENTÁRIAS) (II)	3.808.229,85	3.808.229,85	336.290,33	8,83	336.290,33	8,83	3.471.939,52
SUBTOTAL DAS RECEITAS (III) = (I + II)	40.000.000,00	40.000.000,00	6.507.327,84	16,27	6.507.327,84	16,27	33.492.672,16
TOTAL DAS RECEITAS (V) = (III + IV)	40.000.000,00	40.000.000,00	6.507.327,84	16,27	6.507.327,84	16,27	33.492.672,16
DÉFICIT (VI)	-	-	-	-	-	-	-
TOTAL COM DÉFICIT (VII) = (V + VI)	40.000.000,00	40.000.000,00	6.507.327,84	16,27	6.507.327,84	16,27	33.492.672,16
SALDOS DE EXERCÍCIOS ANTERIORES	-	1.472.265,14	1.472.265,14	-	1.472.265,14	-	-
Recursos Arrecadados em Exercícios Anteriores - RPPS	-	-	-	-	-	-	-
Superávit Financeiro Utilizado para Créditos Adicionais	-	1.472.265,14	1.472.265,14	-	1.472.265,14	-	-

Prefeitura Municipal de Ibiraiaras-RS
Relatório Resumido da Execução Orçamentária
Balanco Orçamentário
Orçamento Fiscal e da Seguridade Sociais
Janeiro a Fevereiro 2022/Bimestre Janeiro-Fevereiro

RREO - Anexo 1 (LRF, Art. 52, inciso I, alíneas "a" e "b" do inciso II e §1º)

R\$ 1,00

DESPESAS	DOTAÇÃO INICIAL (d)	DOTAÇÃO ATUALIZADA (e)	DESPESAS EMPENHADAS (f)		SALDO (g)=(e-f)	DESPESAS LIQUIDADAS (h)		SALDO (i)=(e-h)	DESPESAS PAGAS ATÉ O BIMESTRE (j)	INSCRITAS EM RESTOS A PAGAR NÃO PROCESSADOS (k)
			No Bimestre	Até o Bimestre		No Bimestre	Até o Bimestre			
DESPESAS (EXCETO INTRAORÇAMENTÁRIAS) (VIII)	33.248.338,65	35.104.353,79	7.036.635,18	7.036.635,18	28.067.718,61	4.635.471,24	4.635.471,24	30.468.882,55	4.079.473,66	-
DESPESAS CORRENTES	29.027.710,80	29.748.484,19	6.706.376,68	6.706.376,68	23.042.107,51	4.326.166,27	4.326.166,27	3.786.127,74	3.786.127,74	-
PESSOAL E ENCARGOS SOCIAIS	18.236.300,00	18.524.030,03	2.860.859,93	2.860.859,93	15.663.170,10	2.860.859,93	2.860.859,93	2.820.486,86	2.820.486,86	-
JUROS E ENCARGOS DA DÍVIDA	30.000,00	30.000,00	-	-	30.000,00	-	-	30.000,00	-	-
OUTRAS DESPESAS CORRENTES	10.761.410,80	11.194.454,16	3.845.516,75	3.845.516,75	7.348.937,41	1.465.306,34	1.465.306,34	965.640,88	965.640,88	-
DESPESAS DE CAPITAL	3.887.612,65	5.063.129,40	330.258,50	330.258,50	4.732.870,90	309.304,97	309.304,97	293.345,92	293.345,92	-
INVESTIMENTOS	3.837.612,65	4.760.850,80	330.258,50	330.258,50	4.430.592,30	309.304,97	309.304,97	293.345,92	293.345,92	-
AMORTIZAÇÃO DA DÍVIDA	50.000,00	302.278,60	-	-	302.278,60	-	-	302.278,60	-	-
RESERVA DE CONTINGÊNCIA	333.015,20	292.740,20	-	-	292.740,20	-	-	292.740,20	-	-
DESPESAS (INTRAORÇAMENTÁRIAS) (IX)	3.788.229,85	3.788.229,85	555.487,79	555.487,79	3.232.742,06	555.487,79	555.487,79	336.290,33	336.290,33	-
SUBTOTAL DAS DESPESAS (X) = (VIII + IX)	37.036.568,50	38.892.583,64	7.592.122,97	7.592.122,97	31.300.460,67	5.190.959,03	5.190.959,03	33.701.624,61	4.415.763,99	-
AMORTIZAÇÃO DA DIV. / REFINANCIAMENTO (XI)	-	-	-	-	-	-	-	-	-	-
Amortização da Dívida Interna	-	-	-	-	-	-	-	-	-	-
Amortização da Dívida Externa	-	-	-	-	-	-	-	-	-	-
TOTAL DAS DESPESAS (XII) = (X + XI)	37.036.568,50	38.892.583,64	7.592.122,97	7.592.122,97	31.300.460,67	5.190.959,03	5.190.959,03	33.701.624,61	4.415.763,99	-
SUPERÁVIT (XIII)	-	-	-	-	-	-	-	-	-	-
TOTAL COM SUPERÁVIT (XIV) = (XII + XIII)	37.036.568,50	38.892.583,64	7.592.122,97	7.592.122,97	31.300.460,67	5.190.959,03	5.190.959,03	33.701.624,61	4.415.763,99	-
RESERVA DO RPPS	2.963.431,50	2.963.431,50	-	-	2.963.431,50	-	-	2.963.431,50	-	-

RECEITAS INTRAORÇAMENTÁRIAS	PREVISÃO INICIAL	PREVISÃO ATUALIZADA (a)	RECEITAS REALIZADAS			SALDO (a-c)
			No Bimestre (b)	% (b/a)	Até o Bimestre (c)	
RECEITAS (INTRA-ORÇAMENTÁRIAS) (II)	3.808.229,85	3.808.229,85	336.290,33	8,83	336.290,33	3.471.939,52
RECEITAS CORRENTES	3.808.229,85	3.808.229,85	336.290,33	8,83	336.290,33	3.471.939,52
CONTRIBUIÇÕES	3.808.229,85	3.808.229,85	336.290,33	8,83	336.290,33	3.471.939,52
Contribuições Sociais	3.808.229,85	3.808.229,85	336.290,33	8,83	336.290,33	3.471.939,52

DESPESAS INTRAORÇAMENTÁRIAS	DOTAÇÃO INICIAL (d)	DOTAÇÃO ATUALIZADA (e)	DESPESAS EMPENHADAS (f)		SALDO (g)=(e-f)	DESPESAS LIQUIDADAS (h)		SALDO (i)=(e-h)	DESPESAS PAGAS ATÉ O BIMESTRE (j)	INSCRITAS EM RESTOS A PAGAR NÃO PROCESSADOS (k)
			No Bimestre	Até o Bimestre		No Bimestre	Até o Bimestre			
DESPESAS (INTRAORÇAMENTÁRIAS) (IX)	3.788.229,85	3.788.229,85	555.487,79	555.487,79	3.232.742,06	555.487,79	555.487,79	3.232.742,06	336.290,33	-
DESPESAS CORRENTES	3.358.229,85	3.358.229,85	482.935,16	482.935,16	2.875.294,69	482.935,16	482.935,16	2.875.294,69	263.737,70	-
PESSOAL E ENCARGOS SOCIAIS	3.358.229,85	3.358.229,85	482.935,16	482.935,16	2.875.294,69	482.935,16	482.935,16	2.875.294,69	263.737,70	-
DESPESAS DE CAPITAL	430.000,00	430.000,00	72.552,63	72.552,63	357.447,37	72.552,63	72.552,63	357.447,37	72.552,63	-

Douglas Rossoni
Prefeito Municipal
Ibiraiaras - RS

Giovanni Rigotti
CONTADOR
CRC/RS 50.042 - CPF 589.873.000-01

Prefeitura Municipal de Ibiraiaras-RS
 Relatório Resumido da Execução Orçamentária
Balanco Orçamentário
 Orçamento Fiscal e da Seguridade Sociais
 Janeiro a Fevereiro 2022/Bimestre Janeiro-Fevereiro

RREO - Anexo 1 (LRF, Art. 52, inciso I, alíneas "a" e "b" do inciso II e §1º)

R\$ 1,00

DESPESAS INTRAORÇAMENTÁRIAS	DOTAÇÃO INICIAL (d)	DOTAÇÃO ATUALIZADA (e)	DESPESAS EMPENHADAS		SALDO (g)=(e-f)	DESPESAS LIQUIDADAS		SALDO (i)=(e-h)	DESPESAS PAGAS ATÉ O BIMESTRE (j)	INSCRITAS EM RESTOS A PAGAR NÃO PROCESSADOS (k)
			No Bimestre	Até o Bimestre (f)		No Bimestre	Até o Bimestre (h)			
AMORTIZAÇÃO DA DÍVIDA	430.000,00	430.000,00	72.552,63	72.552,63	357.447,37	72.552,63	72.552,63	357.447,37	72.552,63	-

1 O déficit será apurado pela diferença entre a receita realizada e a despesa liquidada nos cinco primeiros bimestres e a despesa empenhada no último bimestre.

Prefeitura Municipal de Ibiraiaras - RS
Relatório Resumido de Execução Orçamentária
Demonstrativo da Execução das Despesas por Função/Subfunção
Orçamento Fiscal e da Seguridade Social
Janeiro a Fevereiro 2022/Bimestre Janeiro-Fevereiro

R\$ 1,00

FUNÇÃO/SUBFUNÇÃO	Dotação Inicial	Dotação Atualizada	Despesas Empenhadas		SALDO (c)=(a-b)	Despesas Liquidadas		Saldo (e)=(a-d)		
			No Bimestre	Até o Bimestre (b)		%	No Bimestre		Até o Bimestre (d)	%
DESPESAS(EXCETO INTRAORÇAMENTÁRIAS)(I)	33.248.338,65	35.104.353,79	7.036.635,18	7.036.635,18	28.067.718,61	4.635.471,24	4.635.471,24	89,30	30.468.882,55	
Legislativa	1.190.810,00	1.190.810,00	220.755,17	220.755,17	970.054,83	178.056,77	178.056,77	3,43	1.012.753,23	
Ação Legislativa	1.190.810,00	1.190.810,00	220.755,17	220.755,17	970.054,83	178.056,77	178.056,77	3,43	1.012.753,23	
Administração	3.789.800,00	3.789.800,00	812.966,84	812.966,84	2.976.833,16	596.012,44	596.012,44	11,48	3.193.787,56	
Administração Geral	2.867.800,00	2.867.800,00	612.732,36	612.732,36	2.255.067,64	433.591,63	433.591,63	8,35	2.434.208,37	
Administração Financeira	813.500,00	813.500,00	176.477,32	176.477,32	637.022,68	146.107,06	146.107,06	2,81	667.392,94	
Administração de Receitas	108.500,00	108.500,00	23.757,16	23.757,16	84.742,84	16.313,75	16.313,75	0,31	92.186,25	
Segurança Pública	105.000,00	105.000,00	0,00	0,00	105.000,00	0,00	0,00	0,00	105.000,00	
Policimento	105.000,00	105.000,00	0,00	0,00	105.000,00	0,00	0,00	0,00	105.000,00	
Assistência Social	1.112.000,00	1.236.362,93	181.805,30	181.805,30	1.054.557,63	106.266,23	106.266,23	2,05	1.130.096,70	
Assistência ao Idoso	22.000,00	22.000,00	0,00	0,00	22.000,00	0,00	0,00	0,00	22.000,00	
Assistência ao Portador de Deficiência	7.500,00	7.500,00	0,00	0,00	7.500,00	0,00	0,00	0,00	7.500,00	
Assistência à Criança e ao Adolescente	207.000,00	207.000,00	27.388,96	27.388,96	179.611,04	25.805,91	25.805,91	0,50	181.194,09	
Assistência Comunitária	875.500,00	999.862,93	154.416,34	154.416,34	845.446,59	80.460,32	80.460,32	1,55	919.402,61	
Previdência Social	4.271.012,65	4.271.012,65	637.753,35	637.753,35	3.633.259,30	637.753,35	637.753,35	12,29	3.633.259,30	
Previdência do Regime Estatutário	4.271.012,65	4.271.012,65	637.753,35	637.753,35	3.633.259,30	637.753,35	637.753,35	12,29	3.633.259,30	
Saúde	7.150.081,30	7.817.732,50	1.590.290,27	1.590.290,27	6.227.442,23	1.205.597,15	1.205.597,15	23,22	6.612.135,35	
Administração Geral	22.000,00	22.000,00	0,00	0,00	22.000,00	0,00	0,00	0,00	22.000,00	
Atenção Básica	4.407.581,30	5.056.379,54	1.095.098,04	1.095.098,04	3.961.281,50	854.425,61	854.425,61	16,46	4.201.953,93	
Assistência Hospitalar e Ambulatorial	2.504.000,00	2.504.000,00	439.955,96	439.955,96	2.064.044,04	331.588,35	331.588,35	6,39	2.172.411,65	
Suporte Profilático e Terapêutico	161.500,00	180.352,96	42.336,27	42.336,27	138.016,69	19.583,19	19.583,19	0,38	160.769,77	
Vigilância Sanitária	22.000,00	22.000,00	0,00	0,00	22.000,00	0,00	0,00	0,00	22.000,00	
Vigilância Epidemiológica	33.000,00	33.000,00	12.900,00	12.900,00	20.100,00	0,00	0,00	0,00	33.000,00	
Educação	6.767.470,15	6.923.758,01	1.193.604,11	1.193.604,11	5.730.153,90	694.048,83	694.048,83	13,37	6.229.709,18	
Alimentação e Nutrição	197.000,00	197.000,00	13.665,83	13.665,83	183.334,17	4.978,83	4.978,83	0,10	192.021,17	
Ensino Fundamental	3.018.270,15	3.154.558,01	592.517,29	592.517,29	2.562.040,72	353.905,89	353.905,89	6,82	2.800.652,12	
Ensino Superior	13.200,00	13.200,00	0,00	0,00	13.200,00	0,00	0,00	0,00	13.200,00	
Educação Infantil	1.921.000,00	1.941.000,00	331.969,41	331.969,41	1.609.030,59	228.345,81	228.345,81	4,40	1.712.654,19	

Prefeitura Municipal de Ibiraiaras - RS
Relatório Resumido de Execução Orçamentária
Demonstrativo da Execução das Despesas por Função/Subfunção
Orçamento Fiscal e da Seguridade Social
Janeiro a Fevereiro 2022/Bimestre Janeiro-Fevereiro

FUNÇÃO/SUBFUNÇÃO	Dotação		Dotação Atualizada (a)	Despesas Empenhadas		SALDO (c)=(a-b)	Despesas Liquidadas		Saldo (e)=(a-d)	
	Inicial			No Bimestre	Até o Bimestre (b)		No Bimestre	Até o Bimestre (d)		% (d/Total d)
					(b/total b)					
Educação Especial	231.000,00		231.000,00	29.580,58	29.580,58	201.419,42	29.580,58	29.580,58	201.419,42	
Transporte Rodoviário	1.387.000,00		1.387.000,00	225.871,00	225.871,00	1.161.129,00	77.237,72	77.237,72	1.309.762,28	
Cultura	165.500,00		165.500,00	13.678,54	13.678,54	151.821,46	7.625,30	7.625,30	157.874,70	
Difusão Cultural	165.500,00		165.500,00	13.678,54	13.678,54	151.821,46	7.625,30	7.625,30	157.874,70	
Urbanismo	1.535.000,00		1.979.238,15	613.192,65	613.192,65	1.366.045,50	267.229,72	267.229,72	1.712.008,43	
Infra-estrutura Urbana	179.000,00		735.516,75	20.364,30	20.364,30	715.152,45	20.364,30	20.364,30	715.152,45	
Serviços Urbanos	1.356.000,00		1.243.721,40	592.828,35	592.828,35	650.893,05	246.865,42	246.865,42	996.855,98	
Habitação	305.000,00		305.000,00	0,00	0,00	305.000,00	0,00	0,00	305.000,00	
Habitação Urbana	305.000,00		305.000,00	0,00	0,00	305.000,00	0,00	0,00	305.000,00	
Saneamento	456.500,00		456.500,00	59.002,50	59.002,50	397.497,50	59.002,50	59.002,50	397.497,50	
Saneamento Básico Rural	275.000,00		275.000,00	52.215,00	52.215,00	222.785,00	52.215,00	52.215,00	222.785,00	
Saneamento Básico Urbano	181.500,00		181.500,00	6.787,50	6.787,50	174.712,50	6.787,50	6.787,50	174.712,50	
Gestão Ambiental	100.250,00		100.250,00	1.095,28	1.095,28	99.154,72	1.095,28	1.095,28	99.154,72	
Controle Ambiental	100.250,00		100.250,00	1.095,28	1.095,28	99.154,72	1.095,28	1.095,28	99.154,72	
Agricultura	1.738.199,35		1.748.199,35	673.011,30	673.011,30	1.075.188,05	292.376,34	292.376,34	1.455.823,01	
Extensão Rural	1.485.199,35		1.695.199,35	673.011,30	673.011,30	1.022.188,05	292.376,34	292.376,34	1.402.823,01	
Promoção da Produção Agropecuária	253.000,00		53.000,00	0,00	0,00	53.000,00	0,00	0,00	53.000,00	
Indústria	190.000,00		190.000,00	0,00	0,00	190.000,00	0,00	0,00	190.000,00	
Promoção Industrial	190.000,00		190.000,00	0,00	0,00	190.000,00	0,00	0,00	190.000,00	
Comércio e Serviços	45.000,00		45.000,00	9.671,80	9.671,80	35.328,20	9.478,43	9.478,43	35.521,57	
Promoção Comercial	45.000,00		45.000,00	9.671,80	9.671,80	35.328,20	9.478,43	9.478,43	35.521,57	
Transporte	3.154.200,00		3.562.950,00	851.349,97	851.349,97	2.711.600,03	422.089,60	422.089,60	3.140.860,40	
Transporte Rodoviário	3.154.200,00		3.562.950,00	851.349,97	851.349,97	2.711.600,03	422.089,60	422.089,60	3.140.860,40	
Desporto e Lazer	414.500,00		414.500,00	36.655,28	36.655,28	377.844,72	17.036,48	17.036,48	397.463,52	
Turismo	11.000,00		11.000,00	0,00	0,00	11.000,00	0,00	0,00	11.000,00	
Desporto Comunitário	403.500,00		403.500,00	36.655,28	36.655,28	366.844,72	17.036,48	17.036,48	386.463,52	
Encargos Especiais	425.000,00		510.000,00	141.802,82	141.802,82	368.197,18	141.802,82	141.802,82	368.197,18	
Serviço da Dívida Interna	115.000,00		115.000,00	1.049,40	1.049,40	113.950,60	1.049,40	1.049,40	113.950,60	

Prefeitura Municipal de Ibiraiaras - RS
Relatório Resumido de Execução Orçamentária
Demonstrativo da Execução das Despesas por Função/Subfunção
Orçamento Fiscal e da Seguridade Social
Janeiro a Fevereiro 2022/Bimestre Janeiro-Fevereiro

RREO - ANEXO 2 (LRF, Art. 52, inciso II, alínea 'c')

FUNÇÃO/SUBFUNÇÃO	Dotação Inicial	Dotação Atualizada (a)	Despesas Empenhadas		SALDO (c)=(a-b)	Despesas Liquidadas		Saldo (e)=(a-d)				
			No Bimestre	Até o Bimestre (b)		%	(b/total b)		No Bimestre	Até o Bimestre (d)	%	(d/Total d)
Outros Encargos Especiais	310.000,00	395.000,00	140.753,42	140.753,42	254.246,58	140.753,42	140.753,42	2,71	254.246,58			
Reserva de Contingência	333.015,20	292.740,20	0,00	0,00	292.740,20	0,00	0,00	0,00	292.740,20			
Reserva de Contingência	333.015,20	292.740,20	0,00	0,00	292.740,20	0,00	0,00	0,00	292.740,20			
DESPESAS INTRAORÇAMENTÁRIAS (II)	3.788.229,85	3.788.229,85	555.487,79	555.487,79	3.232.742,06	555.487,79	555.487,79	10,70	3.232.742,06			
TOTAL (III)=(I+II)	37.036.568,50	38.892.583,64	7.592.122,97	7.592.122,97	31.300.460,67	5.190.959,03	5.190.959,03	100,00	33.701.624,61			


Douglas Rossoni
Prefeito Municipal
Ibiraiaras - RS


GIOVANI RIGOTTI
CONTADOR
CRC/RS 60.042 - CPF 589.878.000-91

Prefeitura Municipal de Ibiraiaras - RS
Relatório Resumido de Execução Orçamentária
Demonstrativo da Execução das Despesas por Função/Subfunção
Orçamento Fiscal e da Seguridade Social
Janeiro a Fevereiro 2022/Bimestre Janeiro-Fevereiro

RREO - ANEXO 2 (LRF, Art. 52, inciso II, alínea 'c') R\$ 1,00


FUNÇÃO/SUBFUNÇÃO	Dotação Inicial	Dotação Atualizada	Despesas Empenhadas		SALDO	Despesas Liquidadas		Saldo				
			No Bimestre	Até o Bimestre (b)		%	(b/total b)		No Bimestre	Até o Bimestre (d)	%	(d/Total d)
DESPESAS(INTRAORÇAMENTÁRIAS) (II)	3.788.229,85	3.788.229,85	555.487,79	555.487,79	3.232.742,06	555.487,79	555.487,79	3.232.742,06				
Legislativa	156.000,00	156.000,00	24.556,19	24.556,19	131.443,81	24.556,19	24.556,19	131.443,81				
Ação Legislativa	156.000,00	156.000,00	24.556,19	24.556,19	131.443,81	24.556,19	24.556,19	131.443,81				
Administração	306.383,93	306.383,93	56.046,09	56.046,09	250.337,84	56.046,09	56.046,09	250.337,84				
Administração Geral	164.012,22	164.012,22	32.177,52	32.177,52	131.834,70	32.177,52	32.177,52	131.834,70				
Administração Financeira	113.897,37	113.897,37	19.155,04	19.155,04	94.742,33	19.155,04	19.155,04	94.742,33				
Administração de Receitas	28.474,34	28.474,34	4.713,53	4.713,53	23.760,81	4.713,53	4.713,53	23.760,81				
Assistência Social	52.392,79	52.392,79	9.029,52	9.029,52	43.363,27	9.029,52	9.029,52	43.363,27				
Assistência Comunitária	52.392,79	52.392,79	9.029,52	9.029,52	43.363,27	9.029,52	9.029,52	43.363,27				
Saúde	1.113.916,31	1.113.916,31	145.286,23	145.286,23	968.630,08	145.286,23	145.286,23	968.630,08				
Atenção Básica	653.770,92	653.770,92	118.778,92	118.778,92	534.992,00	118.778,92	118.778,92	534.992,00				
Assistência Hospitalar e Ambulatorial	460.145,39	460.145,39	26.507,31	26.507,31	433.638,08	26.507,31	26.507,31	433.638,08				
Educação	1.337.729,85	1.337.729,85	184.264,85	184.264,85	1.153.465,00	184.264,85	184.264,85	1.153.465,00				
Ensino Fundamental	729.000,00	729.000,00	101.701,00	101.701,00	627.299,00	101.701,00	101.701,00	627.299,00				
Educação Infantil	528.729,85	528.729,85	70.599,30	70.599,30	458.130,55	70.599,30	70.599,30	458.130,55				
Transporte Rodoviário	80.000,00	80.000,00	11.964,55	11.964,55	68.035,45	11.964,55	11.964,55	68.035,45				
Cultura	11.389,74	11.389,74	0,00	0,00	11.389,74	0,00	0,00	11.389,74				
Difusão Cultural	11.389,74	11.389,74	0,00	0,00	11.389,74	0,00	0,00	11.389,74				
Urbanismo	54.670,74	54.670,74	8.221,79	8.221,79	46.448,95	8.221,79	8.221,79	46.448,95				
Serviços Urbanos	54.670,74	54.670,74	8.221,79	8.221,79	46.448,95	8.221,79	8.221,79	46.448,95				
Agricultura	120.731,22	120.731,22	21.057,61	21.057,61	99.673,61	21.057,61	21.057,61	99.673,61				
Extensão Rural	120.731,22	120.731,22	21.057,61	21.057,61	99.673,61	21.057,61	21.057,61	99.673,61				
Transporte	205.015,27	205.015,27	34.472,88	34.472,88	170.542,39	34.472,88	34.472,88	170.542,39				
Transporte Rodoviário	205.015,27	205.015,27	34.472,88	34.472,88	170.542,39	34.472,88	34.472,88	170.542,39				
Encargos Especiais	430.000,00	430.000,00	72.552,63	72.552,63	357.447,37	72.552,63	72.552,63	357.447,37				
Serviço da Dívida Interna	430.000,00	430.000,00	72.552,63	72.552,63	357.447,37	72.552,63	72.552,63	357.447,37				
TOTAL	3.788.229,85	3.788.229,85	555.487,79	555.487,79	3.232.742,06	555.487,79	555.487,79	3.232.742,06				


Prefeitura Municipal de Ibiraiaras-RS
 Relatório Resumido da Execução Orçamentária
Demonstrativo da Receita Corrente Líquida
 Orçamento Fiscal e da Seguridade Social
 Março/2021 a Fevereiro/2022

RREO - ANEXO 3 (LRF, Art.53, inciso I)

R\$ 1,00

ESPECIFICAÇÃO	EVOLUÇÃO DA RECEITA REALIZADA NOS ÚLTIMOS 12 MESES												Previsão Atualizada 2022
	Março/2021 Setembro/2021	Abril/2021 Outubro/2021	Maior/2021 Novembro/2021	Junho/2021 Dezembro/2021	Julho/2021 Janeiro/2022	Agosto/2021 Fevereiro/2022	Total (Últimos 12 Meses)						
Cota-Parte do ITR	4.594,06	429,22	429,83	722,06	1.028,36	3.832,39	191.798,74					180.000,00	
Transferências da LC 87/1996	66.706,21	100.260,25	9.819,80	2.930,05	417,71	628,80	-					-	
Transferências da LC 61/1989	9.510,11	10.776,93	9.352,40	9.756,04	10.565,45	8.431,07	121.109,34					185.000,00	
Transferências do FUNDEB	10.654,90	11.178,77	10.554,82	9.717,19	9.264,59	11.347,07	4.046.577,00					4.200.000,00	
Outras Transferências Correntes	294.453,34	336.748,70	385.695,34	289.322,61	438.174,02	283.492,26	4.089.521,23					3.545.000,00	
	269.894,94	308.871,37	368.538,07	366.851,33	361.601,23	342.933,79							
	276.172,47	246.756,19	310.075,41	236.587,76	346.655,96	251.706,11							
	225.977,54	309.287,07	261.980,26	1.025.522,65	304.614,92	294.184,89							
Outras Receitas Correntes	27.171,70	11.503,96	20.202,08	13.647,40	4.975,01	29.806,69	309.786,56					495.606,46	
	46.612,07	28.630,40	28.230,00	47.089,34	28.216,43	23.701,48							
DEDUÇÕES (II)	482.701,65	631.953,33	618.093,39	455.709,98	259.196,32	460.985,53	7.045.077,61					6.137.932,86	
	563.834,56	355.854,21	929.118,09	1.003.758,92	481.054,30	802.838,33							
Contribuição do Servidor para Plano de Previdência	82.215,18	83.613,42	82.864,43	82.910,21	83.456,45	83.359,91	1.086.372,54					1.163.882,25	
	83.800,34	83.410,07	83.813,16	238.389,42	9.549,47	88.990,48							
Compensação Financ. entre Regimes Previdenciários	22.370,20	-	-	-	-	22.370,20	193.539,11					263.050,61	
	22.370,20	17.563,86	21.772,93	43.545,86	21.772,93	21.772,93							
Rendimentos de Aplicações de Recursos Previdenciários	-	-	-	-	-	-	-					-	
	-	-	-	-	-	-	-					-	
Dedução de Receita para Formação do FUNDEB	372.660,27	381.756,01	384.562,94	345.515,04	430.817,95	385.183,91	4.859.559,53					4.711.000,00	
	319.341,76	365.985,64	427.023,00	526.366,61	437.260,63	483.085,77							
Rend. Aplic. Financ. RPPS	5.456,00	166.583,90	150.666,02	27.284,73	-255.079,08	-29.948,49	905.606,43						
	138.322,26	-111.105,36	396.509,00	195.457,03	12.471,27	208.989,15							
RECEITA CORRENTE LÍQUIDA (III) = (I-II)	2.278.189,95	2.359.654,25	2.594.501,70	2.364.415,87	3.424.542,39	2.437.294,30	32.532.144,25					34.764.837,29	
	2.118.364,51	2.449.913,69	2.676.686,16	4.309.840,15	2.700.066,45	2.818.674,83							
(-) Transferências obrigatórias da União relativas às emendas individuais (art. 166-A, § 1º, da CF) (IV)	-	-	-	-	100.000,00	-	100.000,00					-	
RECEITA CORRENTE LÍQUIDA AJUSTADA PARA CÁLCULO DOS LIMITES DE ENDIVIDAMENTO (V) = (III - IV)	2.278.189,95	2.359.654,25	2.594.501,70	2.364.415,87	3.324.542,39	2.437.294,30	32.432.144,25					34.764.837,29	
	2.118.364,51	2.449.913,69	2.676.686,16	4.309.840,15	2.700.066,45	2.818.674,83							
(-) Transferências obrigatórias da União relativas às emendas de bancada (art. 166, § 16, da CF) (V)	-	-	-	-	-	-	-					-	


Douglas Rossoni
 Prefeito Municipal
 Ibiraiaras - RS


GIOVANI RIGOTTI
 CONTADOR
 CRC/RS-50.042 - CPF 569.878.000-97

Prefeitura Municipal de Ibiraiaras-RS
 Relatório Resumido da Execução Orçamentária
Demonstrativo da Receita Corrente Líquida
 Orçamento Fiscal e da Seguridade Social
 Março/2021 a Fevereiro/2022

RECEITA CORRENTE LÍQUIDA AJUSTADA PARA CÁLCULO DOS LIMITES DA DESPESA COM PESSOAL (VII) = (V - VI)	2.278.189,95 2.118.364,51	2.359.654,25 2.449.913,89	2.594.501,70 2.676.686,16	2.364.415,87 4.309.840,15	3.324.542,39 2.700.066,45	2.437.294,30 2.818.674,83	32.432.144,25	34.764.837,29
--	------------------------------	------------------------------	------------------------------	------------------------------	------------------------------	------------------------------	---------------	---------------

Prefeitura Municipal de Ibiraiaras-RS
 RELATÓRIO RESUMIDO DA EXECUÇÃO ORÇAMENTÁRIA
DEMONSTRATIVO DAS RECEITAS E DESPESAS COM MANUTENÇÃO E DESENVOLVIMENTO DO ENSINO - MDE
 ORÇAMENTO FISCAL E DA SEGURIDADE SOCIAL
 Janeiro a Fevereiro 2022/Bimestre Janeiro-Fevereiro

RREO - Anexo 8 (LDB,art. 72)

Em Reais

RECEITA RESULTANTE DE IMPOSTOS (Arts. 212 e 212-A da Constituição Federal)		
RECEITA RESULTANTE DE IMPOSTOS	PREVISÃO ATUALIZADA (a)	RECEITAS REALIZADAS Até o Bimestre (b)
1- RECEITA DE IMPOSTOS	4.059.000,00	425.664,52
1.1- Receita Resultante do Imposto sobre a Propriedade Predial e Territorial Urbana – IPTU	874.000,00	10.704,96
1.2- Receita Resultante do Imposto sobre Transmissão Inter-Vivos – ITBI	965.000,00	57.073,57
1.3- Receita Resultante do Imposto sobre Serviços de Qualquer Natureza – ISS	1.207.000,00	202.452,60
1.4- Receita Resultante do Imposto de Renda Retido na Fonte – IRRF	1.013.000,00	155.433,39
2- RECEITA DE TRANSFERÊNCIAS CONSTITUCIONAIS E LEGAIS	24.628.000,00	4.601.732,04
2.1- Cota-Parte FPM	11.683.000,00	2.484.045,10
2.1.1- Parcela referente à CF, art. 159, I, alínea b	10.610.000,00	2.484.045,10
2.1.2- Parcela referente à CF, art. 159, I, alíneas d e e	1.073.000,00	-
2.2- Cota-Parte ICMS	10.980.000,00	1.546.603,27
2.3- Cota-Parte IPI-Exportação	185.000,00	20.611,66
2.4- Cota-Parte ITR	180.000,00	1.046,51
2.5- Cota-Parte IPVA	1.600.000,00	549.425,50
2.6- Cota-Parte IOF-Ouro	-	-
2.7- Compensações Financeiras Provenientes de Impostos e Transferências Constitucionais	-	-
3- TOTAL DA RECEITA RESULTANTE DE IMPOSTOS (1 + 2)	28.687.000,00	5.027.396,56
4- TOTAL DESTINADO AO FUNDEB - 20% DE ((2.1.1) + (2.2) + (2.3) + (2.4) + (2.5))	4.711.000,00	920.346,41
5- VALOR MÍNIMO A SER APLICADO EM MDE ALEM DO VALOR DESTINADO AO FUNDEB - 5% DE ((2.1.1) + (2.2) + (2.3) + (2.4) + (2.5)) + 25% DE ((1.1) + (1.2) + (1.3) + (1.4) + (2.1.2) + (2.6) + (2.7))	2.460.750,00	336.502,73

FUNDEB		
RECEITAS RECEBIDAS DO FUNDEB NO EXERCÍCIO	PREVISÃO ATUALIZADA (a)	RECEITAS REALIZADAS Até o Bimestre (b)
6- RECEITAS RECEBIDAS DO FUNDEB	4.200.000,00	709.040,65
6.1- FUNDEB - Impostos e Transferências de Impostos	4.200.000,00	709.040,65
6.1.1- Principal	4.200.000,00	704.535,02
6.1.2- Rendimentos de Aplicação Financeira	-	4.505,63
6.2- FUNDEB - Complementação da União - VAAF	-	-
6.2.1- Principal	-	-
6.2.2- Rendimentos de Aplicação Financeira	-	-
6.3- FUNDEB - Complementação da União - VAAAT	-	-
6.3.1- Principal	-	-

Prefeitura Municipal de Ibiraiaras-RS
 RELATÓRIO RESUMIDO DA EXECUÇÃO ORÇAMENTÁRIA
DEMONSTRATIVO DAS RECEITAS E DESPESAS COM MANUTENÇÃO E DESENVOLVIMENTO DO ENSINO - MDE
 Janeiro a Fevereiro 2022/Bimestre Janeiro-Fevereiro
 RREO - Anexo 8 (LDB,art. 72)

Em Reais

FUNDEB		PREVISÃO ATUALIZADA (a)	RECEITAS REALIZADAS Até o Bimestre (b)
RECEITAS RECEBIDAS DO FUNDEB NO EXERCÍCIO			
6.3.2- Rendimentos de Aplicação Financeira		(5111.000,00)	
7- RESULTADO LÍQUIDO DAS TRANSFERÊNCIAS DO FUNDEB (6.1.1 - 4)¹			(215.811,39)

RECURSOS RECEBIDOS EM EXERCÍCIOS ANTERIORES E NÃO UTILIZADOS (SUPERÁVIT)		VALOR	
8- TOTAL DOS RECURSOS DE SUPERÁVIT			709.040,65
8.1- SUPERÁVIT DO EXERCÍCIO IMEDIATAMENTE ANTERIOR			-
8.2- SUPERÁVIT RESIDUAL DE OUTROS EXERCÍCIOS			-
9- TOTAL DOS RECURSOS DO FUNDEB DISPONÍVEIS PARA UTILIZAÇÃO (6 + 8)			709.040,65

DESPESAS COM RECURSOS DO FUNDEB (Por Área de Atuação)²	DOTAÇÃO ATUALIZADA (c)	DESPESAS EMPENHADAS Até o Bimestre (d)	DESPESAS LIQUIDADAS Até o Bimestre (e)	DESPESAS PAGAS Até o Bimestre (f)	INSCRITAS EM RESTOS A PAGAR NÃO PROCESSADOS (g)
10- PROFISSIONAIS DA EDUCAÇÃO BÁSICA					
10.1- Educação Infantil					
10.1.1- Creche					
10.1.2- Pré-escola					
10.2- Ensino Fundamental	4.356.287,86	820.094,40	527.799,40	456.396,49	
11- OUTRAS DESPESAS					
11.1- Educação Infantil					
11.1.1- Creche					
11.1.2- Pré-escola					
11.2- Ensino Fundamental	4.356.287,86	820.094,40	527.799,40	456.396,49	
12- TOTAL DAS DESPESAS COM RECURSOS DO FUNDEB (10 + 11)	4.356.287,86	820.094,40	527.799,40	456.396,49	

INDICADORES DO FUNDEB					
DESPESAS CUSTEADAS COM RECEITAS DO FUNDEB RECEBIDAS NO EXERCÍCIO	DESPESAS EMPENHADAS Até o Bimestre (d)	DESPESAS LIQUIDADAS Até o Bimestre (e)	DESPESAS PAGAS Até o Bimestre (f)	INSCRITAS EM RESTOS A PAGAR NÃO PROCESSADOS (g)	INSCRITAS EM RESTOS A PAGAR NÃO PROCESSADOS (SEM DISPONIBILIDADE DE CAIXA)³ (h)
13- Total das Despesas do FUNDEB com Profissionais da Educação Básica	526.603,40	526.603,40	456.396,49		
14- Total das Despesas custeadas com FUNDEB - Impostos e Transferências de Impostos	820.094,40	527.799,40	456.396,49		
15- Total das Despesas custeadas com FUNDEB - Complementação da União - VAAF	-	-	-	-	-
16- Total das Despesas custeadas com FUNDEB - Complementação da União - VAAT	-	-	-	-	-
17- Total das Despesas custeadas com FUNDEB - Complementação da União - VAAT Aplicadas na Educação Infantil	-	-	-	-	-
18- Total das Despesas custeadas com FUNDEB - Complementação da União - VAAT Aplicadas em Despesa de Capital	-	-	-	-	-

(Handwritten signatures)

Prefeitura Municipal de Ibiraitaras-RS
 RELATÓRIO RESUMIDO DA EXECUÇÃO ORÇAMENTÁRIA
DEMONSTRATIVO DAS RECEITAS E DESPESAS COM MANUTENÇÃO E DESENVOLVIMENTO DO ENSINO - MDE
 ORÇAMENTO FISCAL E DA SEGURIDADE SOCIAL
 Janeiro a Fevereiro 2022/Bimestre Janeiro-Fevereiro

RREO - Anexo 8 (LDB, art. 72)

Em Reais

INDICADORES - Art. 212-A, inciso XI e § 3º - Constituição Federal*	VALOR EXIGIDO (i)	VALOR APLICADO (j)	VALOR CONSIDERADO APÓS DEDUÇÕES (k)	% APLICADO (l)
19- Mínimo de 70% do FUNDEB na Remuneração dos Profissionais da Educação Básica	496.328,46	526.603,40	526.603,40	74,27
20 - Percentual de 50% da Complementação da União ao FUNDEB (VAAT) na Educação Infantil	-	-	-	-
21- Mínimo de 15% da Complementação da União ao FUNDEB - VAAT em Despesas de Capital	-	-	-	-

INDICADOR - Art.25, § 3º - Lei nº 14.113, de 2020 - (Máximo de 10% de Superávit)*	VALOR MÁXIMO PERMITIDO (m)	VALOR NÃO APLICADO (n)	VALOR NÃO APLICADO APÓS AJUSTE (o)	% NÃO APLICADO (p)
22- Total da Receita Recebida e não Aplicada no Exercício	70.904,07	181.241,25	181.241,25	25,56

INDICADOR - Art.25, § 3º - Lei nº 14.113, de 2020 - (Aplicação do Superávit de Exercício Anterior)*	VALOR DE SUPERÁVIT PERMITIDO NO EXERCÍCIO ANTERIOR (g)	VALOR NÃO APLICADO NO EXERCÍCIO ANTERIOR (r)	VALOR DE SUPERÁVIT APLICADO ATÉ O PRIMEIRO QUADRIMESTRE (s)	VALOR APLICADO ATÉ O PRIMEIRO QUADRIMESTRE QUE INTEGRARÁ O LIMITE CONSTITUCIONAL (t)	VALOR APLICADO APÓS O PRIMEIRO QUADRIMESTRE (u)	VALOR NÃO APLICADO (v) = (r) - (s) - (u)
23- Total das Despesas do FUNDEB com Profissionais da Educação Básica	-	-	-	-	-	-
23.1- Total das Despesas custeadas com FUNDEB - Impostos e Transferências de Impostos	-	-	-	-	-	-
23.2- Total das Despesas custeadas com FUNDEB - Complementação da União - VAAF	-	-	-	-	-	-

DESPESAS COM MANUTENÇÃO E DESENVOLVIMENTO DO ENSINO - MDE - CUSTEADAS COM RECEITA DE IMPOSTOS (EXCETO FUNDEB)						
DESPESAS COM AÇÕES TÍPICAS DE MDE - RECEITAS DE IMPOSTOS - EXCETO FUNDEB (Por Área de Atuação)*	DOTAÇÃO ATUALIZADA (c)	DESPESAS EMPENHADAS Até o Bimestre (d)	DESPESAS LIQUIDADAS Até o Bimestre (e)	DESPESAS PAGAS Até o Bimestre (f)	INSCRITAS EM RESTOS A PAGAR NÃO PROCESSADOS (g)	
24- EDUCAÇÃO INFANTIL	835.000,00	132.576,03	91.511,35	79.586,37	-	
24.1- Creche	375.000,00	74.984,92	56.712,55	49.235,52	-	
24.2- Pré-escola	460.000,00	57.591,11	34.798,80	30.350,85	-	
25- ENSINO FUNDAMENTAL	2.159.000,00	345.236,55	244.747,95	209.352,12	-	
26- TOTAL DAS DESPESAS COM AÇÕES TÍPICAS DE MDE (24 + 25)	2.994.000,00	477.812,58	336.259,30	288.938,49	VALOR	
APURAÇÃO DAS DESPESAS PARA FINS DE LIMITE MÍNIMO CONSTITUCIONAL						
27- TOTAL DAS DESPESAS DE MDE CUSTEADAS COM RECURSOS DE IMPOSTOS (FUNDEB E RECEITA DE IMPOSTOS) = (L14(d ou e) + L26(d ou e) + L23.1(i))	864.058,70					
28 (-) RESULTADO LÍQUIDO DAS TRANSFERÊNCIAS DO FUNDEB = (L7)	(215.811,39)					
29 (-) RESTOS A PAGAR NÃO PROCESSADOS INSCRITOS NO EXERCÍCIO SEM DISPONIBILIDADE FINANCEIRA DE RECURSOS DO FUNDEB IMPOSTOS* = (L14h)	-					
30 (-) RESTOS A PAGAR NÃO PROCESSADOS INSCRITOS NO EXERCÍCIO SEM DISPONIBILIDADE FINANCEIRA DE RECURSOS DE IMPOSTOS* **	-					
31 (-) CANCELAMENTO, NO EXERCÍCIO, DE RESTOS A PAGAR INSCRITOS COM DISPONIBILIDADE FINANCEIRA DE RECURSOS DE IMPOSTOS VINCULADOS AO ENSINO	-					
32- TOTAL DAS DESPESAS PARA FINS DE LIMITE (27 - (28 + 29 + 30 + 31))	1.079.870,09					

APURAÇÃO DO LIMITE MÍNIMO CONSTITUCIONAL ***	VALOR EXIGIDO (x)	VALOR APLICADO (w)	% APLICADO (y)
33- APLICAÇÃO EM MDE SOBRE A RECEITA RESULTANTE DE IMPOSTOS	1.256.849,14	1.079.870,09	21,48

Prefeitura Municipal de Ibiraiaras-RS
 RELATÓRIO RESUMIDO DA EXECUÇÃO ORÇAMENTÁRIA
DEMONSTRATIVO DAS RECEITAS E DESPESAS COM MANUTENÇÃO E DESENVOLVIMENTO DO ENSINO - MDE
 ORÇAMENTO FISCAL E DA SEGURIDADE SOCIAL
 Janeiro a Fevereiro 2022/Bimestre Janeiro-Fevereiro

RREO - Anexo 8 (LDB, art. 72)

Em Reais

RESTOS A PAGAR INSCRITOS EM EXERCÍCIOS ANTERIORES COM DISPONIBILIDADE FINANCEIRA DE RECURSOS DE IMPOSTOS E DO FUNDEB*	SALDO INICIAL (z)	RP LIQUIDADOS (aa)	RP PAGOS (ab)	RP CANCELADOS (ac)	SALDO FINAL (ad) = (z) - (ab) - (ac)
34- RESTOS A PAGAR DE DESPESAS COM MDE	146.414,10	13.454,60	13.454,60	-	132.959,50
34.1 - Executadas com Recursos de Impostos e Transferências de Impostos	134.039,10	1.079,60	1.079,60	-	132.959,50
34.2 - Executadas com Recursos do FUNDEB - Impostos	12.375,00	12.375,00	12.375,00	-	-
34.3 - Executadas com Recursos do FUNDEB - Complementação da União (VAAT + VAAF)	-	-	-	-	-

OUTRAS INFORMAÇÕES PARA CONTROLE

RECEITAS ADICIONAIS PARA FINANCIAMENTO DO ENSINO	PREVISÃO ATUALIZADA (a)	RECEITAS REALIZADAS Até o Bimestre (b)
35- RECEITA DE TRANSFERÊNCIAS DO FNDE (INCLUINDO RENDIMENTOS DE APLICAÇÃO FINANCEIRA)		
35.1- Salário-Educação	390.000,00	70.580,64
35.2- PDDE	279.000,00	64.893,54
35.3- PNAE	-	-
35.4- PNATE	73.000,00	5.577,80
35.5- Outras Transferências do FNDE	38.000,00	108,74
36- RECEITA DE TRANSFERÊNCIAS DE CONVÊNIOS	-	0,56
37- RECEITA DE ROYALTIES DESTINADOS À EDUCAÇÃO	230.000,00	5,60
38- RECEITA DE OPERAÇÕES DE CRÉDITO VINCULADAS À EDUCAÇÃO	-	-
39- OUTRAS RECEITAS PARA FINANCIAMENTO DO ENSINO	-	-
40- TOTAL DAS RECEITAS ADICIONAIS PARA FINANCIAMENTO DO ENSINO = (35 + 36 + 37 + 38 + 39)	620.000,00	70.586,24

DESPESAS CUSTEADAS COM RECEITAS ADICIONAIS PARA FINANCIAMENTO DO ENSINO (Por Área de Atuação)*	DOTAÇÃO ATUALIZADA (c)	DESPESAS EMPENHADAS Até o Bimestre (d)	DESPESAS LIQUIDADAS Até o Bimestre (e)	DESPESAS PAGAS Até o Bimestre (f)	INSCRITAS EM RESTOS A PAGAR NÃO PROCESSADOS (g)
41- EDUCAÇÃO INFANTIL					
41.1- Creche	125.500,00	-	-	-	-
41.2- Pré-escola	49.500,00	-	-	-	-
42- ENSINO FUNDAMENTAL	76.000,00	-	-	-	-
43- ENSINO MÉDIO	618.500,00	79.961,98	14.254,98	-	-
44- ENSINO SUPERIOR	16.500,00	-	-	-	-
45- ENSINO PROFISSIONAL NÃO INTEGRADO AO ENSINO REGULAR	150.700,00	-	-	-	-
46- TOTAL DAS DESPESAS CUSTEADAS COM RECEITAS ADICIONAIS PARA FINANCIAMENTO DO ENSINO (41+42+43+44)	911.200,00	79.961,98	14.254,98		

Prefeitura Municipal de Ibiraiaras-RS
RELATÓRIO RESUMIDO DA EXECUÇÃO ORÇAMENTÁRIA
DEMONSTRATIVO DAS RECEITAS E DESPESAS COM MANUTENÇÃO E DESENVOLVIMENTO DO ENSINO - MDE
ORÇAMENTO FISCAL E DA SEGURIDADE SOCIAL
 Janeiro a Fevereiro 2022/Bimestre Janeiro-Fevereiro
 RREO - Anexo 8 (LDB,art. 72)

		Em Reais				
TOTAL GERAL DAS DESPESAS COM EDUCAÇÃO		DOTAÇÃO ATUALIZADA (c)	DESPESAS EMPENHADAS Até o Bimestre (d)	DESPESAS LIQUIDADAS Até o Bimestre (e)	DESPESAS PAGAS Até o Bimestre (f)	INSCRITAS EM RESTOS A PAGAR NÃO PROCESSADOS (g)
47- TOTAL GERAL DAS DESPESAS COM EDUCAÇÃO (12 + 26 + 46)		8.261.487,86	1.377.868,96	878.313,68	745.334,86	-
47.1- Despesas Correntes		7.687.487,86	1.364.812,47	870.667,68	738.884,98	-
47.1.1- Pessoal Ativo		5.577.729,85	786.094,97	786.094,97	686.199,88	-
47.1.2- Pessoal Inativo		-	-	-	-	-
47.1.3- Transferências às instituições comunitárias, confessionais ou filantrópicas sem fins lucrativos		368.500,00	29.580,58	29.580,58	29.580,58	-
47.1.4- Outras Despesas Correntes		1.741.258,01	549.136,92	54.992,13	23.104,52	-
47.2- Despesas de Capital		574.000,00	13.056,49	7.646,00	6.450,00	-
47.2.1- Transferências às instituições comunitárias, confessionais ou filantrópicas sem fins lucrativos		-	-	-	-	-
47.2.2- Outras Despesas de Capital		574.000,00	13.056,49	7.646,00	6.450,00	-
CONTROLE DA DISPONIBILIDADE FINANCEIRA E CONCILIAÇÃO BANCÁRIA		FUNDEB (ae)			SALÁRIO EDUCAÇÃO (af)	
48- DISPONIBILIDADE FINANCEIRA EM 31 DE DEZEMBRO DE 2021			158.662,86			441.624,21
49- (+) INGRESSO DE RECURSOS ATÉ O BIMESTRE (orçamentário)			709.040,65			64.893,54
50- (-) PAGAMENTOS EFETUADOS ATÉ O BIMESTRE (orçamentário e restos a pagar)			468.771,49			-
51- (=) DISPONIBILIDADE FINANCEIRA ATÉ O BIMESTRE			408.932,02			506.517,75
52- (+) AJUSTES POSITIVOS (RETENÇÕES E OUTROS VALORES EXTRAORÇAMENTÁRIOS)			-			-
53- (-) AJUSTES NEGATIVOS (OUTROS VALORES EXTRAORÇAMENTÁRIOS)			-			-
54- (=) SALDO FINANCEIRO CONCILIADO (Saldo Bancário)			408.932,02			506.517,75

1 SE RESULTADO LÍQUIDO DA TRANSFERÊNCIA (7) > 0 = ACRÉSCIMO RESULTANTE DAS TRANSFERÊNCIAS DO FUNDEB, SE RESULTADO LÍQUIDO DA TRANSFERÊNCIA (7) < 0 = DECRÉSCIMO RESULTANTE DAS TRANSFERÊNCIAS DO FUNDEB.

- Limites mínimos anuais a serem cumpridos no encerramento do exercício.
- Art. 25, § 3º, Lei 14.113/2020: "Até 10% (dez por cento) dos recursos recebidos à conta dos Fundos, inclusive relativos à complementação da União, nos termos do § 2º do art. 16 desta Lei, poderão ser utilizados no primeiro quadrimestre do exercício imediatamente subsequente, mediante abertura de crédito adicional.
- Os valores referentes à parcela dos Restos a Pagar inscritos sem disponibilidade financeira vinculada à educação deverão ser informados somente no RREO do último bimestre do exercício.
- Nos cinco primeiros bimestres do exercício o acompanhamento será feito com base na despesa liquidada. No último bimestre do exercício, o valor deverá corresponder ao total da despesa empenhada.
- As linhas representam áreas de atuação e não correspondem exatamente às subfunções da Função Educação. As despesas classificadas nas demais subfunções típicas e nas subfunções atípicas deverão ser rateadas para essas áreas de atuação.
- Valor inscrito em RPNP sem disponibilidade de caixa, que não deve ser considerado na apuração dos indicadores e limites.
- Controle da execução de restos a pagar considerados no cumprimento do limite mínimo dos exercícios anteriores.


Douglas Rossoni
 Prefeito Municipal
 Ibiraiaras - RS


GIOVANI RIGOTTI
 CONTADOR
 CRC/RS 50.042 - CPF 689.878.000-91

Prefeitura Municipal de Ibiraiaras-RS
 Relatório Resumido da Execução Orçamentária
Demonstrativo das Receitas e Despesas com Ações e Serviços Públicos de Saúde
 Orçamento Fiscal e da Seguridade Social
 Janeiro a Fevereiro 2022/Bimestre Janeiro-Fevereiro
 RREO – ANEXO XII (LC nº 141/2012 art.35)

RECEITAS RESULTANTES DE IMPOSTOS E TRANSFERÊNCIAS CONSTITUCIONAIS E LEGAIS	PREVISÃO INICIAL	PREVISÃO ATUALIZADA (a)	RECEITAS REALIZADAS	
			Até o Bimestre (b)	% (b/a) x 100
RECEITA DE IMPOSTOS (I)	4.059.000,00	4.059.000,00	425.664,52	10,49
Receta Resultante do Imposto Predial e Territorial Urbano - IPTU	874.000,00	874.000,00	10.704,96	1,22
IPTU	750.000,00	750.000,00	-	-
Multas, Juros de Mora, Dívida Ativa e Outros Encargos do IPTU	124.000,00	124.000,00	10.704,96	8,63
Receta Resultante do Imposto sobre Transmissão Inter Vivos - ITBI	965.000,00	965.000,00	57.073,57	5,91
ITBI	965.000,00	965.000,00	57.073,57	5,91
Multas, Juros de Mora, Dívida Ativa e Outros Encargos do ITBI	-	-	-	-
Receta Resultante do Imposto sobre Serviços de Qualquer Natureza - ISS	1.207.000,00	1.207.000,00	202.452,60	16,77
ISS	1.090.000,00	1.090.000,00	196.916,57	18,07
Multas, Juros de Mora, Dívida Ativa e Outros Encargos do ISS	117.000,00	117.000,00	5.536,03	4,73
Receta Resultante do Imposto sobre a Renda e Proventos de Qualquer Natureza Retido na Fonte - IRRF	1.013.000,00	1.013.000,00	155.433,39	15,34
RECEITA DE TRANSFERÊNCIAS CONSTITUCIONAIS E LEGAIS (II)	23.555.000,00	23.555.000,00	4.601.732,04	19,54
Cota-Parte FPM	10.610.000,00	10.610.000,00	2.484.045,10	23,41
Cota-Parte ITR	180.000,00	180.000,00	1.046,51	0,58
Cota-Parte IPVA	1.600.000,00	1.600.000,00	549.425,50	34,34
Cota-Parte ICMS	10.980.000,00	10.980.000,00	1.546.603,27	14,09
Cota-Parte IPI-Exportação	185.000,00	185.000,00	20.611,66	11,14
Compensações Financeiras Provenientes de Impostos e Transferências Constitucionais	-	-	-	-
Desoneração ICMS - LC 87/1996	-	-	-	-
Outras	-	-	-	-
TOTAL DAS RECEITAS RESULTANTES DE IMPOSTOS E TRANSFERÊNCIAS CONSTITUCIONAIS E LEGAIS - (II) = (I) + (II)	27.614.000,00	27.614.000,00	5.027.396,56	18,21

DESPESAS COM AÇÕES E SERVIÇOS PÚBLICOS DE SAÚDE (ASPS) - POR SUBFUNÇÃO E CATEGORIA ECONÔMICA	DOTAÇÃO INICIAL	DOTAÇÃO ATUALIZADA (c)	DESPESAS EMPENHADAS		DESPESAS LIQUIDADAS		DESPESAS PAGAS	
			Até o bimestre (d)	% (d/c) x 100	Até o bimestre (e)	% (e/c) x 100	Até o bimestre (f)	% (f/c) x 100
ATENÇÃO BÁSICA (IV)	3.561.852,22	3.602.127,22	729.586,62	20,25	585.970,98	16,27	428.269,11	11,89
Despesas Correntes	3.418.852,22	3.347.127,22	729.586,62	21,80	585.970,98	17,51	428.269,11	12,80
Despesas de Capital	143.000,00	255.000,00	-	-	-	-	-	-
ASSISTÊNCIA HOSPITALAR E AMBULATORIAL (V)	2.406.645,39	2.406.645,39	404.766,91	16,82	314.766,91	13,08	246.283,21	10,23
Despesas Correntes	2.329.645,39	2.329.645,39	404.766,91	17,37	314.766,91	13,51	246.283,21	10,57
Despesas de Capital	77.000,00	77.000,00	-	-	-	-	-	-
SUORTE PROFILÁTICO E TERAPÊUTICO (VI)	71.500,00	71.500,00	-	-	-	-	-	-
Despesas Correntes	71.500,00	71.500,00	-	-	-	-	-	-
Despesas de Capital	-	-	-	-	-	-	-	-
VIGILÂNCIA SANITÁRIA (VII)	-	-	-	-	-	-	-	-
Despesas Correntes	-	-	-	-	-	-	-	-
Despesas de Capital	-	-	-	-	-	-	-	-

Prefeitura Municipal de Ibiratiras-RS
 Relatório Resumido da Execução Orçamentária
Demonstrativo das Receitas e Despesas com Ações e Serviços Públicos de Saúde
 Orçamento Fiscal e da Seguridade Social
 Janeiro a Fevereiro 2022/Bimestre Janeiro-Fevereiro

RREO – ANEXO XII (LC nº 141/2012 art.35)

DESPESAS COM AÇÕES E SERVIÇOS PÚBLICOS DE SAÚDE (ASPS) – POR SUBFUNÇÃO E CATEGORIA ECONÔMICA	DOTAÇÃO INICIAL	DOTAÇÃO ATUALIZADA (c)	DESPESAS EMPENHADAS		DESPESAS LIQUIDADAS		DESPESAS PAGAS	
			Até o bimestre (d)	% (d/c) x 100	Até o bimestre (e)	% (e/c) x 100	Até o bimestre (f)	% (f/c) x 100
VIGILÂNCIA EPIDEMIOLÓGICA (VIII)								
Despesas Correntes								
Despesas de Capital								
ALIMENTAÇÃO E NUTRIÇÃO (IX)								
Despesas Correntes								
Despesas de Capital								
OUTRAS SUBFUNÇÕES (X)								
Despesas Correntes								
Despesas de Capital								
TOTAL (XI) = (IV + V + VI + VII + VIII + IX + X)	6.039.997,61	6.080.272,61	1.134.353,53	18,66	900.737,89	14,81	674.552,32	11,09

APURAÇÃO DO CUMPRIMENTO DO LIMITE MÍNIMO PARA APLICAÇÃO EM ASPS	DESPESAS EMPENHADAS (d)		DESPESAS LIQUIDADAS (e)		DESPESAS PAGAS (f)
	1.134.353,53	900.737,89	1.134.353,53	900.737,89	
Total das Despesas com ASPS (XII) = (XI)					674.552,32
(-) Restos a Pagar Não Processados Inscritos Indevidamente no Exercício sem Disponibilidade Financeira (XIII)*					-
(-) Despesas Custeadas com Recursos Vinculados à Parcela do Percentual Mínimo que não foi Aplicada em ASPS em Exercícios Anteriores (XIV)*					-
(-) Despesas Custeadas com Disponibilidade de Caixa Vinculada aos Restos a Pagar Cancelados (XV)*					-
(=) VALOR APLICADO EM ASPS (XVI) = (XII) - XIII - XIV - XV					674.552,32
Despesa Mínima a ser Aplicada em ASPS (XVII) = (III) x 15% (LC 141/2012)					754.109,48
Despesa Mínima a ser Aplicada em ASPS (XVIII) = (III) x % (Lei Orgânica Municipal)					754.109,48
Diferença entre o Valor Aplicado e a Despesa Mínima a ser Aplicada (XVIII) = (XVI) (d ou e) - XVII)1				146.628,41	-79.557,16
Limite não Cumprido (XIX) = (XVIII) (Quando valor for inferior a zero)					
PERCENTUAL DA RECEITA DE IMPOSTOS E TRANSFERÊNCIAS CONSTITUCIONAIS E LEGAIS APLICADO EM ASPS (XVI / III)*100 (mínimo de 15% conforme LC nº 141/2012 ou % da Lei Orgânica Municipal)				17,92	

CONTROLE DO VALOR REFERENTE AO PERCENTUAL MÍNIMO NÃO CUMPRIDO EM EXERCÍCIOS ANTERIORES PARA FINS DE APLICAÇÃO DOS RECURSOS VINCULADOS CONFORME ARTIGOS 25 E 26 DA LC 141/2012	LIMITE NÃO CUMPRIDO				Saldo Final (não aplicado)1 (I) = (h - (f ou j))
	Saldo Inicial (no exercício atual) (h)	Despesas Custeadas no Exercício de Referência	Pagas (k)		
		Empenhadas (i)	Liquidadas (j)		
Diferença de limite não cumprido em 2021					
Diferença de limite não cumprido em 2020					
Diferença de limite não cumprido em Exercícios Anteriores					
TOTAL DA DIFERENÇA DE LIMITE NÃO CUMPRIDO EM EXERCÍCIOS ANTERIORES (XX)					

Prefeitura Municipal de Ibiraiaras-RS
 Relatório Resumido da Execução Orçamentária
Demonstrativo das Receitas e Despesas com Ações e Serviços Públicos de Saúde
 Orçamento Fiscal e da Seguridade Social
 Janeiro a Fevereiro 2022/Bimestre Janeiro-Fevereiro

RREO – ANEXO XII (LC nº 141/2012 art.35)

EXECUÇÃO DE RESTOS A PAGAR										
EXERCÍCIO DO EMPENHO*	Valor Mínimo para aplicação em ASPS (m)	Valor aplicado em ASPS no exercício (n)	Valor aplicado além do limite mínimo (o) = (n - m), se < 0, então (o) = 0	Total inscrito em RP no exercício (p)	RPNP inscritos Indevidamente no Exercício sem Disponibilidade Financeira q = (XIIId)	Valor inscrito em RP considerado no Limite (r) = (p - (o + q)) se < 0, então (r) = (0)	Total de RP pagos (s)	Total de RP a pagar (t)	Total de RP cancelados ou prescritos (u)	Diferença entre o valor aplicado além do limite e o total de RP cancelados (v) = ((o + q) - u)
Empenhos de 2022	754.109,48	900.737,89	146.628,41	-	-	-	-	-	-	146.628,41
Empenhos de 2021	-	-	-	-	-	-	-	-	-	-
Empenhos de 2020	-	-	-	-	-	-	-	-	-	-
Empenhos de 2019	-	-	-	-	-	-	-	-	-	-
Empenhos de 2018	-	-	-	-	-	-	-	-	-	-
Empenhos de 2017	-	-	-	-	-	-	-	-	-	-
Empenhos de 2016	-	-	-	-	-	-	-	-	-	-
Empenhos de 2015	-	-	-	-	-	-	-	-	-	-
Empenhos de 2014	-	-	-	-	-	-	-	-	-	-
Empenhos de 2013	-	-	-	-	-	-	-	-	-	-

TOTAL DOS RESTOS A PAGAR CANCELADOS OU PRESCRITOS ATÉ O FINAL DO EXERCÍCIO ATUAL QUE AFETARAM O CUMPRIMENTO DO LIMITE (XXI)

TOTAL DOS RESTOS A PAGAR CANCELADOS OU PRESCRITOS ANTERIOR QUE AFETARAM O CUMPRIMENTO DO LIMITE (XXII)

TOTAL DOS RESTOS A PAGAR CANCELADOS OU PRESCRITOS NO EXERCÍCIO ATUAL QUE AFETARAM O CUMPRIMENTO DO LIMITE (XXIII) = (XXI - XXII)

CONTROLE DE RESTOS A PAGAR CANCELADOS OU PRESCRITOS CONSIDERADOS PARA FINS DE APLICAÇÃO DA DISPONIBILIDADE DE CAIXA CONFORME ARTIGO 24§ 1º e 2º DA LC 141/2012	Saldo Inicial (w)	Despesas Custeadas no Exercício de Referência			Saldo Final (não aplicado)1 (aa) = (w - (x ou y))
		Empenhadas (x)	Liquidadas (y)	Pagas (z)	
Restos a pagar cancelados ou prescritos em 2021 a serem compensados (XXIV)	-	-	-	-	-
Restos a pagar cancelados ou prescritos em 2020 a serem compensados (XXV)	-	-	-	-	-
Restos a pagar cancelados ou prescritos em exercícios anteriores a serem compensados (XXVI)	712,17	-	-	-	712,17
TOTAL DE RESTOS A PAGAR CANCELADOS OU PRESCRITOS A COMPENSAR (XXVII)	712,17	-	-	-	712,17

RECEITAS ADICIONAIS PARA O FINANCIAMENTO DA SAÚDE NÃO COMPUTADAS NO CÁLCULO DO MÍNIMO	PREVISÃO INICIAL	PREVISÃO ATUALIZADA (a)	RECEITAS REALIZADAS	
			Até o Bimestre (b)	% (b/a) x 100
RECEITAS DE TRANSFERÊNCIAS PARA A SAÚDE (XXVIII)	2.202.000,00	2.202.000,00	466.257,81	21,17
Proveniente da União	1.595.000,00	1.595.000,00	252.162,22	15,81
Proveniente dos Estados	607.000,00	607.000,00	214.095,59	35,27
Proveniente de outros Municípios	-	-	-	-
RECEITA DE OPERAÇÕES DE CRÉDITO INTERNAS E EXTERNAS VINCULADAS A SAÚDE (XXIX)	-	-	-	-
OUTRAS RECEITAS (XXX)	-	-	255,20	-

Prefeitura Municipal de Ibiraiaras-RS
 Relatório Resumido da Execução Orçamentária
Demonstrativo das Receitas e Despesas com Ações e Serviços Públicos de Saúde
 Orçamento Fiscal e da Seguridade Social
 Janeiro a Fevereiro 2022/Bimestre Janeiro-Fevereiro
 RREO – ANEXO XII (LC n° 141/2012 art.35)

RECEITAS ADICIONAIS PARA O FINANCIAMENTO DA SAÚDE NÃO COMPUTADAS NO CÁLCULO DO MÍNIMO	PREVISÃO INICIAL	PREVISÃO ATUALIZADA		RECEITAS REALIZADAS	
		(a)	(b)	Até o Bimestre (b)	%(b/a) x 100
TOTAL DE RECEITAS ADICIONAIS PARA FINANCIAMENTO DA SAÚDE (XXXI) = (XXVIII + XXIX + XXX)	2.202.000,00	2.202.000,00	466.513,01	21,19	

DESPESAS COM SAÚDE NÃO COMPUTADAS NO CÁLCULO DO MÍNIMO	DESPESAS COM SAÚDE NÃO COMPUTADAS NO CÁLCULO DO MÍNIMO					
	DOTAÇÃO INICIAL	DOTAÇÃO ATUALIZADA (c)	DESPESAS EMPENHADAS Até o bimestre (d)	DESPESAS LIQUIDADAS % (e/c) x 100	DESPESAS PAGAS Até o bimestre (f)	DESPESAS PAGAS % (f/c) x 100
ATENÇÃO BÁSICA (XXXII)	1.499.500,00	2.108.023,24	484.290,34	22,97	387.233,55	18,37
Despesas Correntes	1.451.000,00	1.958.273,24	483.291,34	24,68	386.234,55	19,72
Despesas de Capital	48.500,00	149.750,00	999,00	0,67	999,00	0,67
ASSISTÊNCIA HOSPITALAR E AMBULATORIAL (XXXIII)	557.500,00	557.500,00	61.696,36	11,07	43.328,75	7,77
Despesas Correntes	552.000,00	552.000,00	58.139,36	10,53	43.328,75	7,85
Despesas de Capital	5.500,00	5.500,00	3.557,00	64,67	-	-
SUPORTE PROFILÁTICO E TERAPÊUTICO (XXXIV)	90.000,00	108.852,96	42.336,27	38,89	19.583,19	17,99
Despesas Correntes	90.000,00	108.852,96	42.336,27	38,89	19.583,19	17,99
Despesas de Capital	-	-	-	-	-	-
VIGILÂNCIA SANITÁRIA (XXXV)	22.000,00	22.000,00	-	-	-	-
Despesas Correntes	16.500,00	16.500,00	-	-	-	-
Despesas de Capital	5.500,00	5.500,00	-	-	-	-
VIGILÂNCIA EPIDEMIOLÓGICA (XXXVI)	33.000,00	33.000,00	12.900,00	39,09	-	-
Despesas Correntes	32.000,00	32.000,00	12.900,00	40,31	-	-
Despesas de Capital	1.000,00	1.000,00	-	-	-	-
ALIMENTAÇÃO E NUTRIÇÃO (XXXVII)	-	-	-	-	-	-
Despesas Correntes	-	-	-	-	-	-
Despesas de Capital	-	-	-	-	-	-
OUTRAS SUBFUNÇÕES (XXXVIII)	22.000,00	22.000,00	-	-	-	-
Despesas Correntes	22.000,00	22.000,00	-	-	-	-

Prefeitura Municipal de Ibiraiaras-RS
 Relatório Resumido da Execução Orçamentária
Demonstrativo das Receitas e Despesas com Ações e Serviços Públicos de Saúde
 Orçamento Fiscal e da Seguridade Social
 Janeiro a Fevereiro 2022/Bimestre Janeiro-Fevereiro
 RREO – ANEXO XII (LC nº 141/2012 art.35)


DESPESAS COM SAÚDE NÃO COMPUTADAS NO CÁLCULO DO MÍNIMO									
DESPESAS COM SAÚDE POR SUBFUNÇÕES E CATEGORIA ECONÔMICA NÃO COMPUTADAS NO CÁLCULO DO MÍNIMO	DOTAÇÃO INICIAL	DOTAÇÃO ATUALIZADA (c)	DESPESAS EMPENHADAS		DESPESAS LIQUIDADAS		DESPESAS PAGAS		
			Até o bimestre (d)	% (d/c) x 100	Até o bimestre (e)	% (e/c) x 100	Até o bimestre (f)	% (f/c) x 100	
Despesas de Capital	-	-	-	-	-	-	-	-	-
TOTAL DAS DESPESAS NÃO COMPUTADAS NO CÁLCULO DO MÍNIMO (XXXII + XXXIII + XXXIV + XXXV + XXXVI + XXXVII + XXXVIII)	2.224.000,00	2.851.376,20	601.222,97	21,09	450.145,49	15,79	416.924,77	14,62	14,62
DESPESAS TOTAIS COM SAÚDE EXECUTADAS COM RECURSOS PRÓPRIOS E COM RECURSOS TRANSFERIDOS DE OUTROS ENTES	DOTAÇÃO INICIAL	DOTAÇÃO ATUALIZADA (c)	Até o bimestre (d)	% (d/c) x 100	Até o bimestre (e)	% (e/c) x 100	Até o bimestre (f)	% (f/c) x 100	
ATENÇÃO BÁSICA (XL) = (IV + XXXII)	5.061.352,22	5.710.150,46	1.213.876,96	21,26	973.204,53	17,04	797.607,14	13,97	
ASSISTÊNCIA HOSPITALAR E AMBULATORIAL (XLI) = (V + XXXIII)	2.964.145,39	2.964.145,39	466.463,27	15,74	358.095,66	12,08	274.286,76	9,25	
SUORTE PROFILÁTICO E TERAPÊUTICO (XLII) = (VI + XXXIV)	161.500,00	180.352,96	42.336,27	23,47	19.583,19	10,86	19.583,19	10,86	
VIGILÂNCIA SANITÁRIA (XLIII) = (VII + XXXV)	22.000,00	22.000,00	-	-	-	-	-	-	
VIGILÂNCIA EPIDEMIOLÓGICA (XLIV) = (VIII + XXXVI)	33.000,00	33.000,00	12.900,00	39,09	-	-	-	-	
ALIMENTAÇÃO E NUTRIÇÃO (XLV) = (XIX + XXXVII)	-	-	-	-	-	-	-	-	
OUTRAS SUBFUNÇÕES (X)	22.000,00	22.000,00	-	-	-	-	-	-	
TOTAL DAS DESPESAS COM SAÚDE (XLVII) = (XI + XXXIX)	8.263.997,61	8.931.648,81	1.735.576,50	19,43	1.350.883,38	15,12	1.091.477,09	12,22	
(-) Despesas executadas com recursos provenientes das transferências de recursos de outros entes*	2.224.000,00	2.851.376,20	601.222,97	21,09	450.145,49	15,79	416.924,77	14,62	
TOTAL DAS DESPESAS EXECUTADAS COM RECURSOS PRÓPRIOS (XLVIII)	6.039.997,61	6.080.272,61	1.134.353,53	18,66	900.737,89	14,81	674.552,32	11,09	


Notas:

*Nos cinco primeiros bimestres do exercício, o acompanhamento será feito com base na despesa liquidada. No último bimestre do exercício, o valor deverá corresponder ao total da despesa empenhada.

†Até o exercício de 2018, o controle da execução dos restos a pagar considerava apenas os valores dos restos a pagar não processados (regra antiga). A partir do exercício de 2019, o controle da execução dos restos a pagar considera os restos a pagar processados e não processados (regra nova).

*Essas despesas são consideradas executadas pelo ente transferidor.


Douglas Rossoni
 Prefeito Municipal
 Ibiraiaras - RS


GIOVANI RIGOTTI
 CONTADOR
 CRC/RS 60.042 - CPF 589.878.000-01