



MUNICÍPIO DE IBIRAIARAS

**Relatório Resumido da
Execução Orçamentária**

Anexos da Portaria nº 924/2021

Atualizada pela Portaria 1.130/2021

(Município com menos de 50.000 Habitantes)

2º Bimestre

Exercício de 2022

Município de Ibiraiaras - RS
Relatório Resumido da Execução Orçamentária
Demonstrativo Simplificado do Relatório Resumido da Execução Orçamentária
Orçamentos Fiscal e da Seguridade Social
Janeiro a Abril 2022/Bimestre Março-Abril

RREO - Anexo 14 (LRF, Art. 48)

BALANÇO ORÇAMENTÁRIO					Em Reais
RECEITAS		Até o bimestre			
Previsão Inicial					40.000.000,00
Previsão Atualizada					40.000.000,00
Receitas Realizadas					40.000.000,00
Déficit Orçamentário					14.025.304,10
Saldos de Exercícios Anteriores (Utilizados para Créditos Adicionais)					-
DESPESAS					1.713.444,36
Dotação Inicial					1.713.444,36
Dotação Atualizada					37.036.568,50
Despesas Empenhadas					41.175.292,20
Despesas Liquidadas					16.227.420,61
Despesas Pagas					11.379.800,76
Superávit Orçamentário					10.381.451,94
					2.645.503,34
DESPESAS POR FUNÇÃO/SUBFUNÇÃO		Até o bimestre			
Despesas Empenhadas					16.227.420,61
Despesas Liquidadas					11.379.800,76
RECEITA CORRENTE LÍQUIDA - RCL		Até o bimestre			
Receita Corrente Líquida					33.129.461,70
Receita Corrente Líquida Ajustada para Cálculo dos Limites de Endividamento					33.029.461,70
Receita Corrente Líquida Ajustada para Cálculo dos Limites da Despesa com Pessoal					33.029.461,70
RECEITAS E DESPESAS DO REGIME PRÓPRIO DE PREVIDÊNCIA DOS SERVIDORES		Até o bimestre			
Fundo em Capitalização (PLANO PREVIDENCIÁRIO)					
Receitas Previdenciárias Realizadas					2.266.725,55
Despesas Previdenciárias Empenhadas					1.260.654,43
Despesas Previdenciárias Liquidadas					1.260.654,43
Despesas Previdenciárias Pagas					1.260.654,43
Resultado Previdenciário					1.006.071,12
RESULTADOS PRIMÁRIO E NOMINAL		Meta Fixada no Anexo de Metas Fiscais da LDO (a)	Resultado Apurado Até o Bimestre (b)	% em Relação à Meta (b/a)	
Resultado Primário		-1.534.281,44	441.773,41	-28,79	
Resultado Nominal		-2.524.181,19	581.248,29	-23,03	
RESTOS A PAGAR POR PODER E MINISTÉRIO PÚBLICO		Inscrição	Cancelamento Até o bimestre	Pagamento Até o bimestre	Saldo a Pagar
RESTOS A PAGAR PROCESSADOS					
Poder Executivo		456.346,13	0,00	451.194,63	5.151,50
Poder Legislativo		456.346,13	0,00	451.194,63	5.151,50
RESTOS A PAGAR NÃO-PROCESSADOS		0,00	0,00	0,00	0,00
Poder Executivo		2.689.870,30	0,00	1.625.380,58	1.064.489,72
Poder Legislativo		2.689.870,30	0,00	1.625.380,58	1.064.489,72
TOTAL		3.146.216,43	0,00	2.076.575,21	1.069.641,22
DESPESAS COM MANUTENÇÃO E DESENVOLVIMENTO DO ENSINO		Valor Apurado Até o Bimestre	Limites Constitucionais Anuais		
			% Mínimo a Aplicar no Exercício	% Aplicado Até o Bimestre	
Mínimo Anual de 25% das Receitas de Impostos na Manutenção e Desenvolvimento do Ensino		2.543.555,53	25%	26,53	
Mínimo Anual de 70% do FUNDEB na Remuneração dos Profissionais da Educação Básica		1.129.088,28	70%	82,95	
Percentual de 50% da Complementação da União ao FUNDEB (VAAT) na Educação Infantil		0,00	50%	0,00	
Mínimo de 15% da Complementação da União ao FUNDEB (VAAT) em Despesas de Capital		0,00	15%	0,00	
DESPESAS COM AÇÕES E SERVIÇOS PÚBLICOS DE SAÚDE		Valor Apurado Até o Bimestre	Limite Constitucional Anual		
			% Mínimo a Aplicar no exercício	% Aplicado Até o Bimestre	
Despesas com Ações e Serviços Públicos de Saúde executadas com recursos de impostos		1.705.321,74	15%	17,79	
DESPESAS DE CARÁTER CONTINUADO DERIVADAS DE PPP					
Total das Despesas Consideradas para o Limite / RCL (%)		Valor Apurado no Exercício Corrente			
		0,00			

Douglas Rossoni
Douglas Rossoni
 Prefeito Municipal
 Ibiraiaras - RS

Giovani Rigotti
GIOVANI RIGOTTI
 CONTADOR
 CRC/RS 50.042 - CPF 589.878.000-91

Prefeitura Municipal de Ibiraiaras-RS
 Relatório Resumido da Execução Orçamentária
Balanco Orçamentário
 Orçamento Fiscal e da Seguridade Sociais
 Janeiro a Abril 2022/Bimestre Março-Abril

RREO - Anexo 1 (LRF, Art. 52, inciso I, alíneas "a" e "b" do inciso II e §1º)

RECEITAS	PREVISÃO INICIAL	PREVISÃO ATUALIZADA (a)	RECEITAS REALIZADAS				SALDO (a-c)
			No Bimestre (b)	% (b/a)	Até o Bimestre (c)	% (c/a)	
RECEITAS (EXCETO INTRA-ORÇAMENTARIAS) (I)	36.191.770,15	36.191.770,15	6.748.708,98	18,65	12.919.746,49	35,70	23.272.023,66
RECEITAS CORRENTES	36.191.770,15	36.191.770,15	6.232.467,30	17,22	12.114.754,81	33,47	24.077.015,34
IMPOSTOS, TAXAS E CONTRIBUIÇÕES DE MELHORIA	4.609.000,00	4.609.000,00	435.202,99	9,44	886.628,24	19,24	3.722.371,76
Impostos	4.059.000,00	4.059.000,00	415.117,93	10,23	840.782,45	20,71	3.218.217,55
Taxas	370.000,00	370.000,00	20.085,06	5,43	45.845,79	12,39	324.154,21
Contribuição de Melhoria	180.000,00	180.000,00	-	-	-	-	180.000,00
CONTRIBUIÇÕES	1.163.882,25	1.163.882,25	184.812,85	15,88	283.352,80	24,35	880.529,45
Contribuições Sociais	1.163.882,25	1.163.882,25	184.812,85	15,88	283.352,80	24,35	880.529,45
RECEITA PATRIMONIAL	2.089.281,44	2.089.281,44	835.317,55	39,98	1.125.503,54	53,87	963.777,90
Exploração do Patrimônio Imobiliário do Estado	45.000,00	45.000,00	-	-	-	-	45.000,00
Valores Mobiliários	2.044.281,44	2.044.281,44	835.317,55	40,86	1.125.503,54	55,06	918.777,90
RECEITA DE SERVIÇOS	172.000,00	172.000,00	5.114,68	2,97	10.612,62	6,17	161.387,38
Serviços Administrativos e Comerciais Gerais	172.000,00	172.000,00	5.114,68	2,97	10.612,62	6,17	161.387,38
TRANSPFERÊNCIAS CORRENTES	27.662.000,00	27.662.000,00	4.707.539,64	17,02	9.692.260,11	35,04	17.969.739,89
Transferências da União e de suas Entidades	12.290.000,00	12.290.000,00	2.003.147,63	16,30	4.416.882,65	35,94	7.873.117,35
Transferências dos Estados e do Distrito Federal e de suas Entidades	11.152.000,00	11.152.000,00	2.057.782,07	18,45	3.924.232,50	35,19	7.227.767,50
Transferências de Outras Instituições Públicas	4.200.000,00	4.200.000,00	646.609,94	15,40	1.351.144,96	32,17	2.848.855,04
Demais Transferências Correntes	20.000,00	20.000,00	-	-	-	-	20.000,00
OUTRAS RECEITAS CORRENTES	495.606,46	495.606,46	64.479,59	13,01	116.397,50	23,49	379.208,96
Multas Administrativas, Contratuais e Judiciais	87.200,00	87.200,00	3.960,05	4,54	9.930,16	11,39	77.269,84
Indenizações, Restituições e Ressarcimentos	75.000,00	75.000,00	11.708,17	15,61	12.736,58	16,98	62.263,42
Demais Receitas Correntes	333.406,46	333.406,46	48.811,37	14,64	93.730,76	28,11	239.675,70
RECEITAS DE CAPITAL	-	-	516.241,68	-	804.991,68	-	(804.991,68)
TRANSFERÊNCIAS DE CAPITAL	-	-	516.241,68	-	804.991,68	-	(804.991,68)
Transferências da União e de suas Entidades	-	-	516.241,68	-	804.991,68	-	(804.991,68)
Transferências dos Estados e do Distrito Federal e de suas Entidades	-	-	-	-	238.750,00	-	(238.750,00)
RECEITAS (INTRA-ORÇAMENTARIAS) (II)	3.808.229,85	3.808.229,85	516.241,68	20,20	1.105.557,61	29,03	(566.241,68)
SUBTOTAL DAS RECEITAS (III) = (I + II)	40.000.000,00	40.000.000,00	7.517.976,26	18,79	14.025.304,10	35,06	25.974.695,90
TOTAL DAS RECEITAS (V) = (III + IV)	40.000.000,00	40.000.000,00	7.517.976,26	18,79	14.025.304,10	35,06	25.974.695,90
DEFICIT (VI)	-	-	-	-	-	-	-
TOTAL COM DEFICIT (VII) = (V + VI)	40.000.000,00	40.000.000,00	7.517.976,26	18,79	14.025.304,10	35,06	-
SALDOS DE EXERCÍCIOS ANTERIORES	-	-	-	-	-	-	-
Recursos Arrecadados em Exercícios Anteriores - RPPS	-	-	-	-	1.713.444,36	-	-
Superávit Financeiro Utilizado para Créditos Adicionais	-	-	-	-	1.713.444,36	-	-

Prefeitura Municipal de Ibiraitaras-RS
Relatório Resumido da Execução Orçamentária
Balanco Orçamentário
Orçamento Fiscal e da Seguridade Sociais
Janeiro a Abril 2022/Bimestre Março-Abril

RREO - Anexo 1 (LRF, Art. 52, inciso I, alíneas "a" e "b" do inciso II e §1º)

R\$ 1,00

DESPESAS	DOTAÇÃO INICIAL (d)	DOTAÇÃO ATUALIZADA (e)	DESPESAS EMPENHADAS		SALDO (g)=(e-f)	DESPESAS LIQUIDADAS		SALDO (i)=(e-h)	DESPESAS PAGAS ATÉ O BIMESTRE (j)	INSCRITAS EM RESTOS A PAGAR NÃO PROCESSADOS (k)
			No Bimestre	Até o Bimestre (f)		No Bimestre	Até o Bimestre (h)			
DESPESAS (EXCETO INTRAORÇAMENTÁRIAS) (VIII)	33.248.338,65	37.187.333,43	7.853.849,00	14.890.484,18	22.296.849,25	5.414.092,39	10.049.563,63	27.137.769,80	9.275.894,33	-
DESPESAS CORRENTES	29.027.710,80	30.370.041,85	4.928.141,94	11.634.518,62	18.735.523,23	5.128.077,57	9.454.243,84	20.915.798,01	8.761.088,46	-
PESSOAL E ENCARGOS SOCIAIS	18.236.300,00	18.657.030,03	2.880.187,67	5.741.047,60	12.915.982,43	2.880.187,67	5.741.047,60	12.915.982,43	5.689.842,64	-
JUROS E ENCARGOS DA DÍVIDA	30.000,00	30.000,00	-	-	30.000,00	-	-	30.000,00	-	-
OUTRAS DESPESAS CORRENTES	10.761.410,80	11.683.011,82	2.047.954,27	5.893.471,02	5.789.540,80	2.247.889,90	3.713.196,24	7.969.815,58	3.071.245,82	-
DESPESAS DE CAPITAL	3.887.612,65	6.569.551,38	2.925.707,06	3.255.965,56	3.313.585,82	286.014,82	595.319,79	5.974.231,59	514.805,87	-
INVESTIMENTOS	3.837.612,65	6.297.272,78	2.925.707,06	3.255.965,56	3.041.307,22	286.014,82	595.319,79	5.701.952,99	514.805,87	-
AMORTIZAÇÃO DA DÍVIDA	50.000,00	272.278,60	-	-	272.278,60	-	-	272.278,60	-	-
RESERVA DE CONTINGÊNCIA	333.015,20	247.740,20	-	-	247.740,20	-	-	247.740,20	-	-
DESPESAS (INTRAORÇAMENTÁRIAS) (IX)	3.788.229,85	3.987.958,77	781.448,64	1.336.936,43	2.651.022,34	774.749,34	1.330.237,13	2.657.721,64	1.105.557,61	-
SUBTOTAL DAS DESPESAS (X) = (VIII + IX)	37.036.568,50	41.175.292,20	8.635.297,64	16.227.420,61	24.947.871,59	6.188.841,73	11.379.800,76	29.795.491,44	10.381.451,94	-
AMORTIZAÇÃO DA DIV. / REFINANCIAMENTO (XI)	-	-	-	-	-	-	-	-	-	-
Amortização da Dívida Interna	-	-	-	-	-	-	-	-	-	-
Amortização da Dívida Externa	-	-	-	-	-	-	-	-	-	-
TOTAL DAS DESPESAS (XII) = (X + XI)	37.036.568,50	41.175.292,20	8.635.297,64	16.227.420,61	24.947.871,59	6.188.841,73	11.379.800,76	29.795.491,44	10.381.451,94	-
SUPERÁVIT (XIII)	-	-	-	-	-	-	-	-	-	-
TOTAL COM SUPERÁVIT (XIV) = (XII + XIII)	37.036.568,50	41.175.292,20	8.635.297,64	16.227.420,61	24.947.871,59	6.188.841,73	11.379.800,76	29.795.491,44	10.381.451,94	-
RESERVA DO RPPS	2.963.431,50	2.963.431,50	-	-	-	-	-	-	-	-

RECEITAS INTRAORÇAMENTÁRIAS	PREVISÃO INICIAL	PREVISÃO ATUALIZADA (a)	RECEITAS REALIZADAS		SALDO (a-c)	DESPESAS EMPENHADAS		SALDO (g)=(e-f)	DESPESAS LIQUIDADAS		SALDO (i)=(e-h)	DESPESAS PAGAS ATÉ O BIMESTRE (j)	INSCRITAS EM RESTOS A PAGAR NÃO PROCESSADOS (k)
			No Bimestre (b)	% (b/a)		Até o Bimestre (c)	% (c/a)		No Bimestre	Até o Bimestre (f)			
RECEITAS (INTRA-ORÇAMENTÁRIAS) (II)	3.808.229,85	3.808.229,85	769.267,28	20,20	1.105.557,61	29,03	2.702.672,24	774.749,34	1.330.237,13	2.657.721,64	1.105.557,61	-	
RECEITAS CORRENTES	3.808.229,85	3.808.229,85	569.538,36	14,96	905.828,69	23,79	2.902.401,16	500.125,77	983.060,93	2.375.168,92	758.381,41	-	
CONTRIBUIÇÕES	3.808.229,85	3.808.229,85	569.538,36	14,96	905.828,69	23,79	2.902.401,16	500.125,77	983.060,93	2.375.168,92	758.381,41	-	
Contribuições Sociais	3.808.229,85	3.808.229,85	569.538,36	14,96	905.828,69	23,79	2.902.401,16	500.125,77	983.060,93	2.375.168,92	758.381,41	-	
RECEITAS DE CAPITAL	-	-	199.728,92	-	199.728,92	-	(199.728,92)	347.176,20	282.552,72	-	347.176,20	-	
ALIENAÇÃO DE BENS	-	-	199.728,92	-	199.728,92	-	(199.728,92)	347.176,20	282.552,72	-	347.176,20	-	
Alienação de Bens Móveis	-	-	199.728,92	-	199.728,92	-	(199.728,92)	347.176,20	282.552,72	-	347.176,20	-	
DESPESAS (INTRAORÇAMENTÁRIAS) (IX)	3.788.229,85	3.987.958,77	781.448,64	1.336.936,43	2.651.022,34	774.749,34	1.330.237,13	2.657.721,64	1.105.557,61	-			
DESPESAS CORRENTES	3.358.229,85	3.358.229,85	506.825,07	989.760,23	2.368.469,62	500.125,77	983.060,93	2.375.168,92	758.381,41	-			
PESSOAL E ENCARGOS SOCIAIS	3.358.229,85	3.358.229,85	506.825,07	989.760,23	2.368.469,62	500.125,77	983.060,93	2.375.168,92	758.381,41	-			
DESPESAS DE CAPITAL	430.000,00	629.728,92	274.623,57	347.176,20	282.552,72	347.176,20	282.552,72	-	-	-			
INVESTIMENTOS	-	199.728,92	199.728,92	199.728,92	-	199.728,92	-	-	-	-			

FONTE: GOVBR - Responsabilidade Fiscal, Gabinete do Prefeito, 03/Mar/2022, 16h e 41m

Douglas Rossoni
Prefeito Municipal
Ibiraitaras - RS

GIOVANI RIGOTTI
CONTADOR
CRC/RS 50.042 - CPF 589.878.009-91

Balanco Orçamentário
Orçamento Fiscal e da Seguridade Sociais
Janeiro a Abril 2022/Bimestre Março-Abril

RREO - Anexo 1 (LRF, Art. 52, inciso I, alíneas "a" e "b" do inciso II e §1º)

R\$ 1,00

DESPESAS INTRAORÇAMENTÁRIAS	DOTAÇÃO INICIAL (d)	DOTAÇÃO ATUALIZADA (e)	DESPESAS EMPENHADAS		SALDO (g)=(e-f)	DESPESAS LIQUIDADAS		SALDO (i)=(e-h)	DESPESAS PAGAS ATÉ O BIMESTRE (j)	INSCRITAS EM RESTOS A PAGAR NÃO PROCESSADOS (k)
			No Bimestre	Até o Bimestre (f)		No Bimestre	Até o Bimestre (h)			
AMORTIZAÇÃO DA DÍVIDA	430.000,00	430.000,00	74.894,65	147.447,28	282.552,72	74.894,65	147.447,28	282.552,72	147.447,28	-

1 O déficit será apurado pela diferença entre a receita realizada e a despesa liquidada nos cinco primeiros bimestres e a despesa empenhada no último bimestre.

Prefeitura Municipal de Ibiraiaras - RS
Relatório Resumido de Execução Orçamentária
Demonstrativo da Execução das Despesas por Função/Subfunção
Orçamento Fiscal e da Seguridade Social
Janeiro a Abril 2022/Bimestre Março-Abril

RREO - ANEXO 2 (LRF, Art. 52, inciso II, alínea 'c')

R\$ 1,00

FUNÇÃO/SUBFUNÇÃO	Dotação Inicial	Dotação Atualizada (a)	Despesas Empenhadas			SALDO (c)=(a-b)	Despesas Liquidadas			Saldo (e)=(a-d)
			No Bimestre	Até o Bimestre (b)	% (b/total b)		No Bimestre	Até o Bimestre (d)	% (d/Total d)	
DESPESAS(EXCETO INTRAORÇAMENTARIAS)(I)	33.248.338,65	37.187.333,43	7.853.849,00	14.890.484,18	91,76	22.296.849,25	5.414.092,39	10.049.563,63	88,31	27.137.769,80
Legislativa	1.190.810,00	1.190.810,00	185.760,47	406.515,64	2,51	784.294,36	194.675,51	372.732,28	3,28	818.077,72
Ação Legislativa	1.190.810,00	1.190.810,00	185.760,47	406.515,64	2,51	784.294,36	194.675,51	372.732,28	3,28	818.077,72
Administração	3.789.800,00	3.789.800,00	632.684,19	1.445.651,03	8,91	2.344.148,97	597.448,92	1.193.461,36	10,49	2.596.338,64
Administração Geral	2.867.800,00	2.867.800,00	513.534,01	1.126.266,37	6,94	1.741.533,63	464.738,31	898.329,94	7,89	1.969.470,06
Administração Financeira	813.500,00	813.500,00	105.495,36	281.972,68	1,74	531.527,32	116.855,79	262.962,85	2,31	550.537,15
Administração de Receitas	108.500,00	108.500,00	13.654,82	37.411,98	0,23	71.088,02	15.854,82	32.168,57	0,28	76.331,43
Segurança Pública	105.000,00	105.000,00	0,00	0,00	0,00	105.000,00	0,00	0,00	0,00	105.000,00
Policciamento	105.000,00	105.000,00	0,00	0,00	0,00	105.000,00	0,00	0,00	0,00	105.000,00
Assistência Social	1.112.000,00	1.327.112,93	182.538,52	364.343,82	2,25	962.769,11	191.640,07	297.906,30	2,62	1.029.206,63
Assistência ao Idoso	22.000,00	22.000,00	0,00	0,00	0,00	22.000,00	0,00	0,00	0,00	22.000,00
Assistência ao Portador de Deficiência	7.500,00	7.500,00	576,53	576,53	0,00	6.923,47	576,53	576,53	0,01	6.923,47
Assistência à Criança e ao Adolescente	207.000,00	207.000,00	26.336,87	53.725,83	0,33	153.274,17	26.655,27	52.461,18	0,46	154.538,82
Assistência Comunitária	875.500,00	1.090.612,93	155.625,12	310.041,46	1,91	780.571,47	164.408,27	244.868,59	2,15	845.744,34
Previdência Social	4.271.012,65	4.271.012,65	641.542,62	1.279.295,97	7,88	2.991.716,68	641.542,62	1.279.295,97	11,24	2.991.716,68
Previdência do Regime Estatutário	4.271.012,65	4.271.012,65	641.542,62	1.279.295,97	7,88	2.991.716,68	641.542,62	1.279.295,97	11,24	2.991.716,68
Saúde	7.150.081,30	8.158.800,51	1.628.396,59	3.218.686,86	19,83	4.940.113,65	1.203.680,16	2.409.277,31	21,17	5.749.523,20
Administração Geral	22.000,00	22.000,00	0,00	0,00	0,00	22.000,00	0,00	0,00	0,00	22.000,00
Atenção Básica	4.407.581,30	5.241.512,52	1.184.325,10	2.279.423,14	14,05	2.962.089,38	800.249,17	1.654.674,78	14,54	3.586.837,74
Assistência Hospitalar e Ambulatorial	2.504.000,00	2.532.000,00	384.931,53	824.887,49	5,08	1.707.112,51	354.823,46	686.411,81	6,03	1.845.588,19
Suporte Profilático e Terapêutico	161.500,00	308.287,99	56.454,36	98.790,63	0,61	209.497,36	44.821,93	64.405,12	0,57	243.882,87
Vigilância Sanitária	22.000,00	22.000,00	370,00	370,00	0,00	21.630,00	370,00	370,00	0,00	21.630,00
Vigilância Epidemiológica	33.000,00	33.000,00	2.315,60	15.215,60	0,09	17.784,40	3.415,60	3.415,60	0,03	29.584,40
Educação	6.767.470,15	8.804.648,56	3.165.829,54	4.359.433,65	26,86	4.445.214,91	1.375.850,11	2.069.898,94	18,19	6.734.749,62
Alimentação e Nutrição	197.000,00	225.111,21	56.816,75	70.482,58	0,43	154.628,63	60.960,27	65.939,10	0,58	159.172,11
Ensino Fundamental	3.018.270,15	3.225.038,15	623.181,66	1.215.698,95	7,49	2.009.339,20	632.060,52	985.966,41	8,66	2.239.071,74
Ensino Superior	13.200,00	13.200,00	0,00	0,00	0,00	13.200,00	0,00	0,00	0,00	13.200,00
Educação Infantil	1.921.000,00	3.798.299,20	2.092.489,80	2.424.459,21	14,94	1.373.839,99	368.216,57	596.562,38	5,24	3.201.736,82

FONTE: GOVBR - Responsabilidade Fiscal, Gabinete do Prefeito, 03/Mai/2022, 16h e 53m.

Demonstrativo da Execução das Despesas por Função/Subfunção
Orçamento Fiscal e da Seguridade Social
Janeiro a Abril 2022/Bimestre Março-Abril

RREO - ANEXO 2 (LRF, Art. 52, inciso II, alínea 'c')

R\$ 1,00

FUNÇÃO/SUBFUNÇÃO	Dotação Inicial	Dotação Atualizada (a)	Despesas Empenhadas			SALDO (c)=(a-b)	Despesas Liquidadas			Saldo (e)=(a-d)
			No Bimestre	Até o Bimestre (b)	% (b/total b)		No Bimestre	Até o Bimestre (d)	% (d/Total d)	
Educação Especial	231.000,00	231.000,00	31.210,16	60.790,74	0,37	170.209,26	31.210,16	60.790,74	0,53	170.209,26
Transporte Rodoviário	1.387.000,00	1.312.000,00	362.131,17	588.002,17	3,62	723.997,83	283.402,59	360.640,31	3,17	951.359,69
Cultura	165.500,00	165.500,00	16.190,68	29.869,22	0,18	135.630,78	20.061,31	27.686,61	0,24	137.813,39
Difusão Cultural	165.500,00	165.500,00	16.190,68	29.869,22	0,18	135.630,78	20.061,31	27.686,61	0,24	137.813,39
Urbanismo	1.535.000,00	1.979.238,15	242.410,92	855.603,57	5,27	1.123.634,58	256.901,12	524.130,84	4,61	1.455.107,31
Infra-estrutura Urbana	179.000,00	735.516,75	108.145,30	128.509,60	0,79	607.007,15	14.456,80	34.821,10	0,31	700.695,65
Serviços Urbanos	1.356.000,00	1.243.721,40	134.265,62	727.093,97	4,48	516.627,43	242.444,32	489.309,74	4,30	754.411,66
Habitação	305.000,00	305.000,00	0,00	0,00	0,00	305.000,00	0,00	0,00	0,00	305.000,00
Habitação Urbana	305.000,00	305.000,00	0,00	0,00	0,00	305.000,00	0,00	0,00	0,00	305.000,00
Saneamento	456.500,00	456.500,00	35.315,00	94.317,50	0,58	362.182,50	2.425,00	61.427,50	0,54	395.072,50
Saneamento Básico Rural	275.000,00	275.000,00	32.890,00	85.105,00	0,52	189.895,00	0,00	52.215,00	0,46	222.785,00
Saneamento Básico Urbano	181.500,00	181.500,00	2.425,00	9.212,50	0,06	172.287,50	2.425,00	9.212,50	0,08	172.287,50
Gestão Ambiental	100.250,00	100.250,00	32.450,00	33.545,28	0,21	66.704,72	0,00	1.095,28	0,01	99.154,72
Controle Ambiental	100.250,00	100.250,00	32.450,00	33.545,28	0,21	66.704,72	0,00	1.095,28	0,01	99.154,72
Agricultura	1.738.199,35	1.718.847,65	252.610,10	925.621,40	5,70	793.226,25	312.879,37	605.255,71	5,32	1.113.591,94
Extensão Rural	1.485.199,35	1.655.847,65	252.610,10	925.621,40	5,70	730.226,25	312.879,37	605.255,71	5,32	1.050.591,94
Promoção da Produção Agropecuária	253.000,00	63.000,00	0,00	0,00	0,00	63.000,00	0,00	0,00	0,00	63.000,00
Indústria	190.000,00	19.622,78	0,00	0,00	0,00	19.622,78	0,00	0,00	0,00	19.622,78
Promoção Industrial	190.000,00	19.622,78	0,00	0,00	0,00	19.622,78	0,00	0,00	0,00	19.622,78
Comércio e Serviços	45.000,00	45.000,00	5.666,70	15.338,50	0,09	29.661,50	5.686,59	15.165,02	0,13	29.834,98
Promoção Comercial	45.000,00	45.000,00	5.666,70	15.338,50	0,09	29.661,50	5.686,59	15.165,02	0,13	29.834,98
Transporte	3.154.200,00	3.562.950,00	695.221,41	1.546.571,38	9,53	2.016.378,62	477.554,60	899.644,20	7,91	2.663.305,80
Transporte Rodoviário	3.154.200,00	3.562.950,00	695.221,41	1.546.571,38	9,53	2.016.378,62	477.554,60	899.644,20	7,91	2.663.305,80
Desporto e Lazer	414.500,00	414.500,00	24.723,92	61.379,20	0,38	353.120,80	21.238,67	38.275,15	0,34	376.224,85
Turismo	11.000,00	11.000,00	0,00	0,00	0,00	11.000,00	0,00	0,00	0,00	11.000,00
Desporto Comunitário	403.500,00	403.500,00	24.723,92	61.379,20	0,38	342.120,80	21.238,67	38.275,15	0,34	365.224,85
Encargos Especiais	425.000,00	525.000,00	112.508,34	254.311,16	1,57	270.688,84	112.508,34	254.311,16	2,23	270.688,84
Serviço da Dívida Interna	115.000,00	85.000,00	6.766,48	7.815,88	0,05	77.184,12	6.766,48	7.815,88	0,07	77.184,12

Demonstrativo da Execução das Despesas por Função/Subfunção


Orçamento Fiscal e da Seguridade Social

Janeiro a Abril 2022/Bimestre Março-Abril

RREO - ANEXO 2 (LRF, Art. 52, inciso II, alínea 'c')

R\$ 1,00

FUNÇÃO/SUBFUNÇÃO	Dotação Inicial	Dotação Atualizada (a)	Despesas Empenhadas			SALDO	Despesas Liquidadas			Saldo
			No Bimestre	Até o Bimestre (b)	% (b/total b)		(c)=(a-b)	No Bimestre	Até o Bimestre (d)	
Outros Encargos Especiais	310.000,00	440.000,00	105.741,86	246.495,28	1,52	193.504,72	105.741,86	246.495,28	2,17	193.504,72
Reserva de Contingência	333.015,20	247.740,20	0,00	0,00	0,00	247.740,20	0,00	0,00	0,00	247.740,20
Reserva de Contingência	333.015,20	247.740,20	0,00	0,00	0,00	247.740,20	0,00	0,00	0,00	247.740,20
DESPESAS INTRAORÇAMENTÁRIAS (II)	3.788.229,85	3.987.958,77	781.448,64	1.336.936,43	8,24	2.651.022,34	774.749,34	1.330.237,13	11,69	2.657.721,64
TOTAL (III)=(I+II)	37.036.568,50	41.175.292,20	8.635.297,64	16.227.420,61	100,00	24.947.871,59	6.188.841,73	11.379.800,76	100,00	29.795.491,44


Douglas Rossoni
 Prefeito Municipal
 Ibiraitaras - RS


GIOVANI RIGOTTI
 CONTADOR
 CRC/RS 50.042 - CPF 669.878.000-91

Prefeitura Municipal de Ibiraiaras - RS
Relatório Resumido de Execução Orçamentária
Demonstrativo da Execução das Despesas por Função/Subfunção
Orçamento Fiscal e da Seguridade Social
Janeiro a Abril 2022/Bimestre Março-Abril

RREO - ANEXO 2 (LRF, Art. 52, inciso II, alínea 'c')

R\$ 1,000

FUNÇÃO/SUBFUNÇÃO	Dotação Inicial	Dotação Atualizada (a)	Despesas Empenhadas			SALDO (c)=(a-b)	Despesas Liquidadas			Saldo (e)=(a-d)
			No Bimestre	Até o Bimestre (b)	% (b/total b)		No Bimestre	Até o Bimestre (d)	% (d/Total d)	
DESPESAS (INTRAORÇAMENTÁRIAS) (II)	3.788.229,85	3.987.958,77	781.448,64	1.336.936,43	8,24	2.651.022,34	774.749,34	1.330.237,13	11,69	2.657.721,64
Legislativa	156.000,00	156.000,00	24.677,38	49.233,57	0,30	106.766,43	24.677,38	49.233,57	0,43	106.766,43
Ação Legislativa	156.000,00	156.000,00	24.677,38	49.233,57	0,30	106.766,43	24.677,38	49.233,57	0,43	106.766,43
Administração	306.383,93	306.383,93	54.470,70	110.516,79	0,68	195.867,14	54.470,70	110.516,79	0,97	195.867,14
Administração Geral	164.012,22	164.012,22	32.091,30	64.268,82	0,40	99.743,40	32.091,30	64.268,82	0,56	99.743,40
Administração Financeira	113.897,37	113.897,37	17.665,86	36.820,90	0,23	77.076,47	17.665,86	36.820,90	0,32	77.076,47
Administração de Receitas	28.474,34	28.474,34	4.713,54	9.427,07	0,06	19.047,27	4.713,54	9.427,07	0,08	19.047,27
Assistência Social	52.392,79	138.815,51	95.452,24	104.481,76	0,64	34.333,75	95.452,24	104.481,76	0,92	34.333,75
Assistência Comunitária	52.392,79	138.815,51	95.452,24	104.481,76	0,64	34.333,75	95.452,24	104.481,76	0,92	34.333,75
Saúde	1.113.916,31	1.113.916,31	147.010,06	292.296,29	1,80	821.620,02	147.010,06	292.296,29	2,57	821.620,02
Atenção Básica	653.770,92	653.770,92	120.677,68	239.456,60	1,48	414.314,32	120.677,68	239.456,60	2,10	414.314,32
Assistência Hospitalar e Ambulatorial	460.145,39	460.145,39	26.332,38	52.839,69	0,33	407.305,70	26.332,38	52.839,69	0,46	407.305,70
Educação	1.337.729,85	1.337.729,85	197.489,51	381.754,36	2,35	955.975,49	197.389,51	381.654,36	3,35	956.075,49
Ensino Fundamental	729.000,00	729.000,00	113.945,92	215.646,92	1,33	513.353,08	113.845,92	215.546,92	1,89	513.453,08
Educação Infantil	528.729,85	528.729,85	73.166,57	143.765,87	0,89	384.963,98	73.166,57	143.765,87	1,26	384.963,98
Transporte Rodoviário	80.000,00	80.000,00	10.377,02	22.341,57	0,14	57.658,43	10.377,02	22.341,57	0,20	57.658,43
Cultura	11.389,74	11.389,74	0,00	0,00	0,00	11.389,74	0,00	0,00	0,00	11.389,74
Difusão Cultural	11.389,74	11.389,74	0,00	0,00	0,00	11.389,74	0,00	0,00	0,00	11.389,74
Urbanismo	54.670,74	54.670,74	7.832,85	16.054,64	0,10	38.616,10	7.832,85	16.054,64	0,14	38.616,10
Serviços Urbanos	54.670,74	54.670,74	7.832,85	16.054,64	0,10	38.616,10	7.832,85	16.054,64	0,14	38.616,10
Agricultura	120.731,22	150.082,92	57.022,65	78.080,26	0,48	72.002,66	50.423,35	71.480,96	0,63	78.601,96
Extensão Rural	120.731,22	120.731,22	27.670,95	48.728,56	0,30	72.002,66	21.071,65	42.129,26	0,37	78.601,96
Promoção da Produção Agropecuária	0,00	29.351,70	29.351,70	29.351,70	0,18	0,00	29.351,70	29.351,70	0,26	0,00
Transporte	205.015,27	288.969,77	122.598,60	157.071,48	0,97	131.898,29	122.598,60	157.071,48	1,38	131.898,29
Transporte Rodoviário	205.015,27	288.969,77	122.598,60	157.071,48	0,97	131.898,29	122.598,60	157.071,48	1,38	131.898,29
Encargos Especiais	430.000,00	430.000,00	74.894,65	147.447,28	0,91	282.552,72	74.894,65	147.447,28	1,30	282.552,72
Serviço da Dívida Interna	430.000,00	430.000,00	74.894,65	147.447,28	0,91	282.552,72	74.894,65	147.447,28	1,30	282.552,72
TOTAL	3.788.229,85	3.987.958,77	781.448,64	1.336.936,43	8,24	2.651.022,34	774.749,34	1.330.237,13	11,69	2.657.721,64

FONTE: GOVBR - Responsabilidade Fiscal, Gabinete do Prefeito, 03/Mai/2022, 16h e 53m.

RREO - ANEXO 3 (LRF, Art.53, inciso I)

R\$ 1,00

ESPECIFICAÇÃO	EVOLUÇÃO DA RECEITA REALIZADA NOS ÚLTIMOS 12 MESES												Total (Últimos 12 Meses)	Previsão Atualizada 2022	
	Maio/2021	Junho/2021	Julho/2021	Agosto/2021	Setembro/2021	Outubro/2021	Novembro/2021	Dezembro/2021	Janeiro/2022	Fevereiro/2022	Março/2022	Abril/2022			
RECEITAS CORRENTES (I)	3.212.595,09	2.826.908,78	3.683.776,87	2.898.259,83	2.682.199,07	2.805.767,90	2.805.767,90	40.892.755,78	40.902.770,15						
Impostos, Taxas e Contribuições de Melhoria	3.605.804,25	5.313.569,07	3.181.120,75	3.621.513,16	3.492.495,90	3.568.725,11	3.568.725,11	3.677.327,58	4.609.000,00						
IPTU	321.410,60	432.662,01	492.180,78	323.912,18	290.874,94	326.273,90	326.273,90	3.677.327,58	4.609.000,00						
	295.235,03	308.149,90	243.551,48	207.873,77	214.169,93	221.033,06	221.033,06	643.552,98	874.000,00						
	41.373,43	153.902,72	270.129,64	60.124,35	50.870,53	19.199,17	19.199,17								
ISS	18.444,46	11.438,52	8.614,77	2.090,19	4.236,47	3.128,73	3.128,73	1.159.122,09	1.207.000,00						
	75.537,06	72.186,48	73.633,22	77.081,01	113.218,86	113.612,51	113.612,51								
	119.675,95	126.921,96	101.595,06	100.867,54	95.937,95	88.864,49	88.864,49	635.204,90	955.000,00						
ITBI	54.541,69	122.981,63	58.654,25	105.301,53	38.967,30	35.479,55	35.479,55	635.204,90	955.000,00						
	72.563,74	31.923,64	40.512,23	16.561,34	21.118,00	36.600,00	36.600,00								
IRRF	59.612,57	59.966,74	60.404,50	61.355,32	62.669,61	61.108,30	61.108,30	865.568,09	1.013.000,00						
	62.476,72	117.408,65	76.968,77	78.464,62	81.924,79	83.307,50	83.307,50								
Outros Impostos, Taxas e Contribuições de Melhoria	90.345,85	23.624,44	29.359,17	20.049,97	25.248,64	96.874,37	96.874,37	373.879,52	550.000,00						
	22.074,16	20.457,13	15.870,65	9.890,08	10.952,72	9.132,34	9.132,34								
	82.864,43	82.910,21	83.456,45	83.359,91	83.800,34	83.410,07	83.410,07	1.105.356,79	1.163.882,25						
Contribuições	83.813,16	238.389,42	9.549,47	88.990,48	91.427,79	93.385,06	93.385,06	1.777.217,12	2.089.281,44						
	155.499,76	40.083,64	-245.467,08	-13.904,85	154.392,58	-90.717,28	-90.717,28								
Receita Patrimonial	424.187,62	227.639,19	44.565,62	245.620,37	154.392,58	302.566,29	302.566,29	1.777.217,12	2.044.281,44						
	155.489,76	40.083,64	-245.467,08	-13.904,85	154.392,58	-90.717,28	-90.717,28								
Rendimentos de Aplicação Financeira	424.187,62	227.639,19	44.565,62	245.620,37	154.392,58	302.566,29	302.566,29	1.777.217,12	2.044.281,44						
	424.187,62	227.639,19	44.565,62	245.620,37	154.392,58	302.566,29	302.566,29								
Outras Receitas Patrimoniais	-	-	-	-	-	-	-	-	-						
	-	-	-	-	-	-	-	-	-						
Receita Agropecuária	-	-	-	-	-	-	-	-	-						
	-	-	-	-	-	-	-	-	-						
Receita Industrial	-	-	-	-	-	-	-	-	-						
	-	-	-	-	-	-	-	-	-						
Receita de Serviços	14.032,78	4.131,97	10.139,43	13.980,01	13.937,71	10.084,14	10.084,14	101.387,36	172.000,00						
	8.704,51	15.764,19	2.718,39	2.779,55	2.674,68	2.440,00	2.440,00								
Transferências Correntes	2.618.585,44	2.253.473,55	3.338.492,28	2.461.106,89	2.092.581,43	2.448.086,67	2.448.086,67	33.895.886,44	32.373.000,00						
	2.765.633,93	4.476.567,03	2.852.519,36	3.052.547,51	2.624.426,97	2.911.866,38	2.911.866,38								
Conta-Parte do FPM	934.585,72	808.271,52	1.104.407,16	883.008,76	693.459,81	772.745,64	772.745,64	12.095.547,31	11.683.000,00						
	1.003.585,36	1.494.032,81	1.036.783,19	1.447.261,91	809.779,04	1.040.016,53	1.040.016,53								
Conta-Parte do ICMS	874.133,19	865.366,50	1.394.085,25	1.010.526,19	924.171,75	831.104,75	831.104,75	11.411.185,48	10.980.000,00						
	1.105.514,85	1.117.183,99	685.418,09	861.185,18	127.249,74	13.026,87	13.026,87								
Conta-Parte do IPVA	104.313,55	43.447,06	43.576,08	20.109,11	16.108,99	322.806,03	322.806,03	1.706.032,71	1.600.000,00						
	5.640,77	460.329,01	454.419,63	95.005,87	127.249,74	322.806,03	322.806,03								


Prefeitura Municipal de Ibiratiras-RS
Relatório Resumido da Execução Orçamentária
Demonstrativo da Receita Corrente Líquida
Orçamento Fiscal e da Seguridade Social
Maio/2021 a Abril/2022


RREO - ANEXO 3 (LRF, Art.53, inciso I)

R\$ 1,00

ESPECIFICAÇÃO	EVOLUÇÃO DA RECEITA REALIZADA NOS ÚLTIMOS 12 MESES												Total (Últimos 12 Meses)	Previsão Atualizada 2022
	Maio/2021	Junho/2021	Julho/2021	Agosto/2021	Setembro/2021	Outubro/2021	Novembro/2021	Dezembro/2021	Janeiro/2022	Fevereiro/2022	Março/2022	Abril/2022		
Cota-Parte do ITR	429,83	722,06	1.028,36	3.832,39	66.706,21	100.260,25	506,60	188.220,65	180.000,00	-	-	-	-	-
Transferências da LC 87/1996	9.819,80	2.930,05	417,71	628,80	938,59	506,60	-	-	-	-	-	-	-	-
Transferências da LC 61/1989	9.352,40	9.756,04	10.565,45	8.431,07	10.654,90	11.178,77	-	120.408,13	185.000,00	-	-	-	-	-
Transferências do FUNDEB	10.554,82	9.717,19	9.264,59	11.347,07	10.258,49	9.327,34	-	4.061.984,90	4.200.000,00	-	-	-	-	-
Outras Transferências Correntes	385.695,34	289.322,61	438.174,02	283.492,26	269.894,94	308.871,37	-	4.312.507,26	3.545.000,00	-	-	-	-	-
Outras Receitas Correntes	368.538,07	366.851,33	361.601,23	342.933,79	331.705,29	314.904,65	-	495.608,46	-	-	-	-	-	-
Outras Receitas Correntes	310.075,41	236.587,76	346.655,96	251.706,11	225.977,54	309.287,07	-	263.050,61	-	-	-	-	-	-
Outras Receitas Correntes	261.980,26	1.025.522,65	304.614,92	294.184,89	352.714,21	393.200,48	-	1.103.356,79	1.163.882,25	-	-	-	-	-
Outras Receitas Correntes	20.202,08	13.647,40	4.975,01	29.806,69	46.612,07	28.630,40	-	219.138,45	253.050,61	-	-	-	-	-
Outras Receitas Correntes	28.230,00	47.089,34	28.216,43	23.701,48	27.045,27	37.434,32	-	986.028,66	1.999.281,44	-	-	-	-	-
Outras Receitas Correntes	618.093,39	462.487,09	259.195,32	460.965,53	563.834,56	355.854,21	-	7.763.304,08	8.137.214,30	-	-	-	-	-
Outras Receitas Correntes	929.118,09	1.003.758,92	481.054,30	802.838,33	999.144,70	826.959,64	-	1.103.356,79	1.163.882,25	-	-	-	-	-
Outras Receitas Correntes	82.864,43	82.910,21	83.456,45	83.359,91	83.800,34	83.410,07	-	219.138,45	253.050,61	-	-	-	-	-
Outras Receitas Correntes	83.813,16	238.389,42	9.549,47	88.990,48	91.427,79	93.385,06	-	986.028,66	1.999.281,44	-	-	-	-	-
Outras Receitas Correntes	21.772,93	43.545,86	21.772,93	21.772,93	23.984,77	23.984,77	-	986.028,66	1.999.281,44	-	-	-	-	-
Outras Receitas Correntes	-	-	12.471,27	208.989,15	495.730,67	268.837,57	-	986.028,66	1.999.281,44	-	-	-	-	-
Outras Receitas Correntes	-	-	430.817,95	385.183,91	319.341,76	365.985,64	-	4.933.896,96	4.711.000,00	-	-	-	-	-
Outras Receitas Correntes	384.562,94	345.515,04	437.260,63	483.085,77	388.001,47	440.752,24	-	4.933.896,96	4.711.000,00	-	-	-	-	-
Outras Receitas Correntes	427.023,00	526.366,61	-255.079,08	-29.948,49	138.322,26	-111.105,36	-	518.893,22	-	-	-	-	-	-
Outras Receitas Correntes	150.666,02	34.061,84	-	-	-	-	-	518.893,22	-	-	-	-	-	-
Outras Receitas Correntes	396.509,00	195.457,03	-	-	-	-	-	518.893,22	-	-	-	-	-	-
RECEITA CORRENTE LÍQUIDA (III) = (I-II)	2.594.501,70	2.364.421,69	3.424.581,55	2.437.294,30	2.118.364,51	2.449.913,69	-	33.129.461,70	32.765.555,85	-	-	-	-	-
RECEITA CORRENTE LÍQUIDA (III) = (I-II)	2.676.686,16	4.309.840,15	2.700.066,45	2.818.674,83	2.493.351,20	2.741.765,47	-	100.000,00	-	-	-	-	-	-
(-) Transferências obrigatórias da União relativas às emendas individuais (art. 166-A, § 1º, da CF) (IV)	-	-	100.000,00	-	-	-	-	100.000,00	-	-	-	-	-	-
RECEITA CORRENTE LÍQUIDA AJUSTADA PARA CÁLCULO DOS LIMITES DE ENDIVIDAMENTO (V) = (III - IV)	2.594.501,70	2.364.421,69	3.324.581,55	2.437.294,30	2.118.364,51	2.449.913,69	-	33.029.461,70	32.765.555,85	-	-	-	-	-
RECEITA CORRENTE LÍQUIDA AJUSTADA PARA CÁLCULO DOS LIMITES DE ENDIVIDAMENTO (V) = (III - IV)	2.676.686,16	4.309.840,15	2.700.066,45	2.818.674,83	2.493.351,20	2.741.765,47	-	100.000,00	-	-	-	-	-	-
(-) Transferências obrigatórias da União relativas às emendas de bancada (art. 166, § 16, da CF) (VI)	-	-	-	-	-	-	-	-	-	-	-	-	-	-

FONTE: GOVBR - Responsabilidade Fiscal, Gabinete do Prefeito, 04/Mai/2022, 08h e 03m.


Douglas Rossoni
Prefeito Municipal
Ibiratiras - RS


GIOVANNI RIGOTTI
CONTADOR
CRC/RS 50.042 - CPF 589.878.000-91

Prefeitura Municipal de Ibirataras-RS
 Relatório Resumido da Execução Orçamentária
Demonstrativo da Receita Corrente Líquida
 Orçamento Fiscal e da Seguridade Social
 Maio/2021 a Abril/2022

RECEITA CORRENTE LÍQUIDA AJUSTADA PARA CÁLCULO DOS LIMITES DA DESPESA COM PESSOAL (VIII) = (V - VI)	2.594.501,70	2.364.421,69	3.324.581,56	2.437.294,30	2.118.364,51	2.449.913,69	33.029.461,70	32.765.555,85
	2.676.686,16	4.309.840,15	2.700.066,45	2.818.674,83	2.493.351,20	2.741.765,47		

DR *DR*

Prefeitura Municipal de Ibiraiaras-RS
 RELATÓRIO RESUMIDO DA EXECUÇÃO ORÇAMENTÁRIA
DEMONSTRATIVO DAS RECEITAS E DESPESAS PREVIDENCIÁRIAS E DAS RECEITAS E DESPESAS ASSOCIADAS ÀS PENSÕES E INATIVOS MILITARES
 ORÇAMENTO FISCAL E DA SEGURIDADE SOCIAL
 Janeiro a Abril 2022/Bimestre Março-Abril
 RREO - Anexo 4 (LRF, Art. 53, inciso II)

REGIME PRÓPRIO DE PREVIDÊNCIA DOS SERVIDORES - RPPS						
FUNDO EM CAPITALIZAÇÃO (PLANO PREVIDENCIÁRIO)						
	RECEITAS PREVIDENCIÁRIAS - RPPS (FUNDO EM CAPITALIZAÇÃO)	PREVISÃO ATUALIZADA (a)	RECEITAS REALIZADAS Até o Bimestre (b)			
RECEITAS CORRENTES (I)						
Receta de Contribuições dos Segurados		7.054.127,63				2.266.725,55
Ativo		1.163.882,25				283.352,80
Inativo		1.163.882,25				283.352,80
Pensionista						
Receta de Contribuições Patronais		3.627.913,33				905.828,69
Ativo		3.627.913,33				905.828,69
Inativo						
Pensionista						
Receta Patrimonial		1.999.281,44				986.028,66
Recetas Imobiliárias						
Recetas de Valores Mobiliários						
Outras Recetas Patrimoniais		1.999.281,44				986.028,66
Receta de Serviços						
Compensação Financeira entre os regimes						
Aportes Periódicos para Amortização de Déficit Atuarial do RPPS (II)*		263.050,61				91.515,40
Demais Recetas Correntes		263.050,61				91.515,40
RECEITAS DE CAPITAL (III)						
Alienação de Bens, Direitos e Ativos						
Amortização de Empréstimos						
Outras Recetas de Capital						
TOTAL DAS RECEITAS DO FUNDO EM CAPITALIZAÇÃO - (IV) = (I+III-II)		7.054.127,63				2.266.725,55
DESPESAS PREVIDENCIÁRIAS - RPPS (FUNDO EM CAPITALIZAÇÃO)						
Benefícios						
Aposentadorias		4.150.000,00	1.250.927,91	1.250.927,91	1.250.927,91	-
Pensões por Morte		3.550.000,00	1.074.972,03	1.074.972,03	1.074.972,03	-
Outras Despesas Previdenciárias		600.000,00	175.955,88	175.955,88	175.955,88	-
Compensação Financeira entre os regimes		35.000,00	9.726,52	9.726,52	9.726,52	-
Demais Despesas Previdenciárias		30.000,00	9.726,52	9.726,52	9.726,52	-
Demais Despesas Previdenciárias		5.000,00	-	-	-	-
TOTAL DAS DESPESAS DO FUNDO EM CAPITALIZAÇÃO (V)		4.185.000,00	1.260.654,43	1.260.654,43	1.260.654,43	-
RESULTADO PREVIDENCIÁRIO - FUNDO EM CAPITALIZAÇÃO (VI) = (IV - V)*		2.869.127,63	1.006.071,12	1.006.071,12	1.006.071,12	

[Handwritten signatures and initials]

Prefeitura Municipal de Ibiraiaras-RS
RELATÓRIO RESUMIDO DA EXECUÇÃO ORÇAMENTÁRIA
DEMONSTRATIVO DAS RECEITAS E DESPESAS PREVIDENCIÁRIAS E DAS RECEITAS E DESPESAS ASSOCIADAS ÀS PENSÕES E INATIVOS MILITARES
ORÇAMENTO FISCAL E DA SEGURIDADE SOCIAL
 Janeiro a Abril 2022/Bimestre Março-Abril

RREO - Anexo 4 (LRF, Art. 53, Inciso II)

Em Reais

RECURSOS RPPS ARRECADADOS EM EXERCÍCIOS ANTERIORES	PREVISÃO ORÇAMENTÁRIA
VALOR	
RESERVA ORÇAMENTÁRIA DO RPPS	PREVISÃO ORÇAMENTÁRIA
VALOR	2.963.431,50
APORTES DE RECURSOS PARA O FUNDO EM CAPITALIZAÇÃO DO RPPS	APORTES REALIZADOS
Plano de Amortização - Contribuição Patronal Suplementar	
Plano de Amortização - Aporte Periódico de Valores Predefinidos	
Outros Aportes para o RPPS	
Recursos para Cobertura de Déficit Financeiro	
BENS E DIREITOS DO RPPS (FUNDO EM CAPITALIZAÇÃO)	SALDO ATUAL
Caixa e Equivalentes de Caixa	
Investimentos e Aplicações	28.465.441,66
Outros Bens e Direitos	311.000,47

Prefeitura Municipal de Ibitira-RS
 RELATÓRIO RESUMIDO DA EXECUÇÃO ORÇAMENTÁRIA
DEMONSTRATIVO DAS RECEITAS E DESPESAS PREVIDENCIÁRIAS E DAS RECEITAS E DESPESAS ASSOCIADAS ÀS PENSÕES E INATIVOS MILITARES
 ORÇAMENTO FISCAL E DA SEGURIDADE SOCIAL
 Janeiro a Abril 2022/Bimestre Março-Abril

RREO - Anexo 4 (LRF, Art. 53, inciso II)

Em Reais


FUNDO EM REPARTIÇÃO (PLANO FINANCEIRO)					
	PREVISÃO ATUALIZADA (a)	RECEITAS REALIZADAS Até o Bimestre (b)			
RECEITAS CORRENTES (VII)					
Receita de Contribuições dos Segurados					
Ativo	-	-	-	-	-
Inativo	-	-	-	-	-
Pensionista	-	-	-	-	-
Receita de Contribuições Patronais					
Ativo	-	-	-	-	-
Inativo	-	-	-	-	-
Pensionista	-	-	-	-	-
Receita Patrimonial					
Receitas Imobiliárias	-	-	-	-	-
Receitas de Valores Mobiliários	-	-	-	-	-
Outras Receitas Patrimoniais	-	-	-	-	-
Receita de Serviços					
Outras Receitas Correntes	-	-	-	-	-
Compensação Financeira entre os regimes	-	-	-	-	-
Demais Receitas Correntes	-	-	-	-	-
RECEITAS DE CAPITAL (VIII)					
Alienação de Bens, Direitos e Ativos	-	-	-	-	-
Amortização de Empréstimos	-	-	-	-	-
Outras Receitas de Capital	-	-	-	-	-
TOTAL DAS RECEITAS DO FUNDO EM REPARTIÇÃO (IX) = (VII + VIII)					
	-	-	-	-	-
DESPESAS PREVIDENCIÁRIAS - RPPS (FUNDO EM REPARTIÇÃO)					
Benefícios					
Aposentadorias	-	-	-	-	-
Pensões por Morte	-	-	-	-	-
Outras Despesas Previdenciárias					
Compensação Financeira entre os regimes	-	-	-	-	-
Demais Despesas Previdenciárias	-	-	-	-	-
TOTAL DAS DESPESAS DO FUNDO EM REPARTIÇÃO (X)					
	-	-	-	-	-
RESULTADO PREVIDENCIÁRIO - FUNDO EM REPARTIÇÃO (XI) = (IX - X)²					
	-	-	-	-	-

Prefeitura Municipal de Ibirataras-RS
 RELATÓRIO RESUMIDO DA EXECUÇÃO ORÇAMENTÁRIA
 DEMONSTRATIVO DAS RECEITAS E DESPESAS PREVIDENCIÁRIAS E DAS RECEITAS E DESPESAS ASSOCIADAS ÀS PENSÕES E INATIVOS MILITARES
 ORÇAMENTO FISCAL E DA SEGURIDADE SOCIAL
 Janeiro a Abril 2022/Bimestre Março-Abril

RREO - Anexo 4 (LRF, Art. 53, inciso II)

Em Reais

APORTES DE RECURSOS PARA O FUNDO EM REPARTIÇÃO DO RPPS		APORTES REALIZADOS	
Recursos para Cobertura de Insuficiências Financeiras			
Recursos para Formação de Reserva			
BENS E DIREITOS DO RPPS (FUNDO EM REPARTIÇÃO)		SALDO ATUAL	
Caixa e Equivalentes de Caixa			
Investimentos e Aplicações			
Outros Bens e Direitos			
ADMINISTRAÇÃO DO REGIME PRÓPRIO DE PREVIDÊNCIA DOS SERVIDORES - RPPS			
RECEITAS DA ADMINISTRAÇÃO - RPPS	PREVISÃO ATUALIZADA (a)	RECEITAS REALIZADAS Até o Bimestre (b)	
Receitas Correntes	180.316,52		
TOTAL DAS RECEITAS DA ADMINISTRAÇÃO RPPS (XII)	180.316,52		
DESPESAS DA ADMINISTRAÇÃO - RPPS	DOTAÇÃO ATUALIZADA (c)	DESPESAS EMPENHADAS Até o Bimestre (d)	DESPESAS PAGAS Até o Bimestre (f)
Despesas Correntes (XIII)	82.000,00	18.641,54	18.641,54
Pessoal e Encargos Sociais	-	-	-
Demais Despesas Correntes	82.000,00	18.641,54	18.641,54
Despesas de Capital (XIV)	4.012,65	-	-
TOTAL DAS DESPESAS DA ADMINISTRAÇÃO RPPS (XV) = (XIII + XIV)	86.012,65	18.641,54	18.641,54
RESULTADO DA ADMINISTRAÇÃO RPPS (XVI) = (XII - XV)*	94.303,87	(18.641,54)	(18.641,54)
BENS E DIREITOS - ADMINISTRAÇÃO DO RPPS		SALDO ATUAL	
Caixa e Equivalentes de Caixa			
Investimentos e Aplicações			
Outros Bens e Direitos			
BENEFÍCIOS PREVIDENCIÁRIOS MANTIDOS PELO TESOUREIRO			
RECEITAS PREVIDENCIÁRIAS (BENEFÍCIOS MANTIDOS PELO TESOUREIRO)	PREVISÃO ATUALIZADA (a)	RECEITAS REALIZADAS Até o Bimestre (b)	
Contribuições dos Servidores	-		
Demais receitas Previdenciárias	-		
TOTAL DAS RECEITAS (BENEFÍCIOS MANTIDOS PELO TESOUREIRO) (XVIII)	-	-	



Prefeitura Municipal de Ibiraiaras-RS
 RELATÓRIO RESUMIDO DA EXECUÇÃO ORÇAMENTÁRIA
DEMONSTRATIVO DAS RECEITAS E DESPESAS PREVIDENCIÁRIAS E DAS RECEITAS E DESPESAS ASSOCIADAS ÀS PENSÕES E INATIVOS MILITARES
 ORÇAMENTO FISCAL E DA SEGURIDADE SOCIAL
 Janeiro a Abril 2022/Bimestre Março-Abril

RREO - Anexo 4 (LRF, Art. 53, inciso II)

Em Reais

DESPESAS PREVIDENCIÁRIAS (BENEFÍCIOS MANTIDOS PELO TESOUREIRO)	DOTAÇÃO ATUALIZADA (c)	DESPESAS EMPENHADAS Até o Bimestre (d)	DESPESAS LIQUIDADAS Até o Bimestre (e)	DESPESAS PAGAS Até o Bimestre (f)	INSCRITAS EM RESTOS A PAGAR NÃO PROCESSADOS No Exercício (g)
Aposentadorias	-	-	-	-	-
Pensões	-	-	-	-	-
Outras Despesas Previdenciárias	-	-	-	-	-
TOTAL DAS DESPESAS (BENEFÍCIOS MANTIDOS PELO TESOUREIRO) (XVIII)	-	-	-	-	-
RESULTADO DOS BENEFÍCIOS MANTIDOS PELO TESOUREIRO (XIX) = (XVII - XVIII)*	-	-	-	-	-

1 Como a Portaria MPS 748/2011 determina que os recursos provenientes desses aportes devem permanecer aplicados, no mínimo, por 5 (cinco) anos, essa receita não deverá compor o total das receitas previdenciárias do período de apuração

2 O resultado previdenciário será apresentada por meio da diferença entre previsão da receita e a dotação da despesa e entre a receita realizada e a despesa liquidada (do 1º ao 5º bimestre) e a despesa empenhada (no 6º bimestre)




Prefeitura Municipal de Ibiraitaras - RS
 Relatório Resumido da Execução Orçamentária
Demonstrativo dos Restos a Pagar por Poder e Órgão
 Orçamentos Fiscal e da Seguridade Social
 Janeiro a Abril 2022/Bimestre Março-Abril

RREO - ANEXO 7 (LRF, art.53, inciso V)

RS 1,00

PODER/ÓRGÃO	RESTOS A PAGAR PROCESSADOS					RESTOS A PAGAR NÃO PROCESSADOS					Saldo Total L=(e+k)	
	Inscritos		Pagos (c)	Cancelados (d)	Saldo e=(a+b)-(c+d)	Inscritos		Liquidados (h)	Pagos (i)	Cancelados (j)		Saldo k=(f+g)-(h+i)
	Em Exercícios Anteriores (a)	Em 31 de dezembro de 2021 (b)				Em Exercícios Anteriores (f)	Em 31 de dezembro de 2021 (g)					
RESTOS A PAGAR(EXCETO INTRA-ORÇAMENTÁRIOS) (I)	170.593,46	285.752,67	451.194,63	-	5.151,50	372.000,00	2.317.870,30	1.657.765,21	1.625.380,58	-	1.064.489,72	1.069.641,22
PODER EXECUTIVO	170.593,46	285.752,67	451.194,63	-	5.151,50	372.000,00	2.317.870,30	1.657.765,21	1.625.380,58	-	1.064.489,72	1.069.641,22
PODER LEGISLATIVO	-	-	-	-	-	-	-	-	-	-	-	-
Câmara Municipal de Vereadores	-	-	-	-	-	-	-	-	-	-	-	-
TOTAL (II) = (I+II)	170.593,46	285.752,67	451.194,63	-	5.151,50	372.000,00	2.317.870,30	1.657.765,21	1.625.380,58	-	1.064.489,72	1.069.641,22


Douglas Rossoni
 Prefeito Municipal
 Ibiraitaras - RS


GIOVANI RIGOTTI
 CONTADOR
 CRC/RS 50.042 - CPF 589.878.000-91

PREFEITURA MUNICIPAL DE IBIRAIARAS-RS
 RELATÓRIO RESUMIDO DA EXECUÇÃO ORÇAMENTÁRIA
 DEMONSTRATIVO DAS RECEITAS DE OPERAÇÕES DE CRÉDITO E DESPESAS DE CAPITAL (REGRA DE OURO)
 ORÇAMENTOS FISCAL E DA SEGURIDADE SOCIAL
 JANEIRO A ABRIL 2022/BIMESTRE MARÇO-ABRIL

RR00 - ANEXO 9 (LRF, art.53, § 1º, inciso I)

RECEITAS	PREVISÃO ATUALIZADA	RECEITAS REALIZADAS	SALDO NÃO REALIZADO
(a)	(b)	(c) = (a-b)	(f) = (d-e)
RECEITAS DE OPERAÇÕES DE CRÉDITO ¹ (i)	-	-	-

DESPESAS	DOTAÇÃO ATUALIZADA	DESPESAS LIQUIDADAS	SALDO NÃO EXECUTADO
(d)	(e)	(f) = (d-e)	
DESPESAS DE CAPITAL	7.199.280,30	942.495,99	3.596.138,54
Investimentos	6.497.001,70	795.048,71	3.041.307,22
Inversões Financeiras	-	-	-
Amortização da Dívida	702.278,60	147.447,28	554.831,32
(-) Incentivos Fiscais a Contribuinte	-	-	-
(-) Incentivos Fiscais a Contribuintes Financeiras	-	-	-
DESPESAS DE CAPITAL LÍQUIDA (ii)	7.199.280,30	942.495,99	3.596.138,54
RESULTADO PARA APURAÇÃO DA REGRA DE OURO (iii) = (ii-i)	7.199.280,30	3.603.141,76	3.596.138,54

Notas:
¹ Operações de Crédito descritas na CF, art. 167, inciso III

Douglas Rossoni
 Prefeito Municipal
 Ibiraiaras - RS


Giovani Rigotti
 GIOVANI RIGOTTI
 CONTADOR
 CRC/RS 50.042 - CPF 589.878.000-91


PREFEITURA MUNICIPAL DE IBIRAIARAS - RS
RELATÓRIO RESUMIDO DA EXECUÇÃO ORÇAMENTÁRIA
DEMONSTRATIVO DA RECEITA DE ALIENAÇÃO DE ATIVOS E APLICAÇÃO DOS RECURSOS
ORÇAMENTOS FISCAL E DA SEGURIDADE SOCIAL
JANEIRO A ABRIL 2022/BIMESTRE MARÇO-ABRIL
RREO - ANEXO 11 (LRF, art. 53, § 1º, inciso III)

Em Reais

RECEITAS	PREVISÃO ATUALIZADA (a)	RECEITAS REALIZADAS (b)	SALDO (c)=(a-b)
RECEITAS DE ALIENAÇÃO DE ATIVOS (I)	-	201.288,74	-201.288,74
Receita de Alienação de Bens Móveis	-	199.728,92	-199.728,92
Receita de Alienação de Bens Imóveis	-	-	-
Receita de Alienação de Bens Intangíveis	-	-	-
Receita de Rendimentos de Aplicações Financeiras	-	1.559,82	-1.559,82

DESPESAS	DOTAÇÃO ATUALIZADA (d)	DESPESAS EMPENHADAS (e)	DESPESAS LIQUIDADAS	DESPESAS PAGAS (f)	DESPESAS INSCRITAS EM RESTOS A PAGAR NÃO PROCESSADOS	PAGAMENTO DE RESTOS A PAGAR (g)	SALDO (h)=(d-e)
Despesas de Capital	44.980,14	44.980,14	44.980,14	44.980,14	-	-	-
Investimentos	44.980,14	44.980,14	44.980,14	44.980,14	-	-	-
Inversões Financeiras	-	-	-	-	-	-	-
Amortização da Dívida	-	-	-	-	-	-	-
Despesas Correntes dos Regimes de Previdência	-	-	-	-	-	-	-
Regime Próprio dos Servidores Públicos	-	-	-	-	-	-	-
SALDO FINANCEIRO A APLICAR	2021 (i) 338.614,55	2022 (j) = (ib) - ((if + IIg)) 156.308,60	SALDO ATUAL (k) = (IIIh + IIIj) 494.923,15				


Douglas Rossoni
Prefeito Municipal
Ibiraiaras - RS


GIOVANI RIGOTTI
CONTADOR
CRC/RS 50.042 - CPF 899.878.000-91

Prefeitura Municipal de Ibiratara-RS
 RELATÓRIO RESUMIDO DA EXECUÇÃO ORÇAMENTÁRIA
 DEMONSTRATIVO DAS RECEITAS E DESPESAS COM MANUTENÇÃO E DESENVOLVIMENTO DO ENSINO - MDE
 ORÇAMENTO FISCAL E DA SEGURIDADE SOCIAL
 Janeiro a Abril 2022/Bimestre Março-Abril

RREO - Anexo 8 (LDB, art. 72)

Em Reais

RECEITA RESULTANTE DE IMPOSTOS (Arts. 212 e 212-A da Constituição Federal)		PREVISÃO ATUALIZADA (a)	RECEITAS REALIZADAS Até o Bimestre (b)
1- RECEITA DE IMPOSTOS		4.059.000,00	840.782,45
1.1- Receita Resultante do Imposto sobre a Propriedade Predial e Territorial Urbana – IPTU		874.000,00	18.070,16
1.2- Receita Resultante do Imposto sobre Transmissão Inter Vivos – ITBI		965.000,00	114.791,57
1.3- Receita Resultante do Imposto sobre Serviços de Qualquer Natureza – ISS		1.207.000,00	387.255,04
1.4- Receita Resultante do Imposto de Renda Retido na Fonte – IRRF		1.013.000,00	320.665,68
2- RECEITA DE TRANSFERÊNCIAS CONSTITUCIONAIS E LEGAIS		24.628.000,00	8.745.500,76
2.1- Cota-Parte FPM		11.683.000,00	4.401.450,53
2.1.1- Parcela referente à CF, art. 159, I, alínea b		10.610.000,00	4.401.450,53
2.1.2- Parcela referente à CF, art. 159, I, alíneas d e e		1.073.000,00	4.401.450,53
2.2- Cota-Parte ICMS		10.980.000,00	3.301.879,77
2.3- Cota-Parte IP-Estado		185.000,00	40.197,49
2.4- Cota-Parte ITR		180.000,00	2.491,70
2.5- Cota-Parte IPVA		1.600.000,00	999.481,27
2.6- Cota-Parte IOF-Ouro		-	-
2.7- Compensações Financeiras Provenientes de Impostos e Transferências Constitucionais		28.687.000,00	9.586.283,21
3- TOTAL DA RECEITA RESULTANTE DE IMPOSTOS (1 + 2)		4.711.000,00	1.749.100,15
4- TOTAL DESTINADO AO FUNDEB - 20% DE ((2.1.1) + (2.2) + (2.3) + (2.4) + (2.5))		2.460.750,00	647.470,65
5- VALOR MÍNIMO A SER APLICADO EM MDE ALEM DO VALOR DESTINADO AO FUNDEB - 5% DE ((2.1.1) + (2.2) + (2.3) + (2.4) + (2.5) + (2.6) + (2.7))			
FUNDEB			
RECEITAS RECEBIDAS DO FUNDEB NO EXERCÍCIO		PREVISÃO ATUALIZADA (a)	RECEITAS REALIZADAS Até o Bimestre (b)
6- RECEITAS RECEBIDAS DO FUNDEB		4.200.000,00	1.361.189,95
6.1- FUNDEB - Impostos e Transferências de Impostos		4.200.000,00	1.361.189,95
6.1.1- Principal		4.200.000,00	1.351.144,96
6.1.2- Rendimentos de Aplicação Financeira		-	10.044,99
6.2- FUNDEB - Complementação da União - VAAF		-	-
6.2.1- Principal		-	-
6.2.2- Rendimentos de Aplicação Financeira		-	-
6.3- FUNDEB - Complementação da União - VAAT		-	-
6.3.1- Principal		-	-

FONTE: GOVBR - Responsabilidade Fiscal, Gabinete do Prefeito, 06/Mai/2022, 08h e 41m.

RELATÓRIO RESUMIDO DA EXECUÇÃO ORÇAMENTÁRIA
 DEMONSTRATIVO DAS RECEITAS E DESPESAS COM MANUTENÇÃO E DESENVOLVIMENTO DO ENSINO - MDE
 ORÇAMENTO FISCAL E DA SEGURIDADE SOCIAL
 Janeiro a Abril 2022/Bimestre Março-Abril

RREO - Anexo 8 (LDB,art. 72)

Em Reais

FUNDEB	FUNDEB		FUNDEB	
	RECEITAS RECEBIDAS DO FUNDEB NO EXERCÍCIO	PREVISÃO ATUALIZADA (a)	RECEITAS REALIZADAS Até o Bimestre (b)	INSCRITAS EM RESTOS A PAGAR NÃO PROCESSADOS (c)
6.3.2- Rendimentos de Aplicação Financeira				
7- RESULTADO LÍQUIDO DAS TRANSFERÊNCIAS DO FUNDEB (6.1.1 - 4)¹		(511.000,00)	-	(397.955,19)

RECURSOS RECEBIDOS EM EXERCÍCIOS ANTERIORES E NÃO UTILIZADOS (SUPERÁVIT)	VALOR
8- TOTAL DOS RECURSOS DE SUPERÁVIT	
8.1- SUPERÁVIT DO EXERCÍCIO IMEDIATAMENTE ANTERIOR	
8.2- SUPERÁVIT RESIDUAL DE OUTROS EXERCÍCIOS	
9- TOTAL DOS RECURSOS DO FUNDEB DISPONÍVEIS PARA UTILIZAÇÃO (6 + 8)	1.361.189,95

DESPESAS COM RECURSOS DO FUNDEB (Por Área de Atuação)*	DOTAÇÃO ATUALIZADA (c)	DESPESAS EMPENHADAS Até o Bimestre (d)	DESPESAS LIQUIDADAS Até o Bimestre (e)	DESPESAS PAGAS Até o Bimestre (f)	DESPESAS PAGAS A PAGAR NÃO INSCRITAS EM RESTOS A PAGAR NÃO PROCESSADOS (g)
10- PROFISSIONAIS DA EDUCAÇÃO BÁSICA	3.857.729,85	1.129.088,28	1.129.088,28	1.051.436,79	1.051.436,79
10.1- Educação Infantil	1.697.729,85	450.329,33	450.329,33	421.023,97	421.023,97
10.1.1- Creche	902.729,85	236.050,42	236.050,42	220.984,58	220.984,58
10.1.2- Pré-escola	795.000,00	214.278,91	214.278,91	200.039,39	200.039,39
10.2- Ensino Fundamental	2.160.000,00	678.758,95	678.758,95	630.412,82	630.412,82
11- OUTRAS DESPESAS	498.558,01	427.554,40	427.554,40	207.706,25	207.706,25
11.1- Educação Infantil	130.000,00	95.995,54	95.995,54	50.222,39	50.222,39
11.1.1- Creche	-	-	-	-	-
11.1.2- Pré-escola	130.000,00	95.995,54	95.995,54	50.222,39	50.222,39
11.2- Ensino Fundamental	368.558,01	331.558,86	331.558,86	157.483,86	157.483,86
12- TOTAL DAS DESPESAS COM RECURSOS DO FUNDEB (10 + 11)	4.356.287,86	1.556.642,68	1.556.642,68	1.259.143,04	1.259.143,04

DESPESAS CUSTEADAS COM RECEITAS DO FUNDEB RECEBIDAS NO EXERCÍCIO	INDICADORES DO FUNDEB				
	DESPESAS EMPENHADAS Até o Bimestre (d)	DESPESAS LIQUIDADAS Até o Bimestre (e)	DESPESAS PAGAS Até o Bimestre (f)	INSCRITAS EM RESTOS A PAGAR NÃO INSCRITAS EM RESTOS A PAGAR NÃO PROCESSADOS (SEM DISPONIBILIDADE DE CAIXA)²	INSCRITAS EM RESTOS A PAGAR NÃO PROCESSADOS (SEM DISPONIBILIDADE DE CAIXA)²
13- Total das Despesas do FUNDEB com Profissionais da Educação Básica	1.129.088,28	1.129.088,28	1.051.436,79	-	-
14- Total das Despesas custeadas com FUNDEB - Impostos e Transferências de Impostos	1.556.642,68	1.337.129,65	1.259.143,04	219.513,03	-
15- Total das Despesas custeadas com FUNDEB - Complementação da União - VAAF	-	-	-	-	-
16- Total das Despesas custeadas com FUNDEB - Complementação da União - VAAT	-	-	-	-	-
17- Total das Despesas custeadas com FUNDEB - Complementação da União - VAAT Aplicadas na Educação Inf	-	-	-	-	-
18- Total das Despesas custeadas com FUNDEB - Complementação da União - VAAT Aplicadas em Despesa de	-	-	-	-	-

RELATÓRIO RESUMIDO DA EXECUÇÃO ORÇAMENTÁRIA
DEMONSTRATIVO DAS RECEITAS E DESPESAS COM MANUTENÇÃO E DESENVOLVIMENTO DO ENSINO - MDE
 ORÇAMENTO FISCAL E DA SEGURIDADE SOCIAL
 Janeiro a Abril 2022/Bimestre Março-Abril

RREO - Anexo 8 (LDB,art. 72)

Em Reais

INDICADORES - Art. 212-A, inciso XI e § 3º - Constituição Federal¹	VALOR EXIGIDO (l)	VALOR APLICADO (j)	VALOR CONSIDERADO APÓS DEDUÇÕES (k)	% APLICADO (l)
19- Mínimo de 70% do FUNDEB na Remuneração dos Profissionais da Educação Básica	952.832,97	1.129.088,28	1.129.088,28	82,95
20 - Percentual de 50% da Complementação da União ao FUNDEB (VAAT) na Educação Infantil	-	-	-	-
21- Mínimo de 15% da Complementação da União ao FUNDEB - VAAT em Despesas de Capital	-	-	-	-

INDICADOR - Art.25, § 3º - Lei nº 14.113, de 2020 - (Máximo de 10% de Superávit)²	VALOR MÁXIMO PERMITIDO (m)	VALOR NÃO APLICADO (n)	VALOR NÃO APLICADO APÓS AJUSTE (o)	% NÃO APLICADO (p)
22- Total da Receita Recebida e não Aplicada no Exercício	136.119,00	24.060,30	24.060,30	1,77

INDICADOR - Art.25, § 3º - Lei nº 14.113, de 2020 - (Aplicação do Superávit de Exercício Anterior)³	VALOR DE SUPERÁVIT PERMITIDO NO EXERCÍCIO ANTERIOR	VALOR NÃO APLICADO NO EXERCÍCIO ANTERIOR	VALOR DE SUPERÁVIT APLICADO ATÉ O PRIMEIRO QUADRIMESTRE	VALOR APLICADO ATÉ O PRIMEIRO QUADRIMESTRE QUE INTEGRARÁ O LIMITE	VALOR APLICADO APÓS O PRIMEIRO QUADRIMESTRE	VALOR NÃO APLICADO (v) = (r) - (s) - (u)
23- Total das Despesas do FUNDEB com Profissionais da Educação Básica	391.776,43	156.287,86	-	156.287,86	-	156.287,86
23.1- Total das Despesas custeadas com FUNDEB - Impostos e Transferências de Impostos	391.776,43	156.287,86	-	156.287,86	-	156.287,86
23.2- Total das Despesas custeadas com FUNDEB - Complementação da União - VAAF	-	-	-	-	-	-

DESPESAS COM AÇÕES TÍPICAS DE MDE - RECEITAS DE IMPOSTOS - EXCETO FUNDEB (Por Área de Atuação)⁴	DOTAÇÃO ATUALIZADA (c)	DESPESAS EMPENHADAS Até o Bimestre		DESPESAS LIQUIDADAS Até o Bimestre		DESPESAS PAGAS Até o Bimestre		INSCRITAS EM RESTOS A PAGAR NÃO PROCESSADOS (q)
		(d)	(e)	(f)	(g)	(h)	(i)	
24- EDUCAÇÃO INFANTIL	855.000,00	249.250,06	202.649,61	172.132,08	46.600,45			
24.1- Creche	385.000,00	132.396,71	119.928,74	108.475,74	12.467,97			
24.2- Pré-escola	470.000,00	116.853,35	82.720,87	63.656,34	34.132,48			
25- ENSINO FUNDAMENTAL	2.139.000,00	714.099,53	615.866,11	526.880,08	98.233,42			
26- TOTAL DAS DESPESAS COM AÇÕES TÍPICAS DE MDE (24 + 25)	2.994.000,00	963.349,59	818.515,72	699.012,16	144.833,87			
APURAÇÃO DAS DESPESAS PARA FINS DE LIMITE MÍNIMO CONSTITUCIONAL								
27- TOTAL DAS DESPESAS DE MDE CUSTEADAS COM RECURSOS DE IMPOSTOS (FUNDEB E RECEITA DE IMPOSTOS) = (L14(d) ou e) + L26(d) ou e) + L23.1(f))								2.145.600,34
28 (-) RESULTADO LÍQUIDO DAS TRANSFERÊNCIAS DO FUNDEB = (L7)								(397.955,19)
29 (-) RESTOS A PAGAR NÃO PROCESSADOS INSCRITOS NO EXERCÍCIO SEM DISPONIBILIDADE FINANCEIRA DE RECURSOS DO FUNDEB IMPOSTOS* = (L14h)								-
30 (-) RESTOS A PAGAR NÃO PROCESSADOS INSCRITOS NO EXERCÍCIO SEM DISPONIBILIDADE FINANCEIRA DE RECURSOS DE IMPOSTOS* e 7								-
31 (-) CANCELAMENTO, NO EXERCÍCIO, DE RESTOS A PAGAR INSCRITOS COM DISPONIBILIDADE FINANCEIRA DE RECURSOS DE IMPOSTOS VINCULADOS AO ENSINO								-
32- TOTAL DAS DESPESAS PARA FINS DE LIMITE (27 - (28 + 29 + 30 + 31))								2.543.555,53
APURAÇÃO DO LIMITE MÍNIMO CONSTITUCIONAL**								
33- APLICAÇÃO EM MDE SOBRE A RECEITA RESULTANTE DE IMPOSTOS	VALOR EXIGIDO (x)	VALOR APLICADO (w)	% APLICADO (y)					
	2.396.570,80	2.543.555,53	26,53%					

FONTE: GOVBR - Responsabilidade Fiscal, Gabinete do Prefeito, 06/Mai/2022, 08h e 41m.

Douglas Rossoni
 Prefeito Municipal

GIOVANI RIGOTTI
 CONTADOR

CPF: 50.042 - CPF: 559.878.000-91

RREO - Anexo 8 (LDB,art. 72)

Em Reais

RESTOS A PAGAR INSCRITOS EM EXERCÍCIOS ANTERIORES COM DISPONIBILIDADE FINANCEIRA DE RECURSOS DE IMPOSTOS E DO FUNDEB*	SALDO INICIAL (z)	RP LIQUIDADOS (aa)	RP PAGOS (ab)	RP CANCELADOS (ac)	SALDO FINAL (ad) = (z) - (ab) - (ac)
34- RESTOS A PAGAR DE DESPESAS COM MDE	146.414,10	144.505,90	144.505,90	-	1.908,20
34.1 - Executadas com Recursos de Impostos e Transferências de Impostos	134.039,10	132.130,90	132.130,90	-	1.908,20
34.2 - Executadas com Recursos do FUNDEB - Impostos	12.375,00	12.375,00	12.375,00	-	-
34.3 - Executadas com Recursos do FUNDEB - Complementação da União (VAAT + VAAF)	-	-	-	-	-

RECEITAS ADICIONAIS PARA FINANCIAMENTO DO ENSINO	OUTRAS INFORMAÇÕES PARA CONTROLE			RECEITAS REALIZADAS	
	PREVISÃO ATUALIZADA (a)	DESPESAS EMPENHADAS Até o Bimestre (d)	DESPESAS LIQUIDADAS Até o Bimestre (e)	DESPESAS PAGAS Até o Bimestre (f)	INSCRITAS EM RESTOS A PAGAR NÃO PROCESSADOS (g)
35- RECEITA DE TRANSFERÊNCIAS DO FNDE (INCLUINDO RENDIMENTOS DE APLICAÇÃO FINANCEIRA)					
35.1 - Salário-Educação	390.000,00	390.000,00	-	-	148.477,10
35.2- PDDE	279.000,00	279.000,00	-	-	117.142,44
35.3- PNAE	-	-	-	-	-
35.3- PNAE	73.000,00	73.000,00	-	-	16.733,40
35.4- PNAE	38.000,00	38.000,00	-	-	14.598,84
35.4- PNAE	-	-	-	-	2,42
35.5- Outras Transferências do FNDE	-	-	-	-	-
36- RECEITA DE TRANSFERÊNCIAS DE CONVÊNIO	230.000,00	230.000,00	-	-	102.317,02
37- RECEITA DE ROYALTIES DESTINADOS À EDUCAÇÃO	-	-	-	-	-
38- RECEITA DE OPERAÇÕES DE CRÉDITO VINCULADAS À EDUCAÇÃO	-	-	-	-	-
39- OUTRAS RECEITAS PARA FINANCIAMENTO DO ENSINO	-	-	-	-	-
40- TOTAL DAS RECEITAS ADICIONAIS PARA FINANCIAMENTO DO ENSINO = (35 + 36 + 37 + 38 + 39)	620.000,00	620.000,00	-	-	250.794,12

DESPESAS CUSTEADAS COM RECEITAS ADICIONAIS PARA FINANCIAMENTO DO ENSINO (Por Área de Atuação)*	DOTAÇÃO ATUALIZADA (c)	DESPESAS EMPENHADAS Até o Bimestre (d)	DESPESAS LIQUIDADAS Até o Bimestre (e)	DESPESAS PAGAS Até o Bimestre (f)	INSCRITAS EM RESTOS A PAGAR NÃO PROCESSADOS (g)
41- EDUCAÇÃO INFANTIL	1.974.034,76	1.852.175,72	93.852,20	34.285,24	1.758.323,52
41.1- Creche	1.867.329,69	1.815.521,30	59.796,97	4.785,24	1.755.724,33
41.2- Pré-escola	106.705,07	36.654,42	34.055,23	29.500,00	2.598,19
42- ENSINO FUNDAMENTAL	650.855,79	234.020,02	175.055,73	127.981,23	58.964,29
43- ENSINO MÉDIO	16.500,00	-	-	-	-
44- ENSINO SUPERIOR	150.700,00	135.000,00	27.000,00	27.000,00	108.000,00
45- ENSINO PROFISSIONAL NÃO INTEGRADO AO ENSINO REGULAR	-	-	-	-	-
46- TOTAL DAS DESPESAS CUSTEADAS COM RECEITAS ADICIONAIS PARA FINANCIAMENTO DO ENSINO	2.792.090,55	2.221.195,74	295.907,93	189.266,47	1.925.287,81

Prefeitura Municipal de Ibirataras-RS
 RELATÓRIO RESUMIDO DA EXECUÇÃO ORÇAMENTÁRIA
 DEMONSTRATIVO DAS RECEITAS E DESPESAS COM MANUTENÇÃO E DESENVOLVIMENTO DO ENSINO - MDE
 ORÇAMENTO FISCAL E DA SEGURIDADE SOCIAL
 Janeiro a Abril 2022/Bimestre Março-Abril

RREO - Anexo 8 (LDB,art. 72)

Em Reais

TOTAL GERAL DAS DESPESAS COM EDUCAÇÃO	DOTAÇÃO ATUALIZADA (c)	DESPESAS EMPENHADAS Até o Bimestre (d)	DESPESAS LIQUIDADAS Até o Bimestre (e)	DESPESAS PAGAS Até o Bimestre (f)	INSCRITAS EM RESTOS A PAGAR NÃO PROCESSADOS (g)
47- TOTAL GERAL DAS DESPESAS COM EDUCAÇÃO (12 + 26 + 46)	10.142.378,41	4.741.188,01	2.451.553,30	2.147.421,67	2.289.634,71
47.1- Despesas Correntes	7.788.079,21	2.711.195,27	2.216.891,89	1.985.165,18	494.303,38
47.1.1- Pessoal Ativo	5.730.729,85	1.655.481,45	1.655.381,45	1.546.194,83	100,00
47.1.2- Pessoal Inativo	-	-	-	-	-
47.1.3- Transferências às instituições comunitárias, confessionais ou filantrópicas sem fins lucrativos	368.500,00	195.790,74	87.790,74	87.790,74	108.000,00
47.1.4- Outras Despesas Correntes	1.688.849,36	869.923,08	473.719,70	351.179,61	386.203,38
47.2- Despesas de Capital	2.354.299,20	2.029.992,74	234.661,41	162.256,49	1.795.331,33
47.2.1- Transferências às instituições comunitárias, confessionais ou filantrópicas sem fins lucrativos	-	-	-	-	-
47.2.2- Outras Despesas de Capital	2.354.299,20	2.029.992,74	234.661,41	162.256,49	1.795.331,33
CONTROLE DA DISPONIBILIDADE FINANCEIRA E CONCILIAÇÃO BANCÁRIA					
FUNDEB (ae)					
48- DISPONIBILIDADE FINANCEIRA EM 31 DE DEZEMBRO DE 2021		168.662,86			441.624,21
49- (+) INGRESSO DE RECURSOS ATÉ O BIMESTRE (orçamentário)		1.361.189,95			117.142,44
50- (-) PAGAMENTOS EFETUADOS ATÉ O BIMESTRE (orçamentário e restos a pagar)		1.271.518,04			-
51- (=) DISPONIBILIDADE FINANCEIRA ATÉ O BIMESTRE		258.334,77			558.766,65
52- (+) AJUSTES POSITIVOS (RETENÇÕES E OUTROS VALORES EXTRAORÇAMENTÁRIOS)		-			-
53- (-) AJUSTES NEGATIVOS (OUTROS VALORES EXTRAORÇAMENTÁRIOS)		-			-
54- (=) SALDO FINANCEIRO CONCILIADO (Saldo Bancário)		258.334,77			558.766,65
SALÁRIO EDUCAÇÃO (af)					

1 SE RESULTADO LÍQUIDO DA TRANSFERÊNCIA (?) > 0 = ACRÉSCIMO RESULTANTE DAS TRANSFERÊNCIAS DO FUNDEB, SE RESULTADO LÍQUIDO DA TRANSFERÊNCIA (?) < 0 = DECRÉSCIMO RESULTANTE DAS TRANSFERÊNCIAS DO FUNDEB.

2 Limites mínimos anuais a serem cumpridos no encerramento do exercício.

3 Art. 25, § 3º, Lei 14.113/2020: "Até 10% (dez por cento) dos recursos recebidos à conta dos Fundos, inclusive relativos à complementação da União, nos termos do § 2º do art. 16 desta Lei, poderão ser utilizados no primeiro quadrimestre do exercício imediatamente subsequente, mediante abertura de crédito adicional.

4 Os valores referentes à parcela dos Restos a Pagar inscritos sem disponibilidade financeira vinculada à educação deverão ser informados somente no RREO do último bimestre do exercício.

5 Nos cinco primeiros bimestres do exercício o acompanhamento será feito com base na despesa liquidada. No último bimestre do exercício o valor deverá corresponder ao total da despesa empenhada.

ACIMA DA LINHA		Até o Bimestre/2022		Até o Bimestre/2022	
RECEITAS PRIMÁRIAS	Previsão Atualizada	Receitas Realizadas	(a)	Restos a Pagar Processados	Pagos (c)
RECEITAS CORRENTES(I)	36.191.770,15	12.114.754,81			
Impostos, Taxas e Contribuições de Melhoria	4.609.000,00	886.628,24			
IPFU	874.000,00	18.070,16			
ISS	1.207.000,00	387.255,04			
ITBI	965.000,00	114.791,57			
IRRF	1.013.000,00	320.665,68			
Outros Impostos, Taxas, e Contribuições de Melhoria	550.000,00	45.845,79			
Contribuições	1.163.882,25	283.352,80			
Receita Patrimonial	2.089.281,44	1.125.503,54			
Aplicações Financeiras (II)	2.044.281,44	1.125.503,54			
Outras Receitas Patrimoniais	45.000,00	-			
Transferências Correntes	27.662.000,00	9.692.260,11			
Cota-Parte do FPM	9.561.000,00	3.521.160,53			
Cota-Parte do ICMS	8.784.000,00	2.641.503,81			
Cota-Parte do IPVA	1.280.000,00	799.584,93			
Cota-Parte do ITR	144.000,00	1.993,39			
Transferências da LC 87/1996	-	-			
Transferências da LC 61/1989	148.000,00	32.157,99			
Transferências do FUNDEB	4.200.000,00	1.351.144,96			
Outras Transferências Correntes	3.545.000,00	1.344.714,50			
Demais Receitas Correntes	667.606,46	127.010,12			
Outras Receitas Financeiras (III)	-	-			
Receitas Correntes Restantes	667.606,46	127.010,12			
RECEITAS PRIMÁRIAS CORRENTES (IV) = (I - II - III)	34.147.488,71	10.989.251,27			
RECEITAS DE CAPITAL (V)	-	804.991,68			
Operações de Crédito (VI)	-	-			
Amortização de Empréstimos (VII)	-	-			
Alienação de Bens	-	-			
Receitas de Alienação de Investimentos Permanentes (IX)	-	-			
Outras Alienações de Bens	-	-			
Transferências de Capital	-	804.991,68			
Convênios	-	754.991,68			
Outras Transferências de Capital	-	50.000,00			
Outras Receitas de Capital	-	-			
Outras Receitas de Capital Não Primárias (X)	-	-			
Outras Receitas de Capital Primárias	-	804.991,68			
RECEITAS PRIMÁRIAS DE CAPITAL (XI) = (V - VI - VII - VIII - IX - X)	34.147.488,71	11.794.242,95			
RECEITA PRIMÁRIA TOTAL (XII) = (IV + XI)	68.344.977,42	22.783.504,22			
DESPESAS PRIMÁRIAS	Dotação Atualizada	Restos a Pagar Processados	Até o Bimestre/2022	Liquidados	Pagos (c)
DESPESAS CORRENTES (XIII)	30.370.041,85	65.519,69			
Pessoal e Encargos Sociais	18.657.030,03	-			
Juros e Encargos da Dívida (XIV)	30.000,00	-			
Outras Despesas Correntes	11.683.011,82	65.519,69			
DESPESAS PRIMÁRIAS CORRENTES (XV) = (XIII - XIV)	30.340.041,85	65.519,69			
DESPESAS DE CAPITAL (XVI)	6.569.551,38	1.592.245,52			
Investimentos	6.297.272,78	1.592.245,52			
Investimentos	6.297.272,78	1.592.245,52			
DESPESAS DE CAPITAL (XVII)	6.297.272,78	1.592.245,52			
DESPESAS PRIMÁRIAS DE CAPITAL (XXI) = (XVI - XVII - XVIII - XIX)	6.297.272,78	1.592.245,52			
Amortização da Dívida (XX)	272.278,60	-			
Demais Investimentos Financeiras	-	-			
Aquisição de Título de Crédito (XIX)	-	-			
Aquisição de Título de Capital já Integralizado (XVIII)	-	-			
Concessão de Empréstimos e Financiamentos (XVII)	-	-			
INVESTIMENTOS	6.297.272,78	1.592.245,52			
DESPESAS PRIMÁRIAS	68.344.977,42	22.783.504,22			

Prefeitura Municipal de Ibirataras-RS
Relatório Resumido da Execução Orçamentária
Demonstrativo dos Resultados Primário e Nominal
Orçamento Fiscal e da Seguridade Social
Janeiro a Abril 2022/Bimestre Março-Abril

RESERVA DE CONTINGÊNCIA (XXII)	247.740,20	-	-	-	-	-	-	-	-
DESPESA PRIMÁRIA TOTAL (XXIII) = (XV + XXI + XXII)	36.885.054,83	14.890.484,18	10.049.563,63	9.275.894,33	451.194,63	1.657.765,21	1.625.380,58	441.773,41	-
RESULTADO PRIMÁRIO - Acima da Linha (XXIV) = [XIII - (XXIIIa + XXIIIb)]									
META FISCAL PARA O RESULTADO PRIMÁRIO									
Meta fixada no Anexo de Metas Fiscais da LDO para o exercício									
de referência									
VALOR CORRENTE									-1.534.281,44

JUROS NOMINAIS									
Juros, Encargos e Variações Monetárias Ativos (XXV)									
Juros, Encargos e Variações Monetárias Passivos (XXVI)									139.474,88
RESULTADO NOMINAL - Acima da Linha (XXVII) = XXIV + (XXV - XXVI)									581.248,29
META FISCAL PARA O RESULTADO NOMINAL									
Meta fixada no Anexo de Metas Fiscais da LDO para o exercício									
de referência									
VALOR CORRENTE									-2.524.181,19

CÁLCULO DO RESULTADO NOMINAL									
DÍVIDA CONSOLIDADA (XXVIII)									
DEDUÇÕES (XXIX)									
Disponibilidade de Caixa									5.821.192,68
Disponibilidade de Caixa Bruta									5.821.192,68
(-) Restos a Pagar Processados (XXX)									5.955.067,48
(-) Depósitos Restituíveis e Valores Vinculados									37.536,13
Demais Haveres Financeiros									96.338,67
DÍVIDA CONSOLIDADA LÍQUIDA (XXXI) = (XXVIII - XXX)									-2.336.248,47
RESULTADO NOMINAL - Abaixo da Linha (XXXII) = (XXXI - XXXIb)									733.756,78

ABAXO DA LINHA									
Em 31/Dez/2021									
(a)									
Até o 2º Bimestre									
(b)									
3.421.849,00									3.484.944,21
5.024.341,69									5.821.192,68
5.024.341,69									5.821.192,68
5.264.587,20									5.955.067,48
170.593,46									37.536,13
69.652,05									96.338,67
-1.602.492,69									-2.336.248,47

AJUSTE METODOLÓGICO									
Até o Bimestre/2022									
VARIAÇÃO SALDO RPP = (XXXIII) = (XXXa - XXXb)									133.057,33
RECEITA DE ALIENAÇÃO DE INVESTIMENTOS PERMANENTES (IX)									-
PASSIVOS RECONHECIDOS NA DC (XXXIV)									-
VARIAÇÃO CAMBIAL (XXXV)									-
PRINCIPAIS DE PRECATÓRIOS INSCRITOS NA DC (XXXVI)									-
AJUSTES RELATIVOS AO RPPS (XXXVII)									-
OUTROS AJUSTES (XXXVIII)									-
RECEITA NOMINAL - Abaixo da Linha (XXXIX) = (XXXIXa) + (XXXIXb) + (XXXIXc)									600.698,45
RESULTADO PRIMÁRIO - Abaixo da Linha (XL) = XXXIX - (XXV - XXVI)									461.223,57

INFORMAÇÕES ADICIONAIS									
PREVISÃO ORÇAMENTÁRIA									
SALDO DE EXERCÍCIOS ANTERIORES									1.713.444,36
Recursos Arrecadados em Exercícios Anteriores - RPPS									1.713.444,36
Supravit Financeiro Utilizado para Abertura e Reabertura de Créditos Adicionais									-
RESERVA ORÇAMENTÁRIA DO RPPS									2.963.431,50

Douglas Rossoni
Prefeito Municipal
Ibirataras - RS

Giovanni Rigotti
CONTADOR
GIOVANNI RIGOTTI
CRC/RS 50.042 - CPF 589.878.000-91

Demonstrativo das Receitas e Despesas com Ações e Serviços Públicos de Saúde
Orçamento Fiscal e da Seguridade Social
Janeiro a Abril 2022/Meses Janeiro-Abril

RREO – ANEXO XII (LC nº 141/2012 art.35)

RECEITAS RESULTANTES DE IMPOSTOS E TRANSFERÊNCIAS CONSTITUCIONAIS E LEGAIS	PREVISÃO INICIAL	PREVISÃO ATUALIZADA (a)	RECEITAS REALIZADAS	
			Até o Bimestre (b)	% (b/a) x 100
RECEITA DE IMPOSTOS (I)				
Receita Resultante do Imposto Predial e Territorial Urbano - IPTU	4.059.000,00	4.059.000,00	840.782,45	20,71
IPTU	874.000,00	874.000,00	18.070,16	2,07
Multas, Juros de Mora, Dívida Ativa e Outros Encargos do IPTU	750.000,00	750.000,00	-	-
Receita Resultante do Imposto sobre Transmissão Inter-Vivos - ITBI	124.000,00	124.000,00	18.070,16	14,57
ITBI	965.000,00	965.000,00	114.791,57	11,90
Multas, Juros de Mora, Dívida Ativa e Outros Encargos do ITBI	965.000,00	965.000,00	114.791,57	11,90
Receita Resultante do Imposto sobre Serviços de Qualquer Natureza - ISS	1.207.000,00	1.207.000,00	387.255,04	32,08
ISS	1.090.000,00	1.090.000,00	379.166,46	34,79
Multas, Juros de Mora, Dívida Ativa e Outros Encargos do ISS	117.000,00	117.000,00	8.088,58	6,91
Receita Resultante do Imposto sobre Renda e Proventos de Qualquer Natureza Retido na Fonte - IRRF	1.013.000,00	1.013.000,00	320.665,68	31,66
RECEITA DE TRANSFERÊNCIAS CONSTITUCIONAIS E LEGAIS (II)				
Cota-Parte FPM	23.555.000,00	23.555.000,00	8.745.500,76	37,13
Cota-Parte ITR	10.610.000,00	10.610.000,00	4.401.450,53	41,48
Cota-Parte IPVA	180.000,00	180.000,00	2.491,70	1,38
Cota-Parte ICMS	1.600.000,00	1.600.000,00	999.481,27	62,47
Cota-Parte IP-Estufagem	10.980.000,00	10.980.000,00	3.301.879,77	30,07
Compensações Financeiras Provenientes de Impostos e Transferências Constitucionais	185.000,00	185.000,00	40.197,49	21,73
Desoneratção ICMS - LC 87/1996	-	-	-	-
Outras	-	-	-	-
TOTAL DAS RECEITAS RESULTANTES DE IMPOSTOS E TRANSFERÊNCIAS CONSTITUCIONAIS E LEGAIS - (II) = (I) + (II)	27.614.000,00	27.614.000,00	9.586.283,21	34,72
DESPESAS COM AÇÕES E SERVIÇOS PÚBLICOS DE SAÚDE (ASPS) - POR SUBFUNÇÃO E CATEGORIA ECONÔMICA				
ATENÇÃO BÁSICA (IV)	3.561.852,22	3.602.127,22	1.461.971,19	40,59
Despesas Correntes	3.418.852,22	3.347.127,22	1.244.571,19	37,18
Despesas de Capital	143.000,00	255.000,00	217.400,00	85,25
ASSISTÊNCIA HOSPITALAR E AMBULATORIAL (V)	2.406.645,39	2.406.645,39	710.583,09	29,53
Despesas Correntes	2.329.645,39	2.329.645,39	710.583,09	30,50
Despesas de Capital	77.000,00	77.000,00	-	-
SUORTE PROFISSIONAL E TERAPEUTICO (VI)	71.500,00	71.500,00	-	-
Despesas Correntes	71.500,00	71.500,00	-	-
Despesas de Capital	-	-	-	-
VIGILÂNCIA SANITÁRIA (VII)	-	-	-	-
Despesas Correntes	-	-	-	-
Despesas de Capital	-	-	-	-

RREO – ANEXO XII (LC n° 141/2012 art.35)

DESPESAS COM AÇÕES E SERVIÇOS PÚBLICOS DE SAÚDE (ASPS) – POR SUBFUNÇÃO E CATEGORIA ECONÔMICA	DOTAÇÃO INICIAL	DOTAÇÃO ATUALIZADA (c)	DESPESAS EMPENHADAS		DESPESAS LIQUIDADAS		DESPESAS PAGAS	
			Até o bimestre (d)	% (d/c) x 100	Até o bimestre (e)	% (e/c) x 100	Até o bimestre (f)	% (f/c) x 100
VIGILÂNCIA EPIDEMIOLÓGICA (VIII)	-	-	-	-	-	-	-	-
Despesas Correntes	-	-	-	-	-	-	-	-
Despesas de Capital	-	-	-	-	-	-	-	-
ALIMENTAÇÃO E NUTRIÇÃO (IX)	-	-	-	-	-	-	-	-
Despesas Correntes	-	-	-	-	-	-	-	-
Despesas de Capital	-	-	-	-	-	-	-	-
OUTRAS SUBFUNÇÕES (X)	-	-	-	-	-	-	-	-
Despesas Correntes	-	-	-	-	-	-	-	-
Despesas de Capital	-	-	-	-	-	-	-	-
TOTAL (XI) = (IV + V + VI + VII + VIII + IX + X)	6.039.997,61	6.080.272,61	2.172.554,28	35,73	1.705.321,74	28,05	1.498.754,47	24,65

APURAÇÃO DO CUMPRIMENTO DO LIMITE MÍNIMO PARA APLICAÇÃO EM ASPS	DESPESAS EMPENHADAS (d)	DESPESAS LIQUIDADAS (e)	DESPESAS PAGAS (f)	LIMITE NÃO CUMPRIDO	
				Saldo Inicial (no exercício atual) (h)	Saldo Final (no aplicado) (i) = (h) - (f ou J)
Total das Despesas com ASPS (XII) = (XI)	2.172.554,28	1.705.321,74	1.498.754,47	-	-
(-) Restos a Pagar Não Processados Inscrições Indevidamente no Exercício sem Disponibilidade Financeira (XIII) ¹	-	-	-	-	-
(-) Despesas Custeadas com Recursos Vinculados à Parcela do Percentual Mínimo que não foi Aplicada em ASPS em Exercícios Anteriores (XIV) ²	-	-	-	-	-
(-) Despesas Custeadas com Disponibilidade de Caixa Vinculada aos Restos a Pagar Cancelados (XV) ²	-	-	-	-	-
(=) VALOR APLICADO EM ASPS (XVI) = (XII - XIII - XIV - XV)	2.172.554,28	1.705.321,74	1.498.754,47	-	-
Despesa Mínima a ser Aplicada em ASPS (XVII) = (III) x 15% (LC 141/2012)	-	-	-	-	-
Despesa Mínima a ser Aplicada em ASPS (XVII) = (III) x % (Lei Orgânica Municipal)	-	-	-	-	-
Diferença entre o Valor Aplicado e a Despesa Mínima a ser Aplicada (XVIII) = (XVI) (d ou e) - (XVII) ¹	-	267.379,26	60.811,99	-	-
Limite não Cumprido (XIX) = (XVIII) (Quando valor for inferior a zero)	-	-	-	-	-
PERCENTUAL DA RECEITA DE IMPOSTOS E TRANSFERÊNCIAS CONSTITUCIONAIS E LEGAIS APLICADO EM ASPS (XVI / III) * 100 (mínimo de 15% conforme LC n° 141/2012 ou % da Lei Orgânica Municipal)	-	17,79	-	-	-

CONTROLE DO VALOR REFERENTE AO PERCENTUAL MÍNIMO NÃO CUMPRIDO EM EXERCÍCIOS ANTERIORES PARA FINS DE APLICAÇÃO DOS RECURSOS VINCULADOS CONFORME ARTIGOS 25 E 26 DA LC 141/2012	Saldo Inicial (no exercício atual) (h)	Despesas Custeadas no Exercício de Referência			Saldo Final (no aplicado) (i) = (h) - (f ou J)
		Empenhadas (j)	Liquidadas (l)	Pagas (k)	
Diferença de limite não cumprido em 2021	-	-	-	-	-
Diferença de limite não cumprido em 2020	-	-	-	-	-
Diferença de limite não cumprido em Exercícios Anteriores	-	-	-	-	-
TOTAL DA DIFERENÇA DE LIMITE NÃO CUMPRIDO EM EXERCÍCIOS ANTERIORES (XX)	-	-	-	-	-

Prefeitura Municipal de Ibirataras-RS
 Relatório Resumido da Execução Orçamentária
Demonstrativo das Receitas e Despesas com Ações e Serviços Públicos de Saúde
 Orçamento Fiscal e da Seguridade Social
 Janeiro a Abril 2022/Meses Janeiro-Abril

RREO – ANEXO XII (LC nº 141/2012 art.35)

EXECUÇÃO DE RESTOS A PAGAR										
EXERCÍCIO DO EMPENHO?	Valor Mínimo para aplicação em ASPS (m)	Valor aplicado em ASPS no exercício (n)	Valor aplicado além do limite mínimo (o) = (n - m), se < 0, então (o) = 0	Total inscrito em RP no exercício (p)	RPNP inscritos Indevidamente no Exercício sem Disponibilidade q = (XIIIc)	Valor inscrito em RP considerado no Limite (r) = (p - (o + q)) se < 0, então (r) = (0)	Total de RP pagos (s)	Total de RP a pagar (t)	Total de RP cancelados ou prescritos (u)	Diferença entre o valor aplicado além do limite e o total de RP cancelados (v) = ((o + q) - (u))
Empenhos de 2022	1.437.942,48	1.705.321,74	267.379,26	-	-	-	-	-	-	267.379,26
Empenhos de 2021	-	-	-	-	-	-	-	-	-	-
Empenhos de 2020	-	-	-	-	-	-	-	-	-	-
Empenhos de 2019	-	-	-	-	-	-	-	-	-	-
Empenhos de 2018	-	-	-	-	-	-	-	-	-	-
Empenhos de 2017	-	-	-	-	-	-	-	-	-	-
Empenhos de 2016	-	-	-	-	-	-	-	-	-	-
Empenhos de 2015	-	-	-	-	-	-	-	-	-	-
Empenhos de 2014	-	-	-	-	-	-	-	-	-	-
Empenhos de 2013	-	-	-	-	-	-	-	-	-	-
TOTAL DOS RESTOS A PAGAR CANCELADOS OU PRESCRITOS ATÉ O FINAL DO EXERCÍCIO ATUAL QUE AFETARAM O CUMPRIMENTO DO LIMITE (XXI)										-
TOTAL DOS RESTOS A PAGAR CANCELADOS OU PRESCRITOS ATÉ O FINAL DO EXERCÍCIO ANTERIOR QUE AFETARAM O CUMPRIMENTO DO LIMITE (XXII)										-
TOTAL DOS RESTOS A PAGAR CANCELADOS OU PRESCRITOS NO EXERCÍCIO ATUAL QUE AFETARAM O CUMPRIMENTO DO LIMITE (XXIII) = (XXI - XXII)										-

CONTROLE DE RESTOS A PAGAR CANCELADOS OU PRESCRITOS CONSIDERADOS PARA FINS DE APLICAÇÃO DA DISPONIBILIDADE DE CAIXA CONFORME ARTIGO 245 1º e 2º DA LC 141/2012	Saldo Inicial (w)	RESTOS A PAGAR CANCELADOS OU PRESCRITOS			Saldo Final (não aplicado)1 (xax) = (w - (x ou y))
		Despesas Custeadas no Exercício de Referência	Liquidadas (y)	Pagas (z)	
		Empenhadas (x)			
Restos a pagar cancelados ou prescritos em 2021 a serem compensados (XXIV)	-	-	-	-	-
Restos a pagar cancelados ou prescritos em 2020 a serem compensados (XXV)	-	-	-	-	-
Restos a pagar cancelados ou prescritos em exercícios anteriores a serem compensados (XXVI)	712,17	-	-	-	712,17
TOTAL DE RESTOS A PAGAR CANCELADOS OU PRESCRITOS A COMPENSAR (XXVII)	712,17	-	-	-	712,17

RECEITAS ADICIONAIS PARA O FINANCIAMENTO DA SAÚDE NÃO COMPUTADAS NO CÁLCULO DO MÍNIMO	PREVISÃO INICIAL	PREVISÃO ATUALIZADA (a)	RECEITAS REALIZADAS	
			Até o Bimestre (b)	% (b/a) x 100
RECEITAS DE TRANSFERÊNCIAS PARA A SAÚDE (XXVIII)	2.202.000,00	2.202.000,00	955.582,75	43,40
Proveniente da União	1.595.000,00	1.595.000,00	558.897,02	35,04
Proveniente dos Estados	607.000,00	607.000,00	396.685,73	65,35
Proveniente de outros Municípios	-	-	-	-
RECEITA DE OPERAÇÕES DE CRÉDITO INTERNAS E EXTERNAS VINCULADAS A SAÚDE (XXIX)	-	-	-	-
OUTRAS RECEITAS (XXX)	-	-	635,05	-

Prefeitura Municipal de Ibirataras-RS
Relatório Resumido da Execução Orçamentária
Demonstrativo das Receitas e Despesas com Ações e Serviços Públicos de Saúde
Orçamento Fiscal e da Seguridade Social
Janeiro a Abril 2022/Meses Janeiro-Abril

RREO – ANEXO XII (LC nº 141/2012 art.35)

RECEITAS ADICIONAIS PARA O FINANCIAMENTO DA SAÚDE NÃO COMPUTADAS NO CÁLCULO DO MÍNIMO	PREVISÃO INICIAL	PREVISÃO ATUALIZADA (a)	RECEITAS REALIZADAS					
			Até o Bimestre (b)	% (b/a) x 100				
TOTAL DE RECEITAS ADICIONAIS PARA FINANCIAMENTO DA SAÚDE (XXXI) = (XXVIII + XXIX + XXX)	2.202.000,00	2.202.000,00	956.217,80	43,42				
DESPESAS COM SAÚDE NÃO COMPUTADAS NO CÁLCULO DO MÍNIMO								
DESPESAS COM SAÚDE POR SUBFUNÇÕES E CATEGORIA ECONÔMICA NÃO COMPUTADAS NO CÁLCULO DO MÍNIMO	DOTAÇÃO INICIAL	DOTAÇÃO ATUALIZADA (c)	DESPESAS EMPENHADAS		DESPESAS LIQUIDADAS		DESPESAS PAGAS	
			Até o bimestre (d)	% (d/c) x 100	Até o bimestre (e)	% (e/c) x 100	Até o bimestre (f)	% (f/c) x 100
ATENÇÃO BÁSICA (XXXII)	1.499.900,00	2.293.156,22	1.056.908,55	46,09	802.013,73	34,97	778.008,51	33,93
Despesas Correntes	1.451.000,00	2.043.406,22	905.361,55	44,31	795.918,73	38,95	771.913,51	37,78
Despesas de Capital	48.500,00	249.750,00	151.547,00	60,68	6.095,00	2,44	6.095,00	2,44
ASSISTÊNCIA HOSPITALAR E AMBULATORIAL (XXXIII)	557.500,00	585.500,00	167.144,09	28,55	126.047,41	21,53	105.904,05	18,09
Despesas Correntes	552.000,00	580.000,00	163.587,09	28,20	122.490,41	21,12	102.347,05	17,65
Despesas de Capital	5.500,00	5.500,00	3.557,00	64,67	3.557,00	64,67	3.557,00	64,67
SUPORTE PROFILÁTICO E TERAPÊUTICO (XXXIV)	90.000,00	236.787,99	98.790,63	41,72	64.405,12	27,20	61.460,75	25,96
Despesas Correntes	90.000,00	236.787,99	98.790,63	41,72	64.405,12	27,20	61.460,75	25,96
Despesas de Capital	-	-	-	-	-	-	-	-
VIGILÂNCIA SANITÁRIA (XXXV)	22.000,00	22.000,00	370,00	1,68	370,00	1,68	370,00	1,68
Despesas Correntes	16.500,00	16.500,00	370,00	2,24	370,00	2,24	370,00	2,24
Despesas de Capital	5.500,00	5.500,00	-	-	-	-	-	-
VIGILÂNCIA EPIDEMIOLÓGICA (XXXVI)	33.000,00	33.000,00	15.215,60	46,11	3.415,60	10,35	3.415,60	10,35
Despesas Correntes	32.000,00	32.000,00	15.215,60	47,55	3.415,60	10,67	3.415,60	10,67
Despesas de Capital	1.000,00	1.000,00	-	-	-	-	-	-
ALIMENTAÇÃO E NUTRIÇÃO (XXXVII)	-	-	-	-	-	-	-	-
Despesas Correntes	-	-	-	-	-	-	-	-
Despesas de Capital	-	-	-	-	-	-	-	-
OUTRAS SUBFUNÇÕES (XXXVIII)	22.000,00	22.000,00	-	-	-	-	-	-
Despesas Correntes	22.000,00	22.000,00	-	-	-	-	-	-

RREO - ANEXO XII (LC nº 141/2012 art 35)

DESPESAS COM SAÚDE NÃO COMPUTADAS NO CÁLCULO DO MÍNIMO									
DESPESAS COM SAÚDE POR SUBFUNÇÕES E CATEGORIA ECONÔMICA NÃO COMPUTADAS NO CÁLCULO DO MÍNIMO	DOTAÇÃO INICIAL	DOTAÇÃO ATUALIZADA (c)	DESPESAS EMPENHADAS		DESPESAS LIQUIDADAS		DESPESAS PAGAS		
			Até o bimestre (d)	% (d/c) x 100	Até o bimestre (e)	% (e/c) x 100	Até o bimestre (f)	% (f/c) x 100	
Despesas de Capital	-	-	-	-	-	-	-	-	-
TOTAL DAS DESPESAS NÃO COMPUTADAS NO CÁLCULO DO MÍNIMO (XXXIX) = (XXXII + XXXIII + XXXIV + XXXV + XXXVI + XXXVII + XXXVIII)	2.224.000,00	3.192.444,21	1.338.428,87	41,92	996.251,96	31,21	949.158,91	29,73	


DESPESAS TOTAIS COM SAÚDE EXECUTADAS COM RECURSOS PRÓPRIOS E COM RECURSOS TRANSFERIDOS DE OUTROS ENTES	DOTAÇÃO INICIAL	DOTAÇÃO ATUALIZADA (c)	DESPESAS EMPENHADAS		DESPESAS LIQUIDADAS		DESPESAS PAGAS	
			Até o bimestre (d)	% (d/c) x 100	Até o bimestre (e)	% (e/c) x 100	Até o bimestre (f)	% (f/c) x 100
ATENÇÃO BÁSICA (XL) = (IV + XXXII)	5.061.362,22	5.895.283,44	2.518.879,74	42,73	1.894.131,38	32,13	1.695.856,77	28,77
ASSISTÊNCIA HOSPITALAR E AMBULATORIAL (XLI) = (V + XXXIII)	2.964.145,39	2.992.145,39	877.727,18	29,33	739.251,50	24,71	686.810,26	22,95
SUORTE PROFIÁTICO E TERAPÊUTICO (XLII) = (VI + XXXIV)	161.500,00	308.287,99	98.790,63	32,04	64.405,12	20,89	61.460,75	19,94
VIGILÂNCIA SANITÁRIA (XLIII) = (VII + XXXV)	22.000,00	22.000,00	370,00	1,68	370,00	1,68	370,00	1,68
VIGILÂNCIA EPIDEMIOLÓGICA (XLIV) = (VIII + XXXVI)	33.000,00	33.000,00	15.215,60	46,11	3.415,60	10,35	3.415,60	10,35
ALIMENTAÇÃO E NUTRIÇÃO (XLV) = (XIX + XXXVII)	-	-	-	-	-	-	-	-
OUTRAS SUBFUNÇÕES (X)	22.000,00	22.000,00	-	-	-	-	-	-
TOTAL DAS DESPESAS COM SAÚDE (XLVII) = (XI + XXXIX)	8.263.997,61	9.272.716,82	3.510.983,15	37,86	2.701.573,60	29,13	2.447.913,38	26,40
(-) Despesas executadas com recursos provenientes das transferências de recursos de outros entes ³	2.224.000,00	3.192.444,21	1.338.428,87	41,92	996.251,96	31,21	949.158,91	29,73
TOTAL DAS DESPESAS EXECUTADAS COM RECURSOS PRÓPRIOS (XLVIII)	6.039.997,61	6.080.272,61	2.172.554,28	35,73	1.705.321,74	28,05	1.498.754,47	24,65

Notas:

Nos cinco primeiros bimestres do exercício, o acompanhamento será feito com base na despesa liquidada. No último bimestre do exercício, o valor deverá corresponder ao total da despesa empenhada.

³Até o exercício de 2018, o controle da execução dos restos a pagar considerava apenas os valores dos restos a pagar não processados (regra antiga). A partir do exercício de 2019, o controle da execução dos restos a pagar considera os restos a pagar processados e não processados (regra nova).

⁴Essas despesas são consideradas executadas pelo ente transferidor.


Douglas Rossoni
 Prefeito Municipal
 Ibiraitaras - RS


GIOVANI RIGOTTI
 CONTADOR
 CRC/RS 50.042 - CPF 589.878.000-91