



MUNICÍPIO DE IBIRAIARAS

**Relatório Resumido da
Execução Orçamentária**

Anexos da Portaria nº 924/2021

Atualizada pela Portaria 1.130/2021

(Município com menos de 50.000 Habitantes)

3º Bimestre

Exercício de 2022

Município de Ibiraiaras - RS
Relatório Resumido da Execução Orçamentária
Demonstrativo Simplificado do Relatório Resumido da Execução Orçamentária
Orçamentos Fiscal e da Seguridade Social
Janeiro a Junho 2022/Bimestre Maio-Junho

RREO - Anexo 14 (LRF, Art. 48)

Em Reais

BALANÇO ORÇAMENTÁRIO	Até o bimestre
RECEITAS	
Previsão Inicial	40.000.000,00
Previsão Atualizada	40.000.000,00
Receitas Realizadas	23.735.283,47
Déficit Orçamentário	
Saldos de Exercícios Anteriores(Utilizados para Créditos Adicionais)	1.796.977,58
DESPESAS	
Dotação Inicial	37.036.568,50
Dotação Atualizada	42.648.067,10
Despesas Empenhadas	22.646.713,15
Despesas Liquidadas	18.461.684,61
Despesas Pagas	17.460.177,46
Superávit Orçamentário	5.273.598,86

DESPESAS POR FUNÇÃO/SUBFUNÇÃO	Até o bimestre
Despesas Empenhadas	22.646.713,15
Despesas Liquidadas	18.461.684,61

RECEITA CORRENTE LÍQUIDA - RCL	Até o bimestre
Receita Corrente Líquida	35.429.224,15
Receita Corrente Líquida Ajustada para Cálculo dos Limites de Endividamento	34.432.224,15
Receita Corrente Líquida Ajustada para Cálculo dos Limites da Despesa com Pessoal	34.432.224,15

RECEITAS E DESPESAS DO REGIME PRÓPRIO DE PREVIDÊNCIA DOS SERVIDORES	Até o bimestre
Fundo em Capitalização (PLANO PREVIDENCIÁRIO)	
Receitas Previdenciárias Realizadas	3.446.529,15
Despesas Previdenciárias Empenhadas	2.054.147,54
Despesas Previdenciárias Liquidadas	2.054.147,54
Despesas Previdenciárias Pagas	2.054.147,54
Resultado Previdenciário	1.392.381,61

RESULTADOS PRIMÁRIO E NOMINAL	Meta Fixada no Anexo de Metas Fiscais da LDO (a)	Resultado Apurado Até o Bimestre (b)	% em Relação à Meta (b/a)
Resultado Primário	-1.534.281,44	2.537.701,19	-165,40
Resultado Nominal	-2.524.181,19	2.798.310,54	-110,86

RESTOS A PAGAR POR PODER E MINISTÉRIO PÚBLICO	Inscrição	Cancelamento Até o bimestre	Pagamento Até o bimestre	Saldo a Pagar
RESTOS A PAGAR PROCESSADOS	456.346,13	0,00	451.434,63	4.911,50
Poder Executivo	456.346,13	0,00	451.434,63	4.911,50
Poder Legislativo	0,00	0,00	0,00	0,00
RESTOS A PAGAR NÃO-PROCESSADOS	2.689.870,30	0,00	1.667.320,48	1.022.549,82
Poder Executivo	2.689.870,30	0,00	1.667.320,48	1.022.549,82
Poder Legislativo	0,00	0,00	0,00	0,00
TOTAL	3.146.216,43	0,00	2.118.755,11	1.027.461,32

DESPESAS COM MANUTENÇÃO E DESENVOLVIMENTO DO ENSINO	Valor Apurado Até o Bimestre	Limites Constitucionais Anuais	
		% Mínimo a Aplicar no Exercício	% Aplicado Até o Bimestre
Mínimo Anual de 25% das Receitas de Impostos na Manutenção e Desenvolvimento do Ensino	4.097.526,54	25%	27,20
Mínimo Anual de 70% do FUNDEB na Remuneração dos Profissionais da Educação Básica	1.855.403,70	70%	89,09
Percentual de 50% da Complementação da União ao FUNDEB (VAAT) na Educação Infantil	0,00	50%	0,00
Mínimo de 15% da Complementação da União ao FUNDEB (VAAT) em Despesas de Capital	0,00	15%	0,00

DESPESAS COM AÇÕES E SERVIÇOS PÚBLICOS DE SAÚDE	Valor Apurado Até o Bimestre	Limite Constitucional Anual	
		% Mínimo a Aplicar no exercício	% Aplicado Até o Bimestre
Despesas com Ações e Serviços Públicos de Saúde executadas com recursos de impostos	2.855.958,62	15%	18,96

DESPESAS DE CARÁTER CONTINUADO DERIVADAS DE PPP	Valor Apurado no Exercício Corrente
Total das Despesas Consideradas para o Limite / RCL (%)	0,00

Douglas Rossoni
Douglas Rossoni
 Prefeito Municipal
 Ibiraiaras - RS

Giovanni Rigotti
GIOVANNI RIGOTTI
 CONTADOR
 CRC/RS 50.042 - CPF 589.878.000-91

Prefeitura Municipal de Ibirataras-RS
 Relatório Resumido da Execução Orçamentária
Balanco Orçamentário
 Orçamento Fiscal e da Seguridade Sociais
 Janeiro a Junho 2022/Bimestre Maio-Junho

RREO - Anexo 1 (LRF, Art. 52, inciso I, alíneas "a" e "b" do inciso II e §1º)

R\$ 1,00

RECEITAS	PREVISÃO INICIAL	PREVISÃO ATUALIZADA (a)	RECEITAS REALIZADAS				SALDO (a-c)
			No Bimestre (b)	% (b/a)	Até o Bimestre (c)	% (c/a)	
RECEITAS (EXCETO INTRA-ORÇAMENTÁRIAS) (I)	36.191.770,15	36.191.770,15	9.128.904,44	25,22	22.048.650,93	60,92	14.143.119,22
RECEITAS CORRENTES	36.191.770,15	36.191.770,15	7.987.453,67	21,71	19.972.208,48	55,18	16.219.561,67
IMPOSTOS, TAXAS E CONTRIBUIÇÕES DE MELHORIA	4.609.000,00	4.609.000,00	1.168.674,37	25,36	2.055.302,61	44,59	2.553.697,39
Impostos	4.059.000,00	4.059.000,00	1.083.322,06	26,69	1.924.104,51	47,40	2.134.895,49
Taxas	370.000,00	370.000,00	85.352,31	23,07	131.198,10	35,46	238.801,90
Contribuição de Melhoria	180.000,00	180.000,00	-	-	-	-	180.000,00
CONTRIBUIÇÕES	1.163.882,25	1.163.882,25	182.747,43	15,70	466.100,23	40,05	697.782,02
Contribuições Sociais	1.163.882,25	1.163.882,25	182.747,43	15,70	466.100,23	40,05	697.782,02
RECEITA PATRIMONIAL	2.089.281,44	2.089.281,44	489.146,17	23,41	1.614.649,71	77,28	474.631,73
Exploração do Patrimônio Imobiliário do Estado	45.000,00	45.000,00	-	-	-	-	45.000,00
Valores Mobiliários	2.044.281,44	2.044.281,44	489.146,17	23,93	1.614.649,71	78,98	429.631,73
RECEITA DE SERVIÇOS	172.000,00	172.000,00	5.030,80	2,92	15.643,42	9,10	156.356,58
Serviços Administrativos e Comerciais Gerais	172.000,00	172.000,00	5.030,80	2,92	15.643,42	9,10	156.356,58
TRANSPERÊNCIAS CORRENTES	27.662.000,00	27.662.000,00	5.931.512,39	21,44	15.623.772,50	56,48	12.038.227,50
Transferências da União e de suas Entidades	12.290.000,00	12.290.000,00	3.303.491,99	26,88	7.720.374,64	62,82	4.566.625,36
Transferências dos Estados e do Distrito Federal e de suas Entidades	11.152.000,00	11.152.000,00	1.907.330,84	17,10	5.831.563,34	52,29	5.320.436,66
Transferências de Outras Instituições Públicas	4.200.000,00	4.200.000,00	716.648,60	17,06	2.067.793,56	49,23	2.132.206,44
Demais Transferências Correntes	20.000,00	20.000,00	4.040,96	20,20	4.040,96	20,20	15.959,04
OUTRAS RECEITAS CORRENTES	495.606,46	495.606,46	80.342,51	16,21	196.740,01	39,70	298.866,45
Multas Administrativas, Contratuais e Judiciais	87.200,00	87.200,00	14.178,73	16,26	24.108,89	27,65	63.091,11
Indenizações, Restituições e Ressarcimentos	75.000,00	75.000,00	12.393,82	16,53	25.130,40	33,51	49.869,60
Demais Receitas Correntes	333.406,46	333.406,46	53.769,96	16,13	147.500,72	44,24	185.905,74
RECEITAS DE CAPITAL	-	-	1.271.450,77	-	2.076.442,45	-	(2.076.442,45)
ALEIENAÇÃO DE BENS	-	-	730.800,00	-	730.800,00	-	(730.800,00)
Alienação de Bens Móveis	-	-	730.800,00	-	730.800,00	-	(730.800,00)
TRANSFERÊNCIAS DE CAPITAL	-	-	540.650,77	-	1.345.642,45	-	(1.345.642,45)
Transferências da União e de suas Entidades	-	-	420.650,77	-	659.400,77	-	(659.400,77)
Transferências dos Estados e do Distrito Federal e de suas Entidades	-	-	120.000,00	-	686.241,68	-	(686.241,68)
RECEITAS (INTRA-ORÇAMENTÁRIAS) (II)	3.808.229,85	3.808.229,85	581.074,93	15,26	1.686.632,54	44,29	2.121.597,31
SUBTOTAL DAS RECEITAS (III) = (I + II)	40.000.000,00	40.000.000,00	9.709.979,37	24,27	23.735.283,47	59,34	16.264.716,53
TOTAL DAS RECEITAS (V) = (III + IV)	40.000.000,00	40.000.000,00	9.709.979,37	24,27	23.735.283,47	59,34	16.264.716,53
DÉFICIT (VI)	-	-	-	-	-	-	-
TOTAL COM DÉFICIT (VII) = (V + VI)	40.000.000,00	40.000.000,00	9.709.979,37	24,27	23.735.283,47	59,34	16.264.716,53
SALDOS DE EXERCÍCIOS ANTERIORES	-	-	-	-	1.796.977,58	-	-
Recursos Arrecadados em Exercícios Anteriores - RPPS	-	-	-	-	-	-	-
Superávit Financeiro Utilizado para Créditos Adicionais	-	-	1.796.977,58	-	1.796.977,58	-	-

Prefeitura Municipal de Ibiraiaras-RS
Relatório Resumido da Execução Orçamentária
Balanco Orçamentário
Orçamento Fiscal e da Seguridade Sociais
Janeiro a Junho 2022/Bimestre Maio-Junho

RREO - Anexo 1 (LRF, Art. 52, inciso I, alíneas "a" e "b" do inciso II e §1º)

RS 1,00

DESPESAS	DOTAÇÃO INICIAL (d)	DOTAÇÃO ATUALIZADA (e)	DESPESAS EMPENHADAS		SALDO (g)=(e-f)	DESPESAS LIQUIDADAS		SALDO (j)=(e-h)	DESPESAS PAGAS ATÉ O BIMESTRE (l)	INSCRITAS EM RESTOS A PAGAR NÃO PROCESSADOS (k)
			No Bimestre	Até o Bimestre (f)		No Bimestre	Até o Bimestre (h)			
DESPESAS (EXCETO INTRAORÇAMENTÁRIAS) (VIII)	33.248.338,65	38.663.358,33	5.951.482,31	20.741.956,49	17.921.381,94	6.507.374,32	16.556.937,95	22.106.420,38	15.777.544,92	-
DESPESAS CORRENTES	29.027.710,80	30.729.581,07	5.385.898,00	17.020.416,62	13.709.164,45	5.890.500,86	15.344.744,70	15.384.836,37	14.571.796,48	-
PESSOAL E ENCARGOS SOCIAIS	18.236.300,00	18.655.286,03	3.536.445,63	9.277.493,23	9.377.792,80	3.536.445,63	9.277.493,23	9.377.792,80	9.226.861,52	-
JUROS E ENCARGOS DA DÍVIDA	30.000,00	30.000,00	-	-	30.000,00	-	-	30.000,00	-	-
OUTRAS DESPESAS CORRENTES	10.761.410,80	12.044.295,04	1.849.462,37	7.742.923,39	4.301.371,65	2.354.055,23	6.067.251,47	5.977.043,57	5.544.934,96	-
DESPESAS DE CAPITAL	3.887.612,65	7.686.037,06	465.594,31	3.721.549,87	3.964.487,19	616.873,46	1.212.193,25	6.473.843,81	1.205.748,44	-
INVESTIMENTOS	3.837.612,65	7.413.758,46	465.594,31	3.721.549,87	3.692.208,59	616.873,46	1.212.193,25	6.201.565,21	1.205.748,44	-
AMORTIZAÇÃO DA DÍVIDA	50.000,00	272.278,60	-	-	272.278,60	-	-	272.278,60	-	-
RESERVA DE CONTINGÊNCIA	333.015,20	247.740,20	-	-	247.740,20	-	-	247.740,20	-	-
DESPESAS (INTRAORÇAMENTÁRIAS) (IX)	3.788.229,85	3.984.708,77	567.810,23	1.904.746,66	2.079.962,11	574.509,53	1.904.746,66	2.079.962,11	1.682.632,54	-
SUBTOTAL DAS DESPESAS (X) = (VIII + IX)	37.036.568,50	42.648.067,10	6.419.292,54	22.646.713,15	20.001.353,95	7.081.883,85	18.461.684,61	24.166.382,49	17.460.177,46	-
AMORTIZAÇÃO DA DIV. / REFINANCIAMENTO (XI)	-	-	-	-	-	-	-	-	-	-
Amortização da Dívida Interna	-	-	-	-	-	-	-	-	-	-
Amortização da Dívida Externa	-	-	-	-	-	-	-	-	-	-
TOTAL DAS DESPESAS (XII) = (X + XI)	37.036.568,50	42.648.067,10	6.419.292,54	22.646.713,15	20.001.353,95	7.081.883,85	18.461.684,61	24.166.382,49	17.460.177,46	-
SUPERÁVIT (XIII)	-	-	-	1.088.570,32	-	-	5.275.599,86	-	6.275.106,01	-
TOTAL COM SUPERÁVIT (XIV) = (XII + XIII)	37.036.568,50	42.648.067,10	6.419.292,54	23.735.283,47	20.001.353,95	7.081.883,85	23.735.283,47	24.166.382,49	23.735.283,47	-
RESERVA DO RPPS	2.963.431,50	2.963.431,50	-	-	2.963.431,50	-	-	2.963.431,50	-	-

RECEITAS INTRAORÇAMENTÁRIAS	PREVISÃO INICIAL	PREVISÃO ATUALIZADA (a)	RECEITAS REALIZADAS		SALDO (a-c)	
			No Bimestre (b)	% (b/a)		Até o Bimestre (c)
RECEITAS (INTRA-ORÇAMENTÁRIAS) (II)	3.808.229,85	3.808.229,85	581.074,93	15,26	1.666.632,54	44,29
RECEITAS CORRENTES	3.808.229,85	3.808.229,85	581.074,93	15,26	1.486.903,62	39,04
CONTRIBUIÇÕES	3.808.229,85	3.808.229,85	581.074,93	15,26	1.486.903,62	39,04
Contribuições Sociais	3.808.229,85	3.808.229,85	581.074,93	15,26	1.486.903,62	39,04
RECEITAS DE CAPITAL	-	-	-	-	199.728,92	-
ALIENAÇÃO DE BENS	-	-	-	-	199.728,92	-
Alienação de Bens Móveis	-	-	-	-	199.728,92	-

DESPESAS INTRAORÇAMENTÁRIAS	DOTAÇÃO INICIAL (d)	DOTAÇÃO ATUALIZADA (e)	DESPESAS EMPENHADAS		SALDO (g)=(e-f)	DESPESAS LIQUIDADAS		SALDO (j)=(e-h)	DESPESAS PAGAS ATÉ O BIMESTRE (l)	INSCRITAS EM RESTOS A PAGAR NÃO PROCESSADOS (k)
			No Bimestre	Até o Bimestre (f)		No Bimestre	Até o Bimestre (h)			
DESPESAS (INTRAORÇAMENTÁRIAS) (IX)	3.788.229,85	3.984.708,77	567.810,23	1.904.746,66	2.079.962,11	574.509,53	1.904.746,66	2.079.962,11	1.682.632,54	-
DESPESAS CORRENTES	3.358.229,85	3.354.979,85	490.557,34	1.480.317,57	1.874.662,28	497.266,64	1.480.317,57	1.874.662,28	1.258.203,45	-
PESSOAL E ENCARGOS SOCIAIS	3.358.229,85	3.354.979,85	490.557,34	1.480.317,57	1.874.662,28	497.266,64	1.480.317,57	1.874.662,28	1.258.203,45	-
DESPESAS DE CAPITAL	430.000,00	629.728,92	77.252,89	424.429,09	205.299,83	77.252,89	424.429,09	205.299,83	424.429,09	-
INVESTIMENTOS	-	199.728,92	-	199.728,92	-	-	199.728,92	-	199.728,92	-

FONTE: GOVBR - Responsabilidade Fiscal, Gabinete do Prefeito, 05/JUL/2022, 13h e 48m.

Douglas Rossoni
Prefeito Municipal
Ibiraiaras - RS

GIOVANI RIGOTTI
CONTADOR
CRCRS 50.042 - CPF 689.078.000-91

RREO - Anexo 1 (LRF, Art. 52, inciso I, alíneas "a" e "b" do inciso II e §1º)

R\$ 1,00

DESPESAS INTRAORÇAMENTÁRIAS	DOTAÇÃO INICIAL (d)	DOTAÇÃO ATUALIZADA (e)	DESPESAS EMPENHADAS		SALDO (g)=(e-f)	DESPESAS LIQUIDADAS		SALDO (l)=(e-h)	DESPESAS PAGAS ATÉ O BIMESTRE (j)	INSCRITAS EM RESTOS A PAGAR NÃO PROCESSADOS (k)
			No Bimestre	Até o Bimestre (f)		No Bimestre	Até o Bimestre (h)			
AMORTIZAÇÃO DA DÍVIDA	430.000,00	430.000,00	77.252,89	224.700,17	205.299,83	77.252,89	224.700,17	205.299,83	224.700,17	-

1 O déficit será apurado pela diferença entre a receita realizada e a despesa liquidada nos cinco primeiros bimestres e a despesa empenhada no último bimestre.




Prefeitura Municipal de Ibirataras - RS
Relatório Resumido de Execução Orçamentária
Demonstrativo da Execução das Despesas por Função/Subfunção
Orçamento Fiscal e da Seguridade Social
Janeiro a Junho 2022/Bimestre Maio-Junho

RREO - ANEXO 2 (LRF, Art. 52, inciso II, alínea 'c') R\$ 1,00

FUNÇÃO/SUBFUNÇÃO	Dotação Inicial	Dotação Atualizada (a)	Despesas Empenhadas			SALDO (c)=(a-b)	Despesas Liquidadas			Saldo (e)=(a-d)
			No Bimestre	Até o Bimestre (b)	% (b/total b)		No Bimestre	Até o Bimestre (d)	% (d/Total d)	
DESPESAS(ENCARGO INTRAORÇAMENTÁRIAS)(I)	33.248.338,65	38.663.358,33	5.851.482,31	20.741.966,49	91,59	17.921.391,84	6.507.374,32	16.556.937,95	89,68	22.106.420,38
Legislativa	1.190.810,00	1.190.810,00	182.457,53	588.973,17	2,60	601.836,83	193.736,07	566.468,35	3,07	624.341,65
Ação Legislativa	1.190.810,00	1.190.810,00	182.457,53	588.973,17	2,60	601.836,83	193.736,07	566.468,35	3,07	624.341,65
Administração	3.789.800,00	3.907.800,00	764.018,82	2.209.669,85	9,76	1.698.130,15	776.259,75	1.969.721,11	10,67	1.938.078,89
Administração Geral	2.867.800,00	3.020.800,00	625.050,59	1.751.316,96	7,73	1.269.483,04	624.749,10	1.523.079,04	8,25	1.497.720,96
Administração Financeira	813.500,00	778.500,00	116.312,76	398.285,44	1,76	380.214,56	125.738,51	388.701,36	2,11	389.798,64
Administração de Receitas	108.500,00	108.500,00	22.655,47	60.067,45	0,27	48.432,55	25.772,14	57.940,71	0,31	50.559,29
Segurança Pública	105.000,00	105.000,00	0,00	0,00	0,00	105.000,00	0,00	0,00	0,00	105.000,00
Policiamento	105.000,00	105.000,00	0,00	0,00	0,00	105.000,00	0,00	0,00	0,00	105.000,00
Assistência Social	1.112.000,00	1.327.112,93	205.422,80	569.766,62	2,52	757.346,31	207.688,68	505.594,98	2,74	821.517,95
Assistência ao Idoso	22.000,00	22.000,00	0,00	0,00	0,00	22.000,00	0,00	0,00	0,00	22.000,00
Assistência ao Portador de Deficiência	7.500,00	7.500,00	512,31	1.088,84	0,00	6.411,16	0,00	0,00	0,01	6.411,16
Assistência à Criança e ao Adolescente	207.000,00	207.000,00	29.992,35	83.718,18	0,37	123.281,82	30.790,99	83.252,17	0,45	123.747,83
Assistência Comunitária	875.500,00	1.090.612,93	174.918,14	484.959,60	2,14	605.653,33	176.385,38	421.253,97	2,28	669.358,96
Previdência Social	4.271.012,65	4.271.012,65	802.707,53	2.082.003,50	9,19	2.189.009,15	802.707,53	2.082.003,50	11,28	2.189.009,15
Previdência do Regime Estatutário	4.271.012,65	4.271.012,65	802.707,53	2.082.003,50	9,19	2.189.009,15	802.707,53	2.082.003,50	11,28	2.189.009,15
Saúde	7.150.081,30	8.236.223,96	1.388.107,95	4.606.794,81	20,34	3.629.429,15	1.599.747,98	4.009.025,29	21,72	4.227.198,67
Administração Geral	22.000,00	22.000,00	0,00	0,00	0,00	22.000,00	0,00	0,00	0,00	22.000,00
Atenção Básica	4.407.581,30	5.335.435,97	938.162,11	3.217.585,25	14,21	2.117.850,72	1.081.796,38	2.736.471,16	14,82	2.598.964,81
Assistência Hospitalar e Ambulatorial	2.504.000,00	2.542.000,00	378.935,05	1.203.822,54	5,32	1.338.177,46	457.063,03	1.143.474,84	6,19	1.398.525,16
Suporte Profilático e Terapêutico	161.500,00	261.787,99	59.788,84	158.579,47	0,70	103.208,52	48.591,62	112.996,74	0,61	148.791,25
Vigilância Sanitária	22.000,00	22.000,00	35,00	405,00	0,00	21.595,00	0,00	370,00	0,00	21.630,00
Vigilância Epidemiológica	33.000,00	53.000,00	11.186,95	26.402,55	0,12	26.597,45	12.296,95	15.712,55	0,09	37.287,45
Educação	6.767.470,15	8.837.008,33	1.259.985,35	5.619.419,00	24,81	3.217.589,33	1.430.313,86	3.500.212,80	18,96	5.336.795,53
Alimentação e Nutrição	197.000,00	225.111,21	87.969,38	158.451,96	0,70	66.659,25	69.205,33	135.144,43	0,73	89.966,78
Ensino Fundamental	3.018.270,15	3.245.538,15	611.668,43	1.827.367,38	8,07	1.418.170,77	708.474,36	1.694.440,77	9,18	1.551.097,38
Ensino Profissional	0,00	23.520,00	0,00	0,00	0,00	23.520,00	0,00	0,00	0,00	23.520,00
Ensino Superior	13.200,00	0,00	0,00	0,00	0,00	0,00	0,00	0,00	0,00	0,00

FONTE: GOVBR - Responsabilidade Fiscal, Gabinete do Prefeito, 05/Jul/2022, 10h e 05m.

Prefeitura Municipal de Ibirataras - RS
Relatório Resumido de Execução Orçamentária
Demonstrativo da Execução das Despesas por Função/Subfunção
Orçamento Fiscal e da Seguridade Social
Janeiro a Junho 2022/Bimestre Maio-Junho

RREO - ANEXO 2 (LRF, Art. 52, inciso II, alínea 'c')

R\$ 1,00


FUNÇÃO/SUBFUNÇÃO	Dotação Inicial	Dotação Atualizada (a)	Despesas Empenhadas			SALDO (c)=(a-b)	Despesas Liquidadas			Saldo (e)=(a-d)
			No Bimestre	Até o Bimestre (b)	% (b/total b)		No Bimestre	Até o Bimestre (d)	% (d/total d)	
Educação Infantil	1.921.000,00	3.800.799,20	286.107,94	2.710.567,15	11,97	1.090.232,05	287.856,72	884.419,10	4,79	2.916.380,10
Educação Especial	231.000,00	231.000,00	30.960,16	91.750,90	0,41	139.249,10	30.960,16	91.750,90	0,50	139.249,10
Transporte Rodoviário	1.387.000,00	1.311.039,77	243.279,44	831.281,61	3,67	479.758,16	333.817,29	694.457,60	3,76	616.582,17
Cultura	165.500,00	165.500,00	20.057,06	49.926,28	0,22	115.573,72	11.909,25	39.595,86	0,21	125.904,14
Difusão Cultural	165.500,00	165.500,00	20.057,06	49.926,28	0,22	115.573,72	11.909,25	39.595,86	0,21	125.904,14
Urbanismo	1.535.000,00	2.239.453,40	163.553,31	1.019.156,88	4,50	1.220.296,52	323.415,99	847.546,83	4,59	1.391.906,57
Infra-estrutura Urbana	179.000,00	995.732,00	5.648,89	134.156,49	0,59	861.573,51	96.297,89	131.118,99	0,71	864.613,01
Serviços Urbanos	1.356.000,00	1.243.721,40	157.904,42	884.998,39	3,91	358.723,01	227.118,10	716.427,84	3,88	527.293,56
Habitação	305.000,00	305.000,00	0,00	0,00	0,00	305.000,00	0,00	0,00	0,00	305.000,00
Habitação Urbana	305.000,00	305.000,00	0,00	0,00	0,00	305.000,00	0,00	0,00	0,00	305.000,00
Saneamento	456.500,00	451.500,00	30.340,00	124.657,50	0,55	326.842,50	2.000,00	63.427,50	0,34	388.072,50
Saneamento Básico Rural	275.000,00	345.000,00	30.340,00	115.445,00	0,51	229.555,00	2.000,00	54.215,00	0,29	290.785,00
Saneamento Básico Urbano	181.500,00	106.500,00	0,00	9.212,50	0,04	97.287,50	0,00	9.212,50	0,05	97.287,50
Gestão Ambiental	100.250,00	100.250,00	1.717,77	35.263,05	0,16	64.986,95	1.717,77	2.813,05	0,02	97.436,95
Controle Ambiental	100.250,00	100.250,00	1.717,77	35.263,05	0,16	64.986,95	1.717,77	2.813,05	0,02	97.436,95
Agricultura	1.738.199,35	1.708.847,65	121.921,24	1.047.542,64	4,63	661.305,01	220.730,92	825.986,63	4,47	882.861,02
Extensão Rural	1.485.199,35	1.645.847,65	121.921,24	1.047.542,64	4,63	598.305,01	220.730,92	825.986,63	4,47	819.861,02
Promoção da Produção Agropecuária	253.000,00	63.000,00	0,00	0,00	0,00	63.000,00	0,00	0,00	0,00	63.000,00
Indústria	190.000,00	19.622,78	0,00	0,00	0,00	19.622,78	0,00	0,00	0,00	19.622,78
Promoção Industrial	190.000,00	19.622,78	0,00	0,00	0,00	19.622,78	0,00	0,00	0,00	19.622,78
Comércio e Serviços	45.000,00	45.000,00	5.499,81	20.838,31	0,09	24.161,69	5.673,29	20.838,31	0,11	24.161,69
Promoção Comercial	45.000,00	45.000,00	5.499,81	20.838,31	0,09	24.161,69	5.673,29	20.838,31	0,11	24.161,69
Transporte	3.154.200,00	4.369.734,75	464.616,12	2.011.187,50	8,88	2.358.547,25	755.812,40	1.655.456,60	8,97	2.714.278,15
Transporte Rodoviário	3.154.200,00	4.369.734,75	464.616,12	2.011.187,50	8,88	2.358.547,25	755.812,40	1.655.456,60	8,97	2.714.278,15
Desporto e Lazer	414.500,00	610.741,68	364.087,85	425.467,05	1,88	185.274,63	98.671,66	136.946,81	0,74	473.794,87
Turismo	11.000,00	11.000,00	0,00	0,00	0,00	11.000,00	0,00	0,00	0,00	11.000,00
Desporto Comunitário	403.500,00	599.741,68	364.087,85	425.467,05	1,88	174.274,63	98.671,66	136.946,81	0,74	462.794,87
Encargos Especiais	425.000,00	525.000,00	76.989,17	331.300,33	1,46	193.699,67	76.989,17	331.300,33	1,79	193.699,67

FONTE: GOVBR - Responsabilidade Fiscal, Gabinete do Prefeito, 05/Jul/2022, 10h e 05m.

Prefeitura Municipal de Ibirataras - RS
Relatório Resumido de Execução Orçamentária
Demonstrativo da Execução das Despesas por Função/Subfunção
Orçamento Fiscal e da Seguridade Social
Janeiro a Junho 2022/Bimestre Maio-Junho

RREO - ANEXO 2 (LRF, Art. 52, inciso II, alínea 'c')

FUNÇÃO/SUBFUNÇÃO	Dotação Inicial	Dotação Atualizada (a)	Despesas Empenhadas			SALDO (c)=(a-b)	Despesas Liquidadas			Saldo (e)=(a-d)
			No Bimestre	Até o Bimestre (b)	% (b/total b)		No Bimestre	Até o Bimestre (d)	% (d/total d)	
Serviço da Dívida Interna	115.000,00	85.000,00	0,00	7.815,88	0,03	77.184,12	0,00	7.815,88	0,04	77.184,12
Outros Encargos Especiais	310.000,00	440.000,00	76.989,17	323.484,45	1,43	116.515,55	76.989,17	323.484,45	1,75	116.515,55
Reserva de Contingência	333.015,20	247.740,20	0,00	0,00	0,00	247.740,20	0,00	0,00	0,00	247.740,20
Reserva de Contingência	333.015,20	247.740,20	0,00	0,00	0,00	247.740,20	0,00	0,00	0,00	247.740,20
DESPESAS INTRAORÇAMENTÁRIAS (II)	3.788.229,85	3.984.708,77	567.810,23	1.904.746,66	8,41	2.079.962,11	574.509,53	1.904.746,66	10,32	2.079.962,11
TOTAL (III)=(I+II)	37.036.568,50	42.648.067,10	6.419.292,54	22.646.713,15	100,00	20.001.353,95	7.081.883,85	18.461.684,61	100,00	24.186.382,49


Douglas Rossoni
Prefeito Municipal
Ibirataras - RS


GIOVANI RIGOTTI
CONTADOR
CRC/RS 60.042 - CPF 989.878.000-91

Prefeitura Municipal de Ibiratara - RS
Relatório Resumido de Execução Orçamentária
Demonstrativo da Execução das Despesas por Função/Subfunção
Orçamento Fiscal e da Seguridade Social
Janeiro a Junho 2022/Bimestre Maio-Junho

RREO - ANEXO 2 (LRF, Art. 52, inciso II, alínea 'c') R\$ 1,00

FUNÇÃO/SUBFUNÇÃO	Dotação Inicial	Dotação Atualizada (a)	Despesas Empenhadas			SALDO (c)=(a-b)	Despesas Liquidadas			Saldo (e)=(a-d)
			No Bimestre	Até o Bimestre (b)	% (b/total b)		No Bimestre	Até o Bimestre (d)	% (d/Total d)	
DESPESAS(INTRAORÇAMENTÁRIAS) (II)	3.788.229,85	3.984.708,77	567.810,23	1.904.746,66	8,41	2.079.962,11	574.509,53	1.904.746,66	10,32	2.079.962,11
Legislativa	156.000,00	156.000,00	24.677,38	73.910,95	0,33	82.089,05	24.677,38	73.910,95	0,40	82.089,05
Ação Legislativa	156.000,00	156.000,00	24.677,38	73.910,95	0,33	82.089,05	24.677,38	73.910,95	0,40	82.089,05
Administração	306.383,93	306.383,93	55.206,89	165.723,68	0,73	140.660,25	55.206,89	165.723,68	0,90	140.660,25
Administração Geral	164.012,22	164.012,22	34.005,42	98.274,24	0,43	65.737,98	34.005,42	98.274,24	0,53	65.737,98
Administração Financeira	113.897,37	113.897,37	16.173,70	52.994,60	0,23	60.902,77	16.173,70	52.994,60	0,29	60.902,77
Administração de Receitas	28.474,34	28.474,34	5.027,77	14.454,84	0,06	14.019,50	5.027,77	14.454,84	0,08	14.019,50
Assistência Social	52.392,79	138.815,51	7.589,66	112.071,42	0,49	26.744,09	7.589,66	112.071,42	0,61	26.744,09
Assistência Comunitária	52.392,79	138.815,51	7.589,66	112.071,42	0,49	26.744,09	7.589,66	112.071,42	0,61	26.744,09
Saúde	1.113.916,31	1.110.666,31	145.728,27	438.024,56	1,93	672.641,75	145.728,27	438.024,56	2,37	672.641,75
Atenção Básica	653.770,92	653.770,92	119.594,31	359.050,91	1,59	294.720,01	119.594,31	359.050,91	1,94	294.720,01
Assistência Hospitalar e Ambulatorial	460.145,39	450.145,39	26.133,96	78.973,65	0,35	371.171,74	26.133,96	78.973,65	0,43	371.171,74
Vigilância Epidemiológica	0,00	6.750,00	0,00	0,00	0,00	6.750,00	0,00	0,00	0,00	6.750,00
Educação	1.337.729,85	1.337.729,85	198.118,38	579.872,74	2,56	757.857,11	198.218,38	579.872,74	3,14	757.857,11
Ensino Fundamental	729.000,00	729.000,00	113.749,73	329.396,65	1,45	399.603,35	113.849,73	329.396,65	1,78	399.603,35
Educação Infantil	528.729,85	528.729,85	72.082,74	215.848,61	0,95	312.881,24	72.082,74	215.848,61	1,17	312.881,24
Transporte Rodoviário	80.000,00	80.000,00	12.285,91	34.627,48	0,15	45.372,52	12.285,91	34.627,48	0,19	45.372,52
Cultura	11.389,74	11.389,74	0,00	0,00	0,00	11.389,74	0,00	0,00	0,00	11.389,74
Difusão Cultural	11.389,74	11.389,74	0,00	0,00	0,00	11.389,74	0,00	0,00	0,00	11.389,74
Urbanismo	54.670,74	54.670,74	4.493,63	20.548,27	0,09	34.122,47	4.493,63	20.548,27	0,11	34.122,47
Serviços Urbanos	54.670,74	54.670,74	4.493,63	20.548,27	0,09	34.122,47	4.493,63	20.548,27	0,11	34.122,47
Agricultura	120.731,22	150.082,92	14.545,72	92.625,98	0,41	57.456,94	21.145,02	92.625,98	0,50	57.456,94
Extensão Rural	120.731,22	120.731,22	14.545,72	63.274,28	0,28	57.456,94	21.145,02	63.274,28	0,34	57.456,94
Promoção da Produção Agropecuária	0,00	29.351,70	0,00	29.351,70	0,13	0,00	0,00	29.351,70	0,16	0,00
Transporte	205.015,27	288.969,77	40.197,41	197.268,89	0,87	91.700,88	40.197,41	197.268,89	1,07	91.700,88
Transporte Rodoviário	205.015,27	288.969,77	40.197,41	197.268,89	0,87	91.700,88	40.197,41	197.268,89	1,07	91.700,88
Encargos Especiais	430.000,00	430.000,00	77.252,89	224.700,17	0,99	205.299,83	77.252,89	224.700,17	1,22	205.299,83
Serviço da Dívida Interna	430.000,00	430.000,00	77.252,89	224.700,17	0,99	205.299,83	77.252,89	224.700,17	1,22	205.299,83

FONTE: GOVBR - Responsabilidade Fiscal, Gabinete do Prefeito, 05/Jul/2022, 10h e 05m.

Prefeitura Municipal de Ibiraiaras - RS
Relatório Resumido de Execução Orçamentária
Demonstrativo da Execução das Despesas por Função/Subfunção
Orçamento Fiscal e da Seguridade Social
Janeiro a Junho 2022/Bimestre Maio-Junho

RREO - ANEXO 2 (LRF, Art. 52, inciso II, alínea 'c')

FUNÇÃO/SUBFUNÇÃO	Dotação Inicial	Dotação Atualizada (a)	Despesas Empenhadas			SALDO (c)=(a-b)	Despesas Liquidadas			Saldo (e)=(a-d)
			No Bimestre	Até o Bimestre (b)	% (b/total b)		No Bimestre	Até o Bimestre (d)	% (d/total d)	
TOTAL	3.788.229,85	3.984.708,77	567.810,23	1.904.746,66	8,41	2.079.962,11	574.509,53	1.904.746,66	10,32	2.079.962,11

[Handwritten signatures]

R\$ 1,00

Prefeitura Municipal de Ibiratiras-RS
Relatório Resumido da Execução Orçamentária
Demonstrativo da Receita Corrente Líquida
Orçamento Fiscal e da Seguridade Social
Julho/2021 a Junho/2022

R\$ 1,00

ESPECIFICAÇÃO	EVOLUÇÃO DA RECEITA REALIZADA NOS ÚLTIMOS 12 MESES												Total (Últimos 12 Meses)	Previsão Atualizada 2022	
	Julho/2021	Agosto/2021	Setembro/2021	Outubro/2021	Novembro/2021	Dezembro/2021	Janho/2022	Fevereiro/2022	Março/2022	Abril/2022	Maior/2022	Junho/2022			
RECEITAS CORRENTES (I)	3.693.737,71	2.898.259,83	2.882.199,07	2.805.767,90	3.605.804,25	5.313.599,07	43.589.133,40	40.902.770,15							
Impostos, Taxas e Contribuições de Melhoria	3.181.120,75	3.621.513,16	3.492.495,90	3.568.725,11	4.653.182,49	4.082.728,16	4.091.929,34	4.609.000,00							
IPTU	482.180,78	323.912,18	290.874,94	326.273,90	295.235,03	308.149,90	1.035.646,91	874.000,00							
ISS	243.551,48	207.873,77	214.169,93	221.033,05	886.027,40	282.646,97	1.226.843,23	965.000,00							
ITBI	270.129,64	60.124,35	50.870,53	19.189,17	18.444,46	11.438,52	913.320,66	550.000,00							
IRRF	8.614,77	2.090,19	4.236,47	3.128,73	531.948,69	55.420,39	345.281,54	550.000,00							
Outros Impostos, Taxas e Contribuições de Melhoria	73.633,22	77.081,01	113.218,86	113.612,51	119.675,95	126.921,96	1.122.329,58	1.163.882,25							
Contribuições	101.595,06	100.867,54	95.937,95	88.864,49	106.932,24	108.512,44	2.070.740,73	2.089.281,44							
Receita Patrimonial	58.654,25	105.301,53	38.967,30	35.479,55	72.563,74	31.923,64	2.044.281,44	2.044.281,44							
Rendimentos de Aplicação Financeira	40.512,23	16.561,34	21.118,00	36.600,00	102.707,42	10.468,00	45.000,00	45.000,00							
Outras Receitas Patrimoniais	60.404,50	61.355,32	62.569,61	61.108,30	62.476,72	117.408,65	-	-							
Receita Agropecuária	76.968,77	78.464,62	81.924,79	83.307,50	83.783,49	83.548,39	-	-							
Receita Industrial	29.359,17	20.049,97	25.248,64	96.874,37	22.074,16	20.457,13	-	-							
Receita de Serviços	15.870,65	9.890,08	10.952,72	9.132,34	60.654,56	24.697,75	-	-							
Transferências Correntes	83.456,45	83.359,91	83.800,34	83.410,07	83.813,16	238.389,42	-	-							
Cota-Parte do FPM	9.549,47	88.990,48	91.427,79	93.385,06	89.476,70	93.270,73	-	-							
Cota-Parte do ICMS	-245.506,24	-13.904,85	154.392,58	-90.717,28	424.187,62	227.639,19	-	-							
Cota-Parte do IPVA	44.565,62	245.620,37	532.751,26	302.566,29	299.710,33	227.639,19	-	-							
	-245.506,24	-13.904,85	154.392,58	-90.717,28	424.187,62	227.639,19	-	-							
	44.565,62	245.620,37	532.751,26	302.566,29	299.710,33	227.639,19	-	-							
	10.139,43	13.980,01	13.937,71	10.094,14	8.704,51	15.764,19	88.253,41	172.000,00							
	2.718,39	2.779,55	2.674,68	2.440,00	3.074,02	1.996,78	35.833.796,82	32.373.000,00							
	3.338.492,28	2.461.105,89	2.092.581,43	2.448.086,67	2.765.633,93	4.476.567,03	11.521.944,34	10.980.000,00							
	2.852.519,36	3.052.547,51	2.624.426,97	2.911.866,38	3.328.875,84	3.481.083,53	11.844.177,38	1.600.000,00							
	1.104.407,16	883.008,76	693.459,81	772.745,64	1.003.585,36	1.494.032,81	-	-							
	1.036.783,19	1.447.261,91	877.388,90	1.040.016,53	1.156.914,58	1.082.514,38	-	-							
	1.394.085,25	1.010.526,19	809.779,04	932.716,70	1.105.514,85	1.117.183,99	-	-							
	685.418,09	861.185,18	924.171,75	831.104,75	1.030.830,46	819.428,09	-	-							
	43.576,08	20.109,11	16.108,99	13.026,87	5.640,77	480.329,01	-	-							
	454.419,63	95.005,87	127.249,74	322.806,03	218.400,55	67.504,73	-	-							

Prefeitura Municipal de Ibiraitaras-RS
Relatório Resumido da Execução Orçamentária
Demonstrativo da Receita Corrente Líquida
Orçamento Fiscal e da Seguridade Social
Julho/2021 a Junho/2022

RREO - ANEXO 3 (LRF, Art.53, inciso I)

R\$ 1,00

ESPECIFICAÇÃO	EVOLUÇÃO DA RECEITA REALIZADA NOS ÚLTIMOS 12 MESES												Total (Últimos 12 Meses)	Previsão Atualizada 2022
	Julho/2021 Janeiro/2022	Agosto/2021 Fevereiro/2022	Setembro/2021 Março/2022	Outubro/2021 Abril/2022	Novembro/2021 Maio/2022	Dezembro/2021 Junho/2022								
Cota-Parte do ITR	1.028,36 417,71	3.832,39 628,80	66.706,21 938,59	100.260,25 506,60	9.819,80 2.544,52	2.930,05 373,01							189.986,29	180.000,00
Transferências da LC 87/1996	-	-	-	-	-	-	-	-	-	-	-	-	-	-
Transferências da LC 61/1989	10.565,45	8.431,07	10.654,90	11.178,77	10.554,82	9.717,19							115.074,08	185.000,00
Transferências do FUNDEB	9.264,59	11.347,07	10.258,49	9.327,34	7.143,59	6.630,80							4.103.615,55	4.200.000,00
Outras Transferências Correntes	438.174,02	283.492,26	269.894,94	308.871,37	368.538,07	366.851,33							5.466.880,15	3.545.000,00
Outras Receitas Correntes	361.601,23	342.933,79	331.705,29	314.904,65	409.773,99	306.874,61							382.083,52	495.605,46
Outras Receitas Correntes	346.655,96	251.706,11	225.977,54	309.287,07	261.980,26	1.025.522,65							267.107,99	263.050,61
Outras Receitas Correntes	304.614,92	294.184,89	352.714,21	393.200,48	503.268,15	1.197.767,91							1.122.329,58	1.153.882,25
Outras Receitas Correntes	4.975,01	29.806,69	46.612,07	28.630,40	28.230,00	47.089,34							8.137.214,30	8.137.214,30
Outras Receitas Correntes	28.216,43	23.701,48	27.045,27	37.434,32	46.018,20	34.324,31							1.122.329,58	1.153.882,25
Outras Receitas Correntes	259.195,32	460.965,53	563.834,56	355.854,21	929.118,09	1.003.758,92							1.122.329,58	1.153.882,25
Outras Receitas Correntes	481.054,30	802.838,33	999.144,70	826.959,64	837.294,61	639.891,04							1.122.329,58	1.153.882,25
Outras Receitas Correntes	83.456,45	83.359,91	83.800,34	83.410,07	83.813,16	238.389,42							267.107,99	263.050,61
Outras Receitas Correntes	9.549,47	88.990,48	91.427,79	93.385,06	89.476,70	99.270,73							267.107,99	263.050,61
Outras Receitas Correntes	-	22.370,20	22.370,20	17.563,86	21.772,93	23.984,77							1.354.040,36	1.999.281,44
Outras Receitas Correntes	21.772,93	21.772,93	23.984,77	23.984,77	23.984,77	23.984,77							1.354.040,36	1.999.281,44
Outras Receitas Correntes	12.471,27	208.989,15	495.730,67	268.837,57	240.666,44	127.345,26							5.082.275,96	4.711.000,00
Outras Receitas Correntes	430.817,95	385.183,91	319.341,76	365.985,64	427.023,00	526.366,61							5.082.275,96	4.711.000,00
Outras Receitas Correntes	437.260,63	483.085,77	388.001,47	440.752,24	483.166,70	395.290,28							334.155,36	-
Outras Receitas Correntes	-255.079,08	-29.948,49	138.322,26	-111.105,36	396.509,00	195.457,03							334.155,36	-
RECEITA CORRENTE LÍQUIDA (III) = (I-II)	3.424.542,39 2.700.066,45	2.437.294,30 2.818.674,83	2.118.364,51 2.493.351,20	2.449.913,69 2.741.765,47	2.676.686,16 3.815.887,88	4.309.840,15 3.442.837,12	35.429.224,15 997.000,00						32.765.555,85	32.765.555,85
(-) Transferências obrigatórias da União relativas às emendas individuais (art. 166-A, § 1º, da CF) (IV)	100.000,00	-	-	-	-	-							-	-
RECEITA CORRENTE LÍQUIDA AJUSTADA PARA CÁLCULO DOS LIMITES DE ENDIVIDAMENTO (V) = (III - IV)	3.324.542,39 2.700.066,45	2.437.294,30 2.818.674,83	2.118.364,51 2.493.351,20	2.449.913,69 2.741.765,47	2.676.686,16 3.815.887,88	4.309.840,15 2.545.837,12	34.432.224,15						32.765.555,85	32.765.555,85
(-) Transferências obrigatórias da União relativas às emendas de bancada (art. 166, § 16, da CF) (VI)	-	-	-	-	-	-							-	-

Douglas Rossoni
Prefeito Municipal
Ibiraitaras - RS

Giovanni Rigotti
CONTADOR
CRCRS 50.042 - CPF: 669.878.300-91

Prefeitura Municipal de Ibiraiaras-RS
Relatório Resumido da Execução Orçamentária
Demonstrativo da Receita Corrente Líquida
Orçamento Fiscal e da Seguridade Social
Julho/2021 a Junho/2022

RECEITA CORRENTE LÍQUIDA AJUSTADA PARA CÁLCULO DOS LIMITES DA DESPESA COM PESSOAL (VII) = (V - VI)	3.324.542,39	2.437.294,30	2.118.364,51	2.449.913,69	2.676.686,16	4.309.840,15	34.432.224,15	32.765.555,85
	2.700.066,45	2.818.674,83	2.493.351,20	2.741.765,47	3.815.887,88	2.545.837,12		




RREO - ANEXO VI(LRF, art. 53, inciso III

R\$ 1,00

RECEITAS PRIMÁRIAS	Previsão Atualizada	ACIMA DA LINHA	
		Até o Bimestre/2022	
		Receitas Realizadas (a)	
RECEITAS CORRENTES(I)	36.191.770,15		19.972.208,48
Impostos, Taxas e Contribuições de Melhoria	4.609.000,00		2.055.302,61
IPTU	874.000,00		605.440,24
ISS	1.207.000,00		602.699,72
ITBI	965.000,00		227.966,99
IRRF	1.013.000,00		487.997,56
Outros Impostos, Taxas, e Contribuições de Melhoria	550.000,00		131.198,10
Contribuições	1.163.882,25		466.100,23
Receita Patrimonial	2.089.281,44		1.614.649,71
Aplicações Financeiras (II)	2.044.281,44		1.614.649,71
Outras Receitas Patrimoniais	45.000,00		-
Transferências Correntes	27.662.000,00		15.623.772,50
Cota-Parte do FPM	9.561.000,00		5.312.703,74
Cota-Parte do ICMS	8.784.000,00		4.121.710,64
Cota-Parte do IPVA	1.280.000,00		1.028.309,06
Cota-Parte do ITR	144.000,00		4.327,44
Transferências da LC 87/1996	-		-
Transferências da LC 61/1989	148.000,00		43.177,50
Transferências do FUNDEB	4.200.000,00		2.067.793,56
Outras Transferências Correntes	3.545.000,00		3.045.750,56
Demais Receitas Correntes	667.606,46		212.383,43
Outras Receitas Financeiras (III)	-		-
Receitas Correntes Restantes	667.606,46		212.383,43
RECEITAS PRIMÁRIAS CORRENTES (IV) = (I - II - III)	34.147.488,71		18.357.558,77
RECEITAS DE CAPITAL (V)	-		2.076.442,45
Operações de Crédito (VI)	-		-
Amortização de Empréstimos (VII)	-		-
Alienação de Bens	-		730.800,00
Receitas de Alienação de Investimentos Temporários (VIII)	-		-
Receitas de Alienação de Investimentos Permanentes (IX)	-		-
Outras Alienações de Bens	-		730.800,00
Transferências de Capital	-		1.345.642,45
Convênios	-		994.366,68
Outras Transferências de Capital	-		351.275,77
Outras Receitas de Capital	-		-
Outras Receitas de Capital Não Primárias (X)	-		-
Outras Receitas de Capital Primárias	-		-
RECEITAS PRIMÁRIAS DE CAPITAL (XI) = (V - VI - VII - VIII - IX - X)	-		2.076.442,45
RECEITA PRIMÁRIA TOTAL (XII) = (IV + XI)	34.147.488,71		20.434.001,22

DESPESAS PRIMÁRIAS	Dotação Atualizada	Até o Bimestre/2022					
		Despesas Empenhadas	Despesas Liquidadas	Despesas Pagas (a)	Restos a Pagar Processados Pagos (b)	Restos a Pagar não Processados	
						Liquidados	Pagos (c)
DESPESAS CORRENTES (XIII)	30.729.581,07	17.020.416,62	15.344.744,70	14.571.796,48	114.300,61	68.238,14	66.483,46
Pessoal e Encargos Sociais	18.655.286,03	9.277.493,23	9.277.493,23	9.226.861,52	-	-	-
Juros e Encargos da Dívida (XIV)	30.000,00	-	-	-	-	-	-
Outras Despesas Correntes	12.044.295,04	7.742.923,39	6.067.251,47	5.344.934,96	114.300,61	68.238,14	66.483,46
DESPESAS PRIMÁRIAS CORRENTES (XV) = (XIII - XIV)	30.699.581,07	17.020.416,62	15.344.744,70	14.571.796,48	114.300,61	68.238,14	66.483,46
DESPESAS DE CAPITAL (XVI)	7.686.037,06	3.721.549,87	1.212.193,25	1.205.748,44	337.134,02	1.621.436,56	1.600.837,02
Investimentos	7.413.758,46	3.721.549,87	1.212.193,25	1.205.748,44	337.134,02	1.621.436,56	1.600.837,02
Inversões Financeiras	-	-	-	-	-	-	-
Concessão de Empréstimos e Financiamentos (XVII)	-	-	-	-	-	-	-
Aquisição de Título de Capital já Integralizado (XVIII)	-	-	-	-	-	-	-
Aquisição de Título de Crédito (XIX)	-	-	-	-	-	-	-
Demais Inversões Financeiras	-	-	-	-	-	-	-
Amortização da Dívida (XX)	272.278,60	-	-	-	-	-	-
DESPESAS PRIMÁRIAS DE CAPITAL (XXI) = (XVI - XVII - XVIII - XIX - XX)	7.413.758,46	3.721.549,87	1.212.193,25	1.205.748,44	337.134,02	1.621.436,56	1.600.837,02

RESERVA DE CONTINGÊNCIA (XXII)	247.740,20	-	-	-	-	-	-
DESPESA PRIMÁRIA TOTAL (XXIII) = (XV + XXI + XXII)	38.361.079,73	20.741.966,49	16.556.937,95	15.777.544,92	451.434,63	1.689.674,70	1.667.320,48
RESULTADO PRIMÁRIO - Acima da Linha (XXIV) = [XIIa - (XXIIIa + XXIIIb + XXIIIc)]	2.537.701,19						
META FISCAL PARA O RESULTADO PRIMÁRIO		VALOR CORRENTE					
Meta fixada no Anexo de Metas Fiscais da LDO para o exercício de referência	-1.534.281,44						
JUROS NOMINAIS		Até o Bimestre/2022					
		VALOR INCORRIDO					
Juros, Encargos e Variações Monetárias Ativos (XXV)	260.609,35						
Juros, Encargos e Variações Monetárias Passivos (XXVI)	-						
RESULTADO NOMINAL - Acima da Linha (XXVII) = XXIV + (XXV - XXVI)	2.798.310,54						
META FISCAL PARA O RESULTADO NOMINAL		VALOR CORRENTE					
Meta fixada no Anexo de Metas Fiscais da LDO para o exercício de referência	-2.524.181,19						
ABAIXO DA LINHA							
CÁLCULO DO RESULTADO NOMINAL	SALDO						
	Em 31/Dez/2021 (a)		Até o 3º Bimestre (b)				
DÍVIDA CONSOLIDADA (XXVIII)	3.421.849,00		3.494.872,76				
DEDUÇÕES (XXIX)	5.024.341,69		8.042.482,81				
Disponibilidade de Caixa	5.024.341,69		8.042.482,81				
Disponibilidade de Caixa Bruta	5.264.587,20		8.167.897,98				
(-) Restos a Pagar Processados (XXX)	170.593,46		27.265,72				
(-) Depósitos Restituíveis e Valores Vinculados	69.652,05		98.149,45				
Demais Haveres Financeiros	-		-				
DÍVIDA CONSOLIDADA LÍQUIDA (XXXI) = (XXVIII - XXIX)	-1.602.492,69		-4.547.610,05				
RESULTADO NOMINAL - Abaixo da Linha (XXXII) = (XXXIa - XXXIb)	2.945.117,36						
AJUSTE METODOLÓGICO		Até o Bimestre/2022					
VARIAÇÃO SALDO RPP = (XXXIII) = (XXXa - XXXb)	143.327,74						
RECEITA DE ALIENAÇÃO DE INVESTIMENTOS PERMANENTES (IX)	-						
PASSIVOS RECONHECIDOS NA DC (XXXIV)	-						
VARIAÇÃO CAMBIAL (XXXV)	-						
PAGAMENTO DE PRECATÓRIOS INTEGRANTES DA DC (XXXVI)	-						
AJUSTES RELATIVOS AO RPPS (XXXVII)	-						
OUTROS AJUSTES (XXXVIII)	-						
RESULTADO NOMINAL AJUSTADO - Abaixo da Linha (XXXIX) = (XXXII - XXXIII - IX + XXXIV + XXXV - XXXVI + XXXVII + XXXVIII)	2.801.789,62						
RESULTADO PRIMÁRIO - Abaixo da Linha (XL) = XXXIX - (XXV - XXVI)	2.541.180,27						
INFORMAÇÕES ADICIONAIS		PREVISÃO ORÇAMENTÁRIA					
SALDO DE EXERCÍCIOS ANTERIORES	1.796.977,58						
Recursos Arrecadados em Exercícios Anteriores - RPPS	-						
Superávit Financeiro Utilizado para Abertura e Reabertura de Créditos Adicionais	1.796.977,58						
RESERVA ORÇAMENTÁRIA DO RPPS	2.963.431,50						


Douglas Rossoni
 Prefeito Municipal
 Ibiraiaras - RS


GIOVANI RIGOTTI
 CONTADOR
 CRC/RS 60.042 - CPF 689.878.000-91

Prefeitura Municipal de Ibiraiaras-RS
RELATÓRIO RESUMIDO DA EXECUÇÃO ORÇAMENTÁRIA
DEMONSTRATIVO DAS RECEITAS E DESPESAS PREVIDENCIÁRIAS E DAS RECEITAS E DESPESAS ASSOCIADAS ÀS PENSÕES E INATIVOS MILITARES
ORÇAMENTO FISCAL E DA SEGURIDADE SOCIAL
Janeiro a Junho 2022/Bimestre Maio-Junho

RREO - Anexo 4 (LRF, Art. 53, Inciso II)

REGIME PRÓPRIO DE PREVIDÊNCIA DOS SERVIDORES - RPPS
FUNDO EM CAPITALIZAÇÃO (PLANO PREVIDENCIÁRIO)

	PREVISÃO ATUALIZADA (a)	RECEITAS REALIZADAS Até o Bimestre (b)				
RECEITAS CORRENTES (I)						
Receita de Contribuições dos Segurados	7.054.127,63					3.446.529,15
Ativo	1.163.882,25					466.100,23
Inativo	1.163.882,25					466.100,23
Pensionista	-					-
Receita de Contribuições Patronais	3.627.913,33					1.486.903,62
Ativo	3.627.913,33					1.486.903,62
Inativo	-					-
Pensionista	-					-
Receita Patrimonial	1.999.281,44					1.354.040,36
Receitas Imobiliárias	1.999.281,44					1.354.040,36
Receitas de Valores Mobiliários	-					-
Outras Receitas Patrimoniais	-					-
Receta de Serviços	263.050,61					139.484,94
Compensação Financeira entre os regimes	263.050,61					139.484,94
Aportes Periódicos para Amortização de Déficit Atuarial do RPPS (III)¹	-					-
Demais Receitas Correntes	-					-
RECEITAS DE CAPITAL (III)	-					-
Alienação de Bens, Direitos e Ativos	-					-
Amortização de Empréstimos	-					-
Outras Receitas de Capital	-					-
TOTAL DAS RECEITAS DO FUNDO EM CAPITALIZAÇÃO - (IV) = (I+III-II)	7.054.127,63					3.446.529,15
DESPESAS PREVIDENCIÁRIAS - RPPS (FUNDO EM CAPITALIZAÇÃO)						
Benefícios	4.150.000,00	2.039.322,72	2.039.322,72	2.039.322,72	2.039.322,72	-
Aposentadorias	3.550.000,00	1.753.394,45	1.753.394,45	1.753.394,45	1.753.394,45	-
Pensões por Morte	600.000,00	285.928,27	285.928,27	285.928,27	285.928,27	-
Outras Despesas Previdenciárias	35.000,00	14.824,82	14.824,82	14.824,82	14.824,82	-
Compensação Financeira entre os regimes	30.000,00	14.824,82	14.824,82	14.824,82	14.824,82	-
Demais Despesas Previdenciárias	5.000,00	-	-	-	-	-
TOTAL DAS DESPESAS DO FUNDO EM CAPITALIZAÇÃO (V)	4.185.000,00	2.054.147,54	2.054.147,54	2.054.147,54	2.054.147,54	-
RESULTADO PREVIDENCIÁRIO - FUNDO EM CAPITALIZAÇÃO (VI) = (IV - V)²	2.869.127,63	1.392.381,61	1.392.381,61	1.392.381,61	1.392.381,61	
INSCRITAS EM RESTOS A PAGAR NÃO PROCESSADOS No Exercício (G)						

Prefeitura Municipal de Ibiraitaras-RS
 RELATÓRIO RESUMIDO DA EXECUÇÃO ORÇAMENTÁRIA
DEMONSTRATIVO DAS RECEITAS E DESPESAS PREVIDENCIÁRIAS E DAS RECEITAS E DESPESAS ASSOCIADAS ÀS PENSÕES E INATIVOS MILITARES
 ORÇAMENTO FISCAL E DA SEGURIDADE SOCIAL
 Janeiro a Junho 2022/Bimestre Maio-Junho

RREO - Anexo 4 (LRF, Art. 53, inciso II)

Em Reais

RECURSOS RPPS ARRECADADOS EM EXERCÍCIOS ANTERIORES	PREVISÃO ORÇAMENTÁRIA
VALOR	
RESERVA ORÇAMENTÁRIA DO RPPS	PREVISÃO ORÇAMENTÁRIA
VALOR	2.963.431,50
APORTES DE RECURSOS PARA O FUNDO EM CAPITALIZAÇÃO DO RPPS	APORTES REALIZADOS
Plano de Amortização - Contribuição Patronal Suplementar	
Plano de Amortização - Aporte Periódico de Valores Predefinidos	
Outros Aportes para o RPPS	
Recursos para Cobertura de Déficit Financeiro	
BENS E DIREITOS DO RPPS (FUNDO EM CAPITALIZAÇÃO)	SALDO ATUAL
Caixa e Equivalentes de Caixa	28.842.537,73
Investimentos e Aplicações	233.747,58
Outros Bens e Direitos	




Prefeitura Municipal de Ibiraitaras-RS
 RELATÓRIO RESUMIDO DA EXECUÇÃO ORÇAMENTÁRIA
DEMONSTRATIVO DAS RECEITAS E DESPESAS PREVIDENCIÁRIAS E DAS RECEITAS E DESPESAS ASSOCIADAS ÀS PENSÕES E INATIVOS MILITARES
 ORÇAMENTO FISCAL E DA SEGURIDADE SOCIAL
 Janeiro a Junho 2022/Bimestre Maio-Junho

RREO - Anexo 4 (LRF, Art. 53, inciso II)

Em Reais

FUNDO EM REPARTIÇÃO (PLANO FINANCEIRO)						
	RECEITAS PREVIDENCIÁRIAS - RPPS (FUNDO EM REPARTIÇÃO)	PREVISÃO ATUALIZADA (a)	RECEITAS REALIZADAS Até o Bimestre (b)			
RECEITAS CORRENTES (VII)						
Receita de Contribuições dos Segurados						
Ativo	-	-	-	-	-	-
Inativo	-	-	-	-	-	-
Pensionista						
Receita de Contribuições Patronais						
Ativo	-	-	-	-	-	-
Inativo	-	-	-	-	-	-
Pensionista						
Receita Patrimonial						
Receitas Imobiliárias						
Receitas de Valores Mobiliários						
Outras Receitas Patrimoniais						
Receita de Serviços						
Outras Receitas Correntes						
Compensação Financeira entre os regimes						
Demais Receitas Correntes						
RECEITAS DE CAPITAL (VIII)						
Alienação de Bens, Direitos e Ativos						
Amortização de Empréstimos						
Outras Receitas de Capital						
TOTAL DAS RECEITAS DO FUNDO EM REPARTIÇÃO (IX) = (VII + VIII)						
DESPESAS PREVIDENCIÁRIAS - RPPS (FUNDO EM REPARTIÇÃO)						
		DOTAÇÃO ATUALIZADA (c)	DESPESAS EMPENHADAS Até o Bimestre (d)	DESPESAS LIQUIDADAS Até o Bimestre (e)	DESPESAS PAGAS Até o Bimestre (e)	INSCRITAS EM RESTOS A PAGAR NÃO PROCESSADOS No Exercício (g)
Benefícios						
Aposentadorias						
Pensões por Morte						
Outras Despesas Previdenciárias						
Compensação Financeira entre os regimes						
Demais Despesas Previdenciárias						
TOTAL DAS DESPESAS DO FUNDO EM REPARTIÇÃO (X)						
RESULTADO PREVIDENCIÁRIO - FUNDO EM REPARTIÇÃO (XI) = (IX - X)*						

Prefeitura Municipal de Ibirairas-RS
 RELATÓRIO RESUMIDO DA EXECUÇÃO ORÇAMENTÁRIA
DEMONSTRATIVO DAS RECEITAS E DESPESAS PREVIDENCIÁRIAS E DAS RECEITAS E DESPESAS ASSOCIADAS ÀS PENSÕES E INATIVOS MILITARES
 ORÇAMENTO FISCAL E DA SEGURIDADE SOCIAL
 Janeiro a Junho 2022/Bimestre Maio-Junho

RREO - Anexo 4 (LRF, Art. 53, inciso II)

Em Reais

APORTES DE RECURSOS PARA O FUNDO EM REPARTIÇÃO DO RPPS		APORTES REALIZADOS	
Recursos para Cobertura de Insuficiências Financeiras			
Recursos para Formação de Reserva			
BENS E DIREITOS DO RPPS (FUNDO EM REPARTIÇÃO)		SALDO ATUAL	
Caixa e Equivalentes de Caixa			
Investimentos e Aplicações			
Outros Bens e Direitos			
ADMINISTRAÇÃO DO REGIME PRÓPRIO DE PREVIDÊNCIA DOS SERVIDORES - RPPS			
RECEITAS DA ADMINISTRAÇÃO - RPPS	PREVISÃO ATUALIZADA (a)	RECEITAS REALIZADAS Até o Bimestre (b)	
Recargas Correntes	180.316,52		
TOTAL DAS RECEITAS DA ADMINISTRAÇÃO RPPS (XII)	180.316,52		
DESPESAS DA ADMINISTRAÇÃO - RPPS	DOTAÇÃO ATUALIZADA (c)	DESPESAS EMPENHADAS Até o Bimestre (d)	DESPESAS LIQUIDADAS Até o Bimestre (e)
Despesas Correntes (XIII)	82.000,00	27.855,96	27.855,96
Pessoal e Encargos Sociais	-	-	-
Demais Despesas Correntes	82.000,00	27.855,96	27.855,96
Despesas de Capital (XIV)	4.012,65	-	-
TOTAL DAS DESPESAS DA ADMINISTRAÇÃO RPPS (XV) = (XIII + XIV)	86.012,65	27.855,96	27.855,96
RESULTADO DA ADMINISTRAÇÃO RPPS (XVI) = (XII - XV)*	94.303,87	(27.855,96)	(27.855,96)
SALDO ATUAL			
Caixa e Equivalentes de Caixa			
Investimentos e Aplicações			
Outros Bens e Direitos			
BENEFÍCIOS PREVIDENCIÁRIOS MANTIDOS PELO TESOUREIRO			
RECEITAS PREVIDENCIÁRIAS (BENEFÍCIOS MANTIDOS PELO TESOUREIRO)	PREVISÃO ATUALIZADA (a)	RECEITAS REALIZADAS Até o Bimestre (b)	
Contribuições dos Servidores	-		
Demais receitas Previdenciárias	-		
TOTAL DAS RECEITAS (BENEFÍCIOS MANTIDOS PELO TESOUREIRO) (XVII)	-		

Prefeitura Municipal de Ibiraitaras-RS
 RELATÓRIO RESUMIDO DA EXECUÇÃO ORÇAMENTÁRIA
DEMONSTRATIVO DAS RECEITAS E DESPESAS PREVIDENCIÁRIAS E DAS RECEITAS E DESPESAS ASSOCIADAS ÀS PENSÕES E INATIVOS MILITARES
 ORÇAMENTO FISCAL E DA SEGURIDADE SOCIAL
 Janeiro a Junho 2022/Bimestre Maio-Junho

Em Reais

RREO - Anexo 4 (LRF, Art. 53, inciso II)							
DESPESAS PREVIDENCIÁRIAS (BENEFÍCIOS MANTIDOS PELO TESOUREIRO)		DOTAÇÃO ATUALIZADA (c)	DESPESAS EMPENHADAS Até o Bimestre (d)	DESPESAS LIQUIDADAS Até o Bimestre (e)	DESPESAS PAGAS Até o Bimestre (f)	INSCRITAS EM RESTOS A PAGAR NÃO PROCESSADOS No Exercício (g)	
Aposentadorias		-	-	-	-	-	-
Pensões		-	-	-	-	-	-
Outras Despesas Previdenciárias		-	-	-	-	-	-
TOTAL DAS DESPESAS (BENEFÍCIOS MANTIDOS PELO TESOUREIRO) (XVIII)		-	-	-	-	-	-
RESULTADO DOS BENEFÍCIOS MANTIDOS PELO TESOUREIRO (XIX) = (XVII - XVIII)²		-	-	-	-	-	-

1 Como a Portaria MPS 746/2011 determina que os recursos provenientes dessas aportes devem permanecer aplicados, no mínimo, por 5 (cinco) anos, essa receita não deverá compor o total das receitas previdenciárias do período de apuração

2 O resultado previdenciário será apresentado por meio da diferença entre previsto da receita e a dotação da despesa e entre a receita realizada e a despesa liquidada (do 1º ao 5º bimestre) e a despesa empenhada (no 6º bimestre)

Prefeitura Municipal de Ibirataras - RS
Relatório Resumido da Execução Orçamentária
Demonstrativo dos Restos a Pagar por Poder e Órgão
Orçamentos Fiscal e da Seguridade Social
Janeiro a Junho 2022/Bimestre Maio-Junho

RREO - ANEXO 7 (LRF, art.53, inciso VI)

RS 1,00

PODER/ÓRGÃO	RESTOS A PAGAR PROCESSADOS						RESTOS A PAGAR NÃO PROCESSADOS						Saldo Total
	Inscritos		Pagos	Cancelados	Saldo	Em Exercícios Anteriores	Inscritos		Liquidados	Pagos	Cancelados	Saldo	
	Em Exercícios Anteriores (a)	Em 31 de dezembro de 2021 (b)					Em 31 de dezembro de 2021 (g)	(f)					
RESTOS A PAGAR EXERCÍCIO INTRA-ORÇAMENTÁRIOS (I)	170.593,46	285.752,67	451.434,63	-	4.911,50	372.000,00	2.317.870,30	1.689.674,70	1.667.320,48	-	1.022.549,82	1.027.461,32	
PODER EXECUTIVO	170.593,46	285.752,67	451.434,63	-	4.911,50	372.000,00	2.317.870,30	1.689.674,70	1.667.320,48	-	1.022.549,82	1.027.461,32	
PODER LEGISLATIVO	-	-	-	-	-	-	-	-	-	-	-	-	
Câmara Municipal de Vereadores	-	-	-	-	-	-	-	-	-	-	-	-	
TOTAL (III) = (I+II)	170.593,46	285.752,67	451.434,63	-	4.911,50	372.000,00	2.317.870,30	1.689.674,70	1.667.320,48	-	1.022.549,82	1.027.461,32	


Douglas Rossoni
Prefeito Municipal
Ibirataras - RS



GIOVANNI RIGOTTI
CONTADOR
CRC/RS 60.042 - CPF: 989.878.000-91


PREFEITURA MUNICIPAL DE IBIRAIARAS - RS
RELATÓRIO RESUMIDO DA EXECUÇÃO ORÇAMENTÁRIA
DEMONSTRATIVO DA RECEITA DE ALIENAÇÃO DE ATIVOS E APLICAÇÃO DOS RECURSOS
ORÇAMENTOS FISCAL E DA SEGURIDADE SOCIAL
JANEIRO A JUNHO 2022/BIMESTRE MAIO-JUNHO
RREO - ANEXO 11 (LRF, art. 53, § 1º, inciso III)

Em Reais

RECEITAS	PREVISÃO ATUALIZADA (a)	RECEITAS REALIZADAS (b)	SALDO (c)=(a-b)
RECEITAS DE ALIENAÇÃO DE ATIVOS (I)	-	-	-
Receita de Alienação de Bens Móveis	-	947.257,15	-947.257,15
Receita de Alienação de Bens Imóveis	-	930.528,92	-930.528,92
Receita de Alienação de Bens Intangíveis	-	-	-
Receita de Rendimentos de Aplicações Financeiras	-	16.728,23	-16.728,23

DESPESAS	DOTAÇÃO ATUALIZADA (d)	DESPESAS EMPENHADAS (e)	DESPESAS LIQUIDADAS	DESPESAS PAGAS (f)	DESPESAS INSCRITAS EM RESTOS A PAGAR NÃO PROCESSADOS	PAGAMENTO DE RESTOS A PAGAR (g)	SALDO (h)=(d-e)
APLICAÇÃO DOS RECURSOS DA ALIENAÇÃO DE ATIVOS (II)	67.980,14	50.640,14	44.980,14	44.980,14	-	-	17.340,00
Despesas de Capital	67.980,14	50.640,14	44.980,14	44.980,14	-	-	17.340,00
Investimentos	67.980,14	50.640,14	44.980,14	44.980,14	-	-	17.340,00
Inversões Financeiras	-	-	-	-	-	-	-
Amortização da Dívida	-	-	-	-	-	-	-
Despesas Correntes dos Regimes de Previdência	-	-	-	-	-	-	-
Regime Próprio dos Servidores Públicos	-	-	-	-	-	-	-
SALDO FINANCEIRO A APLICAR	2021 (i)	2022 (j) = (b - ((if + IIfg)))		SALDO ATUAL (k) = (III + IIII)			
VALOR (III)	338.614,55	902.277,01	1.240.891,56				


Douglas Rossoni
Prefeito Municipal
Ibiraiaras - RS


GIOVANI RIGOTTI
CONTADOR
CRC/RS 60.042 - CPF 609.876.000-91

Prefeitura Municipal de Ibiraitaras-RS
 RELATÓRIO RESUMIDO DA EXECUÇÃO ORÇAMENTÁRIA
DEMONSTRATIVO DAS RECEITAS E DESPESAS COM MANUTENÇÃO E DESENVOLVIMENTO DO ENSINO - MDE
 ORÇAMENTO FISCAL E DA SEGURIDADE SOCIAL
 Janeiro a Junho 2022/Bimestre Maio-Junho

RREO - Anexo 8 (LDB, art. 72)

Em Reais

RECEITA RESULTANTE DE IMPOSTOS (Arts. 212 e 212-A da Constituição Federal)		PREVISÃO ATUALIZADA (a)	RECEITAS REALIZADAS Até o Bimestre (b)
RECEITA RESULTANTE DE IMPOSTOS			
1- RECEITA DE IMPOSTOS		4.059.000,00	1.924.104,51
1.1- Receita Resultante do Imposto sobre a Propriedade Predial e Territorial Urbana - IPTU		874.000,00	605.440,24
1.2- Receita Resultante do Imposto sobre Transmissão Inter-Vivos - ITBI		965.000,00	227.966,99
1.3- Receita Resultante do Imposto sobre Serviços de Qualquer Natureza - ISS		1.207.000,00	602.699,72
1.4- Receita Resultante do Imposto de Renda Retido na Fonte - IRRF		1.073.000,00	487.997,56
2- RECEITA DE TRANSFERÊNCIAS CONSTITUCIONAIS E LEGAIS		24.628.000,00	13.137.785,47
2.1- Cota-Parte FPM		11.683.000,00	6.640.879,49
2.1.1- Parcela referente à CF, art. 159, I, alínea b		10.610.000,00	6.640.879,49
2.1.2- Parcela referente à CF, art. 159, I, alíneas d e e		1.073.000,00	6.640.879,49
2.2- Cota-Parte ICMS		10.980.000,00	5.152.138,32
2.3- Cota-Parte IPI-Exportação		185.000,00	53.971,88
2.4- Cota-Parte TTR		180.000,00	5.409,23
2.5- Cota-Parte IPVA		1.600.000,00	1.285.386,55
2.6- Cota-Parte IOF-Ouro		-	-
2.7- Compensações Financeiras Provenientes de Impostos e Transferências Constitucionais		-	-
3- TOTAL DA RECEITA RESULTANTE DE IMPOSTOS (1 + 2)		28.687.000,00	15.061.889,98
4- TOTAL DESTINADO AO FUNDEB - 20% DE ((2.1.1) + (2.2) + (2.3) + (2.4) + (2.5))		4.711.000,00	2.627.557,09
5- VALOR MÍNIMO A SER APLICADO EM MDE ALEM DO VALOR DESTINADO AO FUNDEB - 5% DE ((2.1.1) + (2.2) + (2.3) + (2.4) + (2.5)) + 25% DE ((1.1) + (1.2) + (1.3) + (1.4) + (2.1.2) + (2.6) + (2.7))		2.460.750,00	1.137.915,40

RECEITAS RECEBIDAS DO FUNDEB NO EXERCÍCIO		FUNDEB PREVISÃO ATUALIZADA (a)	RECEITAS REALIZADAS Até o Bimestre (b)
RECEITAS RECEBIDAS DO FUNDEB			
6- RECEITAS RECEBIDAS DO FUNDEB		4.200.000,00	2.082.664,53
6.1- FUNDEB - Impostos e Transferências de Impostos		4.200.000,00	2.082.664,53
6.1.1- Principal		4.200.000,00	2.067.793,56
6.1.2- Rendimentos de Aplicação Financeira		-	-
6.2- FUNDEB - Complementação da União - VAAF		-	-
6.2.1- Principal		-	-
6.2.2- Rendimentos de Aplicação Financeira		-	-
6.3- FUNDEB - Complementação da União - VAAAT		-	-
6.3.1- Principal		-	-

FONTE: GOVBR - Responsabilidade Fiscal, Gabinete do Prefeito, 05/Jul/2022, 14h e 42m.

Prefeitura Municipal de Ibitiara-RS
 RELATÓRIO RESUMIDO DA EXECUÇÃO ORÇAMENTÁRIA
DEMONSTRATIVO DAS RECEITAS E DESPESAS COM MANUTENÇÃO E DESENVOLVIMENTO DO ENSINO - MDE
 ORÇAMENTO FISCAL E DA SEGURIDADE SOCIAL
 Janeiro a Junho 2022/Bimestre Maio-Junho

RREO - Anexo 8 (LDB,art. 72)

Em Reais

FUNDEB		PREVISÃO ATUALIZADA (a)	RECEITAS REALIZADAS Até o Bimestre (b)
6.3.2- Rendimentos de Aplicação Financeira	RECEITAS RECEBIDAS DO FUNDEB NO EXERCÍCIO	-	-
7- RESULTADO LÍQUIDO DAS TRANSFERÊNCIAS DO FUNDEB (6.1.1-4)¹		(511.000,00)	(559.763,53)

RECURSOS RECEBIDOS EM EXERCÍCIOS ANTERIORES E NÃO UTILIZADOS (SUPERÁVIT)		VALOR
8- TOTAL DOS RECURSOS DE SUPERÁVIT		156.287,86
8.1- SUPERÁVIT DO EXERCÍCIO IMEDIATAMENTE ANTERIOR		156.287,86
8.2- SUPERÁVIT RESIDUAL DE OUTROS EXERCÍCIOS		-
9- TOTAL DOS RECURSOS DO FUNDEB DISPONÍVEIS PARA UTILIZAÇÃO (6 + 8)		2.238.952,39

DESPESAS COM RECURSOS DO FUNDEB (Por Área de Atuação)²	DOTAÇÃO ATUALIZADA (c)	DESPESAS EMPENHADAS Até o Bimestre (d)	DESPESAS LIQUIDADAS Até o Bimestre (e)	DESPESAS PAGAS Até o Bimestre (f)	DESPESAS A PAGAR NÃO PROCESSADAS Até o Bimestre (g)	INSCRITAS EM RESTOS A PAGAR NÃO PROCESSADOS (SEM DISPONIBILIDADE DE CAIXA)³ (h)
10- PROFISSIONAIS DA EDUCAÇÃO BÁSICA	3.879.485,85	1.855.403,70	1.855.403,70	1.776.695,31	-	-
10.1- Educação Infantil	1.697.729,85	714.930,67	714.930,67	696.137,74	-	-
10.1.1- Creche	902.729,85	373.694,44	373.694,44	359.141,03	-	-
10.1.2- Pré-escola	795.000,00	341.236,23	341.236,23	326.996,71	-	-
10.2- Ensino Fundamental	2.181.756,00	1.140.473,03	1.140.473,03	1.092.557,57	-	-
11- OUTRAS DESPESAS	631.589,87	589.926,49	449.479,96	448.970,82	-	-
11.1- Educação Infantil	130.000,00	102.079,77	56.641,74	56.132,70	-	-
11.1.1- Creche	-	-	-	-	-	-
11.1.2- Pré-escola	130.000,00	102.079,77	56.641,74	56.132,70	-	-
11.2- Ensino Fundamental	501.589,87	487.846,72	392.838,12	392.838,12	-	-
12- TOTAL DAS DESPESAS COM RECURSOS DO FUNDEB (10 + 11)	4.511.075,72	2.445.330,19	2.304.883,56	2.227.666,13	-	-

INDICADORES DO FUNDEB						
DESPESAS CUSTADAS COM RECEITAS DO FUNDEB RECEBIDAS NO EXERCÍCIO	DESPESAS EMPENHADAS Até o Bimestre (d)	DESPESAS LIQUIDADAS Até o Bimestre (e)	DESPESAS PAGAS Até o Bimestre (f)	INSCRITAS EM RESTOS A PAGAR NÃO PROCESSADOS (g)	INSCRITAS EM RESTOS A PAGAR NÃO PROCESSADOS (SEM DISPONIBILIDADE DE CAIXA)³ (h)	
13- Total das Despesas do FUNDEB com Profissionais da Educação Básica	1.856.919,08	1.856.919,08	1.779.947,69	-	-	
14- Total das Despesas custeadas com FUNDEB - Impostos e Transferências de Impostos	2.132.754,47	1.992.307,84	1.915.090,41	-	-	
15- Total das Despesas custeadas com FUNDEB - Complementação da União - VAAF	-	-	-	-	-	
16- Total das Despesas custeadas com FUNDEB - Complementação da União - VAAI	-	-	-	-	-	
17- Total das Despesas custeadas com FUNDEB - Complementação da União - VAAI Aplicadas na Educação Infantil	-	-	-	-	-	
18- Total das Despesas custeadas com FUNDEB - Complementação da União - VAAI Aplicadas em Despesa de Capital	-	-	-	-	-	

RELATÓRIO RESUMIDO DA EXECUÇÃO ORÇAMENTÁRIA
DEMONSTRATIVO DAS RECEITAS E DESPESAS COM MANUTENÇÃO E DESENVOLVIMENTO DO ENSINO - MDE
 ORÇAMENTO FISCAL E DA SEGURIDADE SOCIAL
 Janeiro a Junho 2022/Bimestre Maio-Junho

RREO - Anexo 8 (LDB art. 72)

Em Reais

INDICADORES - Art. 212-A, inciso XI e § 3º - Constituição Federal ²	VALOR EXIGIDO	VALOR APLICADO	VALOR CONSIDERADO APÓS DEDUÇÕES	% APLICADO
	(l)	(j)	(k)	(i)
19- Mínimo de 70% do FUNDEB na Remuneração dos Profissionais da Educação Básica	1.457.865,17	-	1.856.919,08	89,16
20- Percentual de 50% da Complementação da União ao FUNDEB (VAAT) na Educação Infantil	-	-	-	-
21- Mínimo de 15% da Complementação da União ao FUNDEB - VAAT em Despesas de Capital	-	-	-	-


INDICADOR - Art. 25, § 3º - Lei nº 14.113, de 2020 - (Máximo de 10% de Superávit) ³	VALOR MÁXIMO PERMITIDO	VALOR NÃO APLICADO	VALOR NÃO APLICADO APÓS AJUSTE	% NÃO APLICADO
	(m)	(n)	(o)	(p)
22- Total da Receita Recebida e não Aplicada no Exercício	208.266,45	(65.931,17)	(65.931,17)	-3,17

INDICADOR - Art. 25, § 3º - Lei nº 14.113, de 2020 - (Aplicação do Superávit de Exercício Anterior) ³	VALOR DE SUPERÁVIT PERMITIDO NO EXERCÍCIO ANTERIOR	VALOR NÃO APLICADO NO EXERCÍCIO ANTERIOR	VALOR DE SUPERÁVIT APLICADO ATÉ O PRIMEIRO QUADRIMESTRE	VALOR APLICADO ATÉ O PRIMEIRO QUADRIMESTRE QUE INTEGRARÁ O LIMITE CONSTITUCIONAL	VALOR APLICADO APÓS O PRIMEIRO QUADRIMESTRE	VALOR NÃO APLICADO
	(b)	(r)	(s)	CONSTITUCIONAL	(u)	(v) = (r) - (s) - (u)
23- Total das Despesas do FUNDEB com Profissionais da Educação Básica	391.776,43	156.287,86	156.287,86	156.287,86	-	-
23.1- Total das Despesas custeadas com FUNDEB - Impostos e Transferências de Impostos	391.776,43	156.287,86	156.287,86	156.287,86	-	-
23.2- Total das Despesas custeadas com FUNDEB - Complementação da União - VAAF	-	-	-	-	-	-

DESPESAS COM MANUTENÇÃO E DESENVOLVIMENTO DO ENSINO - MDE - CUSTEADAS COM RECEITA DE IMPOSTOS (EXCETO FUNDEB)						
DESPESAS COM AÇÕES TÍPICAS DE MDE - RECEITAS DE IMPOSTOS - EXCETO FUNDEB (Por Área de Atuação) ⁴	DOTAÇÃO ATUALIZADA	DESPESAS EMPENHADAS Até o Bimestre	DESPESAS LIQUIDADAS Até o Bimestre	DESPESAS PAGAS Até o Bimestre	INSCRITAS EM RESTOS A PAGAR NÃO PROCESSADOS	VALOR
	(c)	(d)	(e)	(f)	(g)	
24- EDUCAÇÃO INFANTIL	781.180,00	367.994,59	338.299,38	316.533,57	-	-
24.1- Creche	391.180,00	207.465,53	203.353,29	191.145,07	-	3.537.763,01
24.2- Pré-escola	390.000,00	160.529,06	134.946,09	125.388,50	-	(559.763,53)
25- ENSINO FUNDAMENTAL	2.220.500,00	1.105.931,51	1.050.867,93	1.003.103,00	-	-
26- TOTAL DAS DESPESAS COM AÇÕES TÍPICAS DE MDE (24 + 25)	3.001.680,00	1.473.926,10	1.389.167,31	1.319.636,57	-	-
APURAÇÃO DAS DESPESAS PARA FINS DE LIMITE MÍNIMO CONSTITUCIONAL						
27- TOTAL DAS DESPESAS DE MDE CUSTEADAS COM RECURSOS DE IMPOSTOS (FUNDEB E RECEITA DE IMPOSTOS) = (L14(d) ou e) + L26(d) ou e) + L23.1(f))	-	-	-	-	-	3.537.763,01
28 (-) RESULTADO LÍQUIDO DAS TRANSFERÊNCIAS DO FUNDEB = (L7)	-	-	-	-	-	(559.763,53)
29 (-) RESTOS A PAGAR NÃO PROCESSADOS INSCRITOS NO EXERCÍCIO SEM DISPONIBILIDADE FINANCEIRA DE RECURSOS DO FUNDEB IMPOSTOS* = (L14h)	-	-	-	-	-	-
30 (-) RESTOS A PAGAR NÃO PROCESSADOS INSCRITOS NO EXERCÍCIO SEM DISPONIBILIDADE FINANCEIRA DE RECURSOS DE IMPOSTOS** =	-	-	-	-	-	-
31 (-) CANCELAMENTO, NO EXERCÍCIO, DE RESTOS A PAGAR INSCRITOS COM DISPONIBILIDADE FINANCEIRA DE RECURSOS DE IMPOSTOS VINCULADOS AO ENSINO	-	-	-	-	-	-
32- TOTAL DAS DESPESAS PARA FINS DE LIMITE (27 - (28 + 29 + 30 + 31))	-	-	-	-	-	4.097.526,54

APURAÇÃO DO LIMITE MÍNIMO CONSTITUCIONAL** =	VALOR EXIGIDO	VALOR APLICADO	% APLICADO
	(x)	(m)	(y)
33- APLICAÇÃO EM MDE SOBRE A RECEITA RESULTANTE DE IMPOSTOS	3.765.472,50	4.097.526,54	27,20%


 Douglas Rossoni
 Prefeito Municipal
 Ibirataras - RS


 GIOVANI RIGOTTI
 CONTADOR
 CRCRS 541.042 - CPF Nº 02.878.700-27

Prefeitura Municipal de Ibitiara-RS
 RELATÓRIO RESUMIDO DA EXECUÇÃO ORÇAMENTÁRIA
DEMONSTRATIVO DAS RECEITAS E DESPESAS COM MANUTENÇÃO E DESENVOLVIMENTO DO ENSINO - MDE
 ORÇAMENTO FISCAL E DA SEGURIDADE SOCIAL
 Janeiro a Junho 2022/Bimestre Maio-Junho

RREO - Anexo 8 (LDB, art. 72)

Em Reais

RESTOS A PAGAR INSCRITOS EM EXERCÍCIOS ANTERIORES COM DISPONIBILIDADE FINANCEIRA DE RECURSOS DE IMPOSTOS E DO FUNDEB ⁹	SALDO INICIAL (z)	RP LIQUIDADOS (aa)	RP PAGOS (ab)	RP CANCELADOS (ac)	SALDO FINAL (ad) = (z) - (ab) - (ac)
34- RESTOS A PAGAR DE DESPESAS COM MDE	146.414,10	15.740,78	14.722,20	-	131.691,90
34.1 - Executadas com Recursos de Impostos e Transferências de Impostos	134.039,10	3.365,78	2.347,20	-	131.691,90
34.2 - Executadas com Recursos do FUNDEB - Impostos	12.375,00	12.375,00	12.375,00	-	-
34.3 - Executadas com Recursos do FUNDEB - Complementação da União (VAAT + VAAF)	-	-	-	-	-

OUTRAS INFORMAÇÕES PARA CONTROLE					
RECEITAS ADICIONAIS PARA FINANCIAMENTO DO ENSINO	PREVISÃO ATUALIZADA (a)	DESPESAS EMPENHADAS Até o Bimestre (d)	DESPESAS LIQUIDADAS Até o Bimestre (e)	DESPESAS PAGAS Até o Bimestre (f)	RECEITAS REALIZADAS Até o Bimestre (b)
35- RECEITA DE TRANSFERÊNCIAS DO FNDE (INCLUINDO RENDIMENTOS DE APLICAÇÃO FINANCEIRA)					
35.1 - Salário-Educação	390.000,00	1.835.708,29	79.983,96	73.122,70	396.055,51
35.2 - PDDE	279.000,00	1.827.925,56	72.201,23	69.895,20	172.664,86
35.3 - PNAE	73.000,00	7.782,73	7.782,73	3.227,50	27.899,00
35.4 - PNATE	38.000,00	414.974,88	363.358,43	274.290,69	24.355,75
35.5 - Outras Transferências do FNDE	-	135.000,00	-	-	171.145,90
36- RECEITA DE TRANSFERÊNCIAS DE CONVÊNIOS	230.000,00	-	-	-	204.973,88
37- RECEITA DE ROYALTIES DESTINADOS À EDUCAÇÃO	-	-	-	-	-
38- RECEITA DE OPERAÇÕES DE CRÉDITO VINCULADAS À EDUCAÇÃO	-	-	-	-	-
39- OUTRAS RECEITAS PARA FINANCIAMENTO DO ENSINO	-	-	-	-	-
40- TOTAL DAS RECEITAS ADICIONAIS PARA FINANCIAMENTO DO ENSINO = (35 + 36 + 37 + 38 + 39)	620.000,00	-	-	-	601.029,39

DESPESAS CUSTEADAS COM RECEITAS ADICIONAIS PARA FINANCIAMENTO DO ENSINO (Por Área de Atuação) ⁹	DOTAÇÃO ATUALIZADA (c)	DESPESAS EMPENHADAS Até o Bimestre (d)	DESPESAS LIQUIDADAS Até o Bimestre (e)	DESPESAS PAGAS Até o Bimestre (f)	INSCRITAS EM RESTOS A PAGAR NÃO PROCESSADOS (g)
41- EDUCAÇÃO INFANTIL	1.944.534,76	1.835.708,29	79.983,96	73.122,70	-
41.1 - Creche	1.867.329,69	1.827.925,56	72.201,23	69.895,20	-
41.2 - Pré-escola	77.205,07	7.782,73	7.782,73	3.227,50	-
42- ENSINO FUNDAMENTAL	644.735,42	414.974,88	363.358,43	274.290,69	-
43- ENSINO MEDIO	-	-	-	-	-
44- ENSINO SUPERIOR	137.500,00	135.000,00	54.000,00	54.000,00	-
45- ENSINO PROFISSIONAL NÃO INTEGRADO AO ENSINO REGULAR	23.520,00	-	-	-	-
46- TOTAL DAS DESPESAS CUSTEADAS COM RECEITAS ADICIONAIS PARA FINANCIAMENTO DO ENSINO (41+42+43+44)	2.750.290,18	2.385.683,17	497.342,39	401.413,39	-

Prefeitura Municipal de Ibiraiaras-RS
 RELATÓRIO RESUMIDO DA EXECUÇÃO ORÇAMENTÁRIA
DEMONSTRATIVO DAS RECEITAS E DESPESAS COM MANUTENÇÃO E DESENVOLVIMENTO DO ENSINO - MDE
 ORÇAMENTO FISCAL E DA SEGURIDADE SOCIAL
 Janeiro a Junho 2022/Bimestre Maio-Junho

RREO - Anexo 8 (LDB, art. 72)

Em Reais

TOTAL GERAL DAS DESPESAS COM EDUCAÇÃO	DOTAÇÃO ATUALIZADA (c)	DESPESAS EMPENHADAS Até o Bimestre (d)	DESPESAS LIQUIDADAS Até o Bimestre (e)	DESPESAS PAGAS Até o Bimestre (f)	INSCRITAS EM RESTOS A PAGAR NÃO PROCESSADOS (g)
47- TOTAL GERAL DAS DESPESAS COM EDUCAÇÃO (12 + 26 + 46)	10.331.026,04	6.355.579,60	4.236.373,40	3.993.696,23	-
47.1- Despesas Correntes	7.954.462,98	4.199.407,00	3.841.585,13	3.598.907,96	-
47.1.1- Pessoal Ativo	5.752.485,85	2.723.541,49	2.723.541,49	2.613.109,44	-
47.1.2- Pessoal Inativo	-	-	-	-	-
47.1.3- Transferências às instituições comunitárias, confessionais ou filantrópicas sem fins lucrativos	368.500,00	226.750,90	145.750,90	145.750,90	-
47.1.4- Outras Despesas Correntes	1.833.477,13	1.249.114,61	972.292,74	840.047,62	-
47.2- Despesas de Capital	2.376.563,06	2.156.172,60	394.788,27	394.788,27	-
47.2.1- Transferências às instituições comunitárias, confessionais ou filantrópicas sem fins lucrativos	-	-	-	-	-
47.2.2- Outras Despesas de Capital	2.376.563,06	2.156.172,60	394.788,27	394.788,27	-
CONTROLE DA DISPONIBILIDADE FINANCEIRA E CONCILIAÇÃO BANCÁRIA	FUNDEB (ae)			SALÁRIO EDUCAÇÃO (af)	
48- DISPONIBILIDADE FINANCEIRA EM 31 DE DEZEMBRO DE 2021		168.662,86			441.624,21
49- (+) INGRESSO DE RECURSOS ATÉ O BIMESTRE (orçamentário)		2.082.664,53			172.664,86
50- (-) PAGAMENTOS EFETUADOS ATÉ O BIMESTRE (orçamentário e restos a pagar)		2.083.753,27			9.192,46
51- (=) DISPONIBILIDADE FINANCEIRA ATÉ O BIMESTRE		167.574,12			605.096,61
52- (+) AJUSTES POSITIVOS (RETENÇÕES E OUTROS VALORES EXTRAORÇAMENTÁRIOS)		-			-
53- (-) AJUSTES NEGATIVOS (OUTROS VALORES EXTRAORÇAMENTÁRIOS)		-			-
54- (=) SALDO FINANCEIRO CONCILIADO (Saldo Bancário)		167.574,12			605.096,61

1 SE RESULTADO LÍQUIDO DA TRANSFERÊNCIA (7) > 0 = ACRÉSCIMO RESULTANTE DAS TRANSFERÊNCIAS DO FUNDEB. SE RESULTADO LÍQUIDO DA TRANSFERÊNCIA (7) < 0 = DECRÉSCIMO RESULTANTE DAS TRANSFERÊNCIAS DO FUNDEB.

2 Limites mínimos anuais a serem cumpridos no encerramento do exercício.


3 Art. 25, § 3º, Lei 14.113/2020: "Até 10% (dez por cento) dos recursos recebidos à conta dos Fundos, inclusive relativos à complementação da União, nos termos do § 2º do art. 16 desta Lei, poderão ser utilizados no primeiro quadrimestre do exercício imediatamente subsequente, mediante abertura de crédito adicional.


4 Os valores referentes à parcela dos Restos a Pagar inscritos sem disponibilidade financeira vinculada à educação deverão ser informados somente no RREO do último bimestre do exercício.

5 Nos cinco primeiros bimestres do exercício o acompanhamento será feito com base na despesa liquidada. No último bimestre do exercício, o valor deverá corresponder ao total da despesa empenhada.

6 As linhas representam áreas de atuação e não correspondem exatamente às subfunções da Função Educação. As despesas classificadas nas demais subfunções típicas e nas subfunções atípicas deverão ser rateadas para essas áreas de atuação.

7 Valor inscrito em RPPM sem disponibilidade de caixa, ou seja, não deve ser considerado na prestação de informações a limites.


 Douglas Rossoni
 Prefeito Municipal
 Ibiraiaras - RS


 GIOVANNI RIGOTTI
 CONTADOR
 CRC/RS 50.042 - CPF 589.810.200-71

PREFEITURA MUNICIPAL DE IBIRAÍARAS-RS
 RELATÓRIO RESUMIDO DA EXECUÇÃO ORÇAMENTÁRIA
 DEMONSTRATIVO DAS RECEITAS DE OPERAÇÕES DE CRÉDITO E DESPESAS DE CAPITAL (REGRA DE OURO)
 ORÇAMENTOS FISCAL E DA SEGURIDADE SOCIAL
 JANEIRO A JUNHO 2022/BIMESTRE MAIO-JUNHO

RR00 - ANEXO 9 (LRF, art. 53, § 1º, inciso I)

Em Reais

RECEITAS	PREVISÃO ATUALIZADA	RECEITAS REALIZADAS	SALDO NÃO REALIZADO
(a)	(b)	(c) = (a-b)	(d) = (a-c)
RECEITAS DE OPERAÇÕES DE CRÉDITO (I)	-	-	-

DESPESAS	DOTAÇÃO ATUALIZADA	DESPESAS LIQUIDADAS	SALDO NÃO EXECUTADO
(d)	(e)	(f) = (d-e)	(g) = (d-f)
DESPESAS DE CAPITAL	8.315.765,98	1.636.622,34	4.169.787,02
Investimentos	7.613.487,38	1.411.922,17	3.692.208,59
Inversões Financeiras	-	-	-
Amortização da Dívida	702.278,60	224.700,17	477.578,43
(-) Incentivos Fiscais a Contribuinte	-	-	-
(-) Incentivos Fiscais a Contribuinte por Instituições Financeiras	-	-	-
DESPESAS DE CAPITAL LÍQUIDA (II)	8.315.765,98	1.636.622,34	4.169.787,02
RESULTADO PARA APURAÇÃO DA REGRA DE OURO (III) = (II-I)	8.315.765,98	4.145.978,96	4.169.787,02

Notas:
 Operações de Crédito descritas na CF, art. 167, inciso III

Douglas Rossoni
 Prefeito Municipal
 Ibiratras - RS

Giovani Rigotti
 CONTADOR
 CRC/RN 60.042 - CPF 589.878.000-91

Prefeitura Municipal de Ibitiraras-RS
 Relatório Resumido da Execução Orçamentária
Demonstrativo das Receitas e Despesas com Ações e Serviços Públicos de Saúde
 Orçamento Fiscal e da Seguridade Social
 Janeiro a Junho 2022/Meses Janeiro-Junho
RREO – ANEXO XII (LC nº 141/2012 art.35)

RECEITAS RESULTANTES DE IMPOSTOS E TRANSFERÊNCIAS CONSTITUCIONAIS E LEGAIS	PREVISÃO INICIAL	PREVISÃO ATUALIZADA (a)	RECEITAS REALIZADAS	
			Até o Bimestre (b)	% (b/a) x 100
RECEITA DE IMPOSTOS (I)				
Receita Resultante do Imposto Predial e Territorial Urbano - IPTU	4.059.000,00	4.059.000,00	1.924.104,51	47,40
IPTU	874.000,00	874.000,00	605.440,24	69,27
Multas, Juros de Mora, Dívida Ativa e Outros Encargos do IPTU	750.000,00	750.000,00	575.661,81	76,75
Receita Resultante do Imposto sobre Transmissão Inter-Vivos - ITBI	124.000,00	124.000,00	29.778,43	24,01
ITBI	965.000,00	965.000,00	227.966,99	23,62
Multas, Juros de Mora, Dívida Ativa e Outros Encargos do ITBI	965.000,00	965.000,00	227.966,99	23,62
Receita Resultante do Imposto sobre Serviços de Qualquer Natureza - ISS	-	-	-	-
ISS	1.207.000,00	1.207.000,00	602.699,72	49,93
Multas, Juros de Mora, Dívida Ativa e Outros Encargos do ISS	1.090.000,00	1.090.000,00	592.269,67	54,34
Receita Resultante do Imposto sobre a Renda e Proventos de Qualquer Natureza Retido na Fonte - IRRF	117.000,00	117.000,00	10.430,05	8,91
RECEITA DE TRANSFERÊNCIAS CONSTITUCIONAIS E LEGAIS (II)	1.013.000,00	1.013.000,00	487.997,56	48,17
Cota-Parte FPM	23.555.000,00	23.555.000,00	13.137.795,47	55,77
Cota-Parte ITR	10.610.000,00	10.610.000,00	6.540.879,49	62,59
Cota-Parte IPVA	180.000,00	180.000,00	5.409,23	3,01
Cota-Parte ICMS	1.600.000,00	1.600.000,00	1.285.396,55	80,34
Cota-Parte IPI-Exportação	10.980.000,00	10.980.000,00	5.152.139,32	46,92
Compensações Financeiras Provenientes de Impostos e Transferências Constitucionais	185.000,00	185.000,00	53.971,88	29,17
Descobertação ICMS - LC 87/1996	-	-	-	-
Outras	-	-	-	-
TOTAL DAS RECEITAS RESULTANTES DE IMPOSTOS E TRANSFERÊNCIAS CONSTITUCIONAIS E LEGAIS - (II) = (I) + (II)	27.614.000,00	27.614.000,00	15.061.889,98	54,54

DESPESAS COM AÇÕES E SERVIÇOS PÚBLICOS DE SAÚDE (ASPS) - POR SUBFUNÇÃO E CATEGORIA ECONÔMICA	DOTAÇÃO INICIAL	DOTAÇÃO ATUALIZADA (c)	DESPESAS EMPENHADAS		DESPESAS LIQUIDADAS		DESPESAS PAGAS	
			Até o bimestre (d)	% (d/c) x 100	Até o bimestre (e)	% (e/c) x 100	Até o bimestre (f)	% (f/c) x 100
ATENÇÃO BÁSICA (IV)	3.561.852,22	3.696.050,67	2.172.267,25	58,77	1.864.862,75	50,46	1.699.903,76	45,99
Despesas Correntes	3.418.852,22	3.441.050,67	1.927.612,25	56,02	1.807.607,75	52,53	1.642.648,76	47,74
Despesas de Capital	143.000,00	255.000,00	244.655,00	95,94	57.255,00	22,45	57.255,00	22,45
ASSISTÊNCIA HOSPITALAR E AMBULATORIAL (V)	2.406.645,39	2.406.645,39	1.041.095,87	43,26	991.095,87	41,18	921.467,70	38,29
Despesas Correntes	2.329.645,39	2.329.645,39	1.041.095,87	44,69	991.095,87	42,54	921.467,70	39,55
Despesas de Capital	77.000,00	77.000,00	-	-	-	-	-	-
SUORTE PROFILÁTICO E TERAPÊUTICO (VI)	71.500,00	25.000,00	-	-	-	-	-	-
Despesas Correntes	71.500,00	25.000,00	-	-	-	-	-	-
Despesas de Capital	-	-	-	-	-	-	-	-
VIGILÂNCIA SANITÁRIA (VII)	-	-	-	-	-	-	-	-
Despesas Correntes	-	-	-	-	-	-	-	-
Despesas de Capital	-	-	-	-	-	-	-	-

FONTE: GOVBR - Responsabilidade Fiscal, Gabinete do Prefeito, 05/Jul/2022, 15h e 27m

GR

GR

Prefeitura Municipal de Ibitiraras-RS
 Relatório Resumido da Execução Orçamentária
Demonstrativo das Receitas e Despesas com Ações e Serviços Públicos de Saúde
 Organização Fiscal e da Seguridade Social
 Janeiro a Junho 2022/Meses Janeiro-Junho
RREO - ANEXO XII (LC nº 141/2012 art.35)

DESPESAS COM AÇÕES E SERVIÇOS PÚBLICOS DE SAÚDE (ASPS) - POR SUBFUNÇÃO E CATEGORIA ECONÔMICA	DOTAÇÃO INICIAL	DOTAÇÃO ATUALIZADA (c)	DESPESAS EMPENHADAS		DESPESAS LIQUIDADAS		DESPESAS PAGAS	
			Até o bimestre (d)	% (d/c) x 100	Até o bimestre (e)	% (e/c) x 100	Até o bimestre (f)	% (f/c) x 100
VIGILÂNCIA EPIDEMIOLÓGICA (VIII)	-	-	-	-	-	-	-	-
Despesas Correntes	-	-	-	-	-	-	-	-
Despesas de Capital	-	-	-	-	-	-	-	-
ALIMENTAÇÃO E NUTRIÇÃO (IX)	-	-	-	-	-	-	-	-
Despesas Correntes	-	-	-	-	-	-	-	-
Despesas de Capital	-	-	-	-	-	-	-	-
OUTRAS SUBFUNÇÕES (X)	-	-	-	-	-	-	-	-
Despesas Correntes	-	-	-	-	-	-	-	-
Despesas de Capital	-	-	-	-	-	-	-	-
TOTAL (XI) = (IV + V + VI + VII + VIII + IX + X)	6.039.997,61	6.127.696,06	3.213.363,12	52,44	2.855.958,62	46,61	2.621.371,46	42,78

APURAÇÃO DO CUMPRIMENTO DO LIMITE MÍNIMO PARA APLICAÇÃO EM ASPS		DESPESAS EMPENHADAS (d)	DESPESAS LIQUIDADAS (e)	DESPESAS PAGAS (f)
Total das Despesas com ASPS (XIII) = (XI)		3.213.363,12	2.855.958,62	2.621.371,46
(-) Restos a Pagar Não Processados Inscritos Indevidamente no Exercício sem Disponibilidade Financeira (XIII)¹		-	-	-
(-) Despesas Custeadas com Recursos Vinculados à Parcela do Percentual Mínimo que não foi Aplicada em Exercícios Anteriores (XIV)²		-	-	-
(-) Despesas Custeadas com Disponibilidade de Caixa Vinculada aos Restos a Pagar Cancelados (XV)²		-	-	-
(=) VALOR APLICADO EM ASPS (XVI) = (XII - XIII - XIV - XV)		3.213.363,12	2.855.958,62	2.621.371,46
Despesa Mínima a ser Aplicada em ASPS (XVII) = (III) x 15% (LC 141/2012)		-	-	2.259.283,50
Despesa Mínima a ser Aplicada em ASPS (XVII) = (III) x % (Lei Orgânica Municipal)		-	-	2.259.283,50
Diferença entre o Valor Aplicado e a Despesa Mínima a ser Aplicada (XVIII) = (XVI) (d ou e) - (XVII)¹		-	596.675,12	362.087,96
Limite não Cumprido (XIX) = (XVIII) (Quando valor for inferior a zero)		-	-	-
PERCENTUAL DA RECEITA DE IMPOSTOS E TRANSFERÊNCIAS CONSTITUCIONAIS E LEGAIS APLICADO EM ASPS (XVI / III) * 100 (mínimo de 15% conforme LC nº 141/2012 ou % da Lei Orgânica Municipal)		-	18,96	-

CONTROLE DO VALOR REFERENTE AO PERCENTUAL MÍNIMO NÃO CUMPRIDO EM EXERCÍCIOS ANTERIORES PARA FINS DE APLICAÇÃO DOS RECURSOS VINCULADOS CONFORME ARTIGOS 25 E 26 DA LC 141/2012	Saldo Inicial (no exercício atual) (h)	LIMITE NÃO CUMPRIDO			Saldo Final (não aplicado)¹ (i) = (h) - (j ou k))
		Despesas Custeadas no Exercício de Referência	Empenhadas (j)	Liquidadas (k)	
Diferença de limite não cumprido em 2021	-	-	-	-	-
Diferença de limite não cumprido em 2020	-	-	-	-	-
Diferença de limite não cumprido em Exercícios Anteriores	-	-	-	-	-
TOTAL DA DIFERENÇA DE LIMITE NÃO CUMPRIDO EM EXERCÍCIOS ANTERIORES (XX)	-	-	-	-	-

Douglas Rossoni
 Prefeito Municipal
 Ibitiraras - RS

Giovanni Rigotti
 CONTADOR
 CRC/RS 50.042 - CPF 069.878.003-91

Prefeitura Municipal de Ibitairas-RS
 Relatório Resumido da Execução Orçamentária
Demonstrativo das Receitas e Despesas com Ações e Serviços Públicos de Saúde
 Orçamento Fiscal e da Seguridade Social
 Janeiro a Junho 2022/Meses Janeiro-Junho
RREO – ANEXO XII (LC nº 141/2012 art.35)

EXECUÇÃO DE RESTOS A PAGAR										
EXERCÍCIO DO EMPENHO:	Valor Mínimo para aplicação em ASPS (m)	Valor aplicado em ASPS no exercício (n)	Valor aplicado além do limite mínimo (o) = (n - m), se < 0, então (o) = 0	Total inscrito em RP no exercício (p)	RPNP inscritos Indevidamente no Exercício sem Disponibilidade q = (XIIIId)	Valor inscrito em RP considerado no Limite (r) = (p - (o + q)) se < 0, então (r) = (0)	Total de RP pagos (s)	Total de RP a pagar (t)	Total de RP cancelados ou prescritos (u)	Diferença entre o valor aplicado além do limite e o total de RP cancelados (v) = ((o + q) - u))
Empenhos de 2022	2.259.283,50	2.855.958,62	596.675,12	-	-	-	-	-	-	596.675,12
Empenhos de 2021	-	-	-	-	-	-	-	-	-	-
Empenhos de 2020	-	-	-	-	-	-	-	-	-	-
Empenhos de 2019	-	-	-	-	-	-	-	-	-	-
Empenhos de 2018	-	-	-	-	-	-	-	-	-	-
Empenhos de 2017	-	-	-	-	-	-	-	-	-	-
Empenhos de 2016	-	-	-	-	-	-	-	-	-	-
Empenhos de 2015	-	-	-	-	-	-	-	-	-	-
Empenhos de 2014	-	-	-	-	-	-	-	-	-	-
Empenhos de 2013	-	-	-	-	-	-	-	-	-	-
TOTAL DOS RESTOS A PAGAR CANCELADOS OU PRESCRITOS ATÉ O FINAL DO EXERCÍCIO ATUAL QUE AFETARAM O CUMPRIMENTO DO LIMITE (XXI)										-
TOTAL DOS RESTOS A PAGAR CANCELADOS OU PRESCRITOS ATÉ O FINAL DO EXERCÍCIO ANTERIOR QUE AFETARAM O CUMPRIMENTO DO LIMITE (XXII)										-
TOTAL DOS RESTOS A PAGAR CANCELADOS OU PRESCRITOS NO EXERCÍCIO ATUAL QUE AFETARAM O CUMPRIMENTO DO LIMITE (XXIII) = (XXI - XXII)										-

CONTROLE DE RESTOS A PAGAR CANCELADOS OU PRESCRITOS CONSIDERADOS PARA FINS DE APLICAÇÃO DA DISPONIBILIDADE DE CAIXA CONFORME ARTIGO 245 1º e 2º DALC 141/2012	Saldo Inicial (w)	RESTOS A PAGAR CANCELADOS OU PRESCRITOS			Saldo Final (n) (ou aplicado)† (aa) = (w - (x ou y))
		Despesas Custeadas no Exercício de Referência	Empenhadas (x)	Liquidadas (y)	
Restos a pagar cancelados ou prescritos em 2021 a serem compensados (XXIV)	-	-	-	-	-
Restos a pagar cancelados ou prescritos em 2020 a serem compensados (XXV)	-	-	-	-	-
Restos a pagar cancelados ou prescritos em exercícios anteriores a serem compensados (XXVI)	712,17	-	-	-	712,17
TOTAL DE RESTOS A PAGAR CANCELADOS OU PRESCRITOS A COMPENSAR (XXVII)	712,17	-	-	-	712,17

RECEITAS ADICIONAIS PARA O FINANCIAMENTO DA SAÚDE NÃO COMPUTADAS NO CÁLCULO DO MÍNIMO	PREVISÃO INICIAL	PREVISÃO ATUALIZADA (a)	RECEITAS REALIZADAS		% (b/a) x 100
			Até o Bimestre (b)		
RECEITAS DE TRANSFERÊNCIAS PARA A SAÚDE (XXVIII)	2.202.000,00	2.202.000,00	2.347.224,30		106,60
Proveniente da União	1.595.000,00	1.595.000,00	1.864.544,14		116,90
Proveniente dos Estados	607.000,00	607.000,00	482.680,16		79,52
Proveniente de outros Municípios	-	-	-		-
RECEITA DE OPERAÇÕES DE CRÉDITO INTERNAS E EXTERNAS VINCULADAS A SAÚDE (XXIX)	-	-	-		-
OUTRAS RECEITAS (XXX)	-	-	1.483,44		-

FONTE: GOVBR - Responsabilidade Fiscal, Gabinete do Prefeito, 05/JUL/2022, 15h e 27m

Prefeitura Municipal de Ibiraiaras-RS
 Relatório Resumido da Execução Orçamentária
Demonstrativo das Receitas e Despesas com Ações e Serviços Públicos de Saúde
 Organização Fiscal e da Seguridade Social
 Janeiro a Junho 2022/Meses Janeiro-Junho
 RREO – ANEXO XII (LC nº 141/2012 art.35)

DESPESAS COM SAÚDE POR SUBFUNÇÕES E CATEGORIA ECONÔMICA NÃO COMPUTADAS NO CÁLCULO DO MÍNIMO	DOTAÇÃO INICIAL	DOTAÇÃO ATUALIZADA (c)	DESPESAS EMPENHADAS		DESPESAS LIQUIDADAS		DESPESAS PAGAS			
			Até o bimestre (d)	% (d/c) x 100	Até o bimestre (e)	% (e/c) x 100	Até o bimestre (f)	% (f/c) x 100		
			PREVISÃO INICIAL		PREVISÃO ATUALIZADA (a)		RECEITAS REALIZADAS			
TOTAL DE RECEITAS ADICIONAIS PARA FINANCIAMENTO DA SAÚDE (XXXI) = (XXXVIII + XXXIX + XXX)			2.202.000,00		2.202.000,00		2.348.707,74		106,66	
ATENÇÃO BÁSICA (XXXII)										
Despesas Correntes	1.451.000,00	2.014.906,22	1.190.981,91	59,11	1.129.112,32	56,04	1.097.548,82	54,47		
Despesas de Capital	48.500,00	278.250,00	213.387,00	76,69	101.547,00	36,49	99.795,00	35,87		
ASSISTÊNCIA HOSPITALAR E AMBULATORIAL (XXXIII)										
Despesas Correntes	557.500,00	585.500,00	241.700,32	41,28	231.352,62	39,51	205.941,66	35,17		
Despesas de Capital	552.000,00	570.000,00	235.973,32	41,40	225.625,62	39,58	200.214,66	35,13		
SUORTE PROFILÁTICO E TERAPÊUTICO (XXXIV)										
Despesas Correntes	90.000,00	236.787,99	158.579,47	66,97	112.996,74	47,72	110.091,64	46,49		
Despesas de Capital	90.000,00	236.787,99	158.579,47	66,97	112.996,74	47,72	110.091,64	46,49		
VIGILÂNCIA SANITÁRIA (XXXV)										
Despesas Correntes	22.000,00	22.000,00	405,00	1,84	370,00	1,68	370,00	1,68		
Despesas de Capital	16.500,00	16.500,00	405,00	2,45	370,00	2,24	370,00	2,24		
VIGILÂNCIA EPIDEMIOLÓGICA (XXXVI)										
Despesas Correntes	33.000,00	59.750,00	26.402,55	44,19	15.712,55	26,30	15.472,55	26,90		
Despesas de Capital	32.000,00	58.750,00	26.402,55	44,94	15.712,55	26,74	15.472,55	26,34		
ALIMENTAÇÃO E NUTRIÇÃO (XXXVII)										
Despesas Correntes	-	-	-	-	-	-	-	-		
Despesas de Capital	-	-	-	-	-	-	-	-		
OUTRAS SUBFUNÇÕES (XXXVIII)										
Despesas Correntes	22.000,00	22.000,00	-	-	-	-	-	-		

Prefeitura Municipal de Ibitiraras-RS
 Relatório Resumido da Execução Orçamentária
Demonstrativo das Receitas e Despesas com Ações e Serviços Públicos de Saúde
 Orçamento Fiscal e da Seguridade Social
 Janeiro a Junho 2022/Meses: Janeiro-Junho
 RREO – ANEXO XII (LC nº 141/2012 art.35)

DESPESAS COM SAÚDE POR SUBFUNÇÕES E CATEGORIA ECONÔMICA NÃO COMPUTADAS NO CÁLCULO DO MÍNIMO	DOTAÇÃO INICIAL	DOTAÇÃO ATUALIZADA (c)	DESPESAS EMPENHADAS		DESPESAS LIQUIDADAS		DESPESAS PAGAS	
			Até o bimestre (d)	% (d/c) x 100	Até o bimestre (e)	% (e/c) x 100	Até o bimestre (f)	% (f/c) x 100
			DESPESAS COM SAÚDE NÃO COMPUTADAS NO CÁLCULO DO MÍNIMO		DESPESAS COM SAÚDE NÃO COMPUTADAS NO CÁLCULO DO MÍNIMO		DESPESAS COM SAÚDE NÃO COMPUTADAS NO CÁLCULO DO MÍNIMO	
Despesas de Capital	-	-	-	-	-	-	-	-
TOTAL DAS DESPESAS NÃO COMPUTADAS NO CÁLCULO DO MÍNIMO (XXXII + XXXIII + XXXIV + XXXV + XXXVI + XXXVII + XXXVIII)	2.224.000,00	3.219.194,21	1.831.458,25	56,89	1.591.091,23	49,43	1.529.219,67	47,50

DESPESAS TOTAIS COM SAÚDE EXECUTADAS COM RECURSOS PRÓPRIOS E COM RECURSOS TRANSFERIDOS DE OUTROS ENTES	DOTAÇÃO INICIAL	DOTAÇÃO ATUALIZADA (c)	DESPESAS EMPENHADAS		DESPESAS LIQUIDADAS		DESPESAS PAGAS	
			Até o bimestre (d)	% (d/c) x 100	Até o bimestre (e)	% (e/c) x 100	Até o bimestre (f)	% (f/c) x 100
			DESPESAS COM SAÚDE (XLVII) = (XI + XXXIX)		DESPESAS COM SAÚDE (XLVII) = (XI + XXXIX)		DESPESAS COM SAÚDE (XLVII) = (XI + XXXIX)	
ATENÇÃO BÁSICA (XL) = (IV + XXXII)	5.081.352,22	5.989.206,89	3.576.636,16	59,72	3.095.522,07	51,69	2.897.247,58	48,37
ASSISTÊNCIA HOSPITALAR E AMBULATORIAL (XLI) = (V + XXXIII)	2.964.145,39	2.992.145,39	1.282.796,19	42,87	1.222.448,49	40,86	1.127.409,36	37,68
SUPORTE PROFILÁTICO E TERAPÊUTICO (XLII) = (VI + XXXIV)	161.500,00	261.787,99	158.579,47	60,58	112.996,74	43,16	110.091,64	42,05
VIGILÂNCIA SANITÁRIA (XLIII) = (VII + XXXV)	22.000,00	22.000,00	405,00	1,84	370,00	1,68	370,00	1,68
VIGILÂNCIA EPIDEMIOLÓGICA (XLIV) = (VIII + XXXVI)	33.000,00	59.750,00	26.402,55	44,19	15.712,55	26,30	15.472,55	25,90
ALIMENTAÇÃO E NUTRIÇÃO (XLV) = (XIX + XXXVII)	-	-	-	-	-	-	-	-
OUTRAS SUBFUNÇÕES (X)	22.000,00	22.000,00	-	-	-	-	-	-
TOTAL DAS DESPESAS COM SAÚDE (XLVII) = (XI + XXXIX)	8.263.997,61	9.346.890,27	5.044.819,37	53,97	4.447.049,85	47,58	4.150.591,13	44,41
(-) Despesas executadas com recursos provenientes das transferências de recursos de outros entes ¹	2.224.000,00	3.219.194,21	1.831.458,25	56,89	1.591.091,23	49,43	1.529.219,67	47,50
TOTAL DAS DESPESAS EXECUTADAS COM RECURSOS PRÓPRIOS (XLVIII)	6.039.997,61	6.127.696,06	3.213.363,12	52,44	2.855.958,62	46,61	2.621.371,46	42,78

Notas:

¹Nos cinco primeiros bimestres do exercício, o acompanhamento será feito com base na despesa liquidada. No último bimestre do exercício, o valor deverá corresponder ao total da despesa empenhada.

²Até o exercício de 2018, o controle da execução dos restos a pagar considerava apenas os valores dos restos a pagar não processados (regra antiga). A partir do exercício de 2019, o controle da execução dos restos a pagar considera os restos a pagar processados e não processados (regra nova).

³Essas despesas são consideradas executadas pelo ente transferidor.