



**MUNICÍPIO DE IBIRAIARAS**

# **Relatório Resumido da Execução Orçamentária**

**Anexos da Portaria nº 924/2021**

*Atualizada pela Portaria 1.130/2021*

*(Município com menos de 50.000 Habitantes)*

**6º Bimestre**

**Exercício de 2022**

**Município de Ibiraiaras - RS**  
**Relatório Resumido da Execução Orçamentária**  
**Demonstrativo Simplificado do Relatório Resumido da Execução Orçamentária**  
**Orçamentos Fiscal e da Seguridade Social**  
**Janeiro a Dezembro 2022/Bimestre Novembro-Dezembro**

RREO - Anexo 14 (LRF, Art. 48)

Em Reais

BALANÇO ORÇAMENTÁRIO	Até o bimestre
<b>RECEITAS</b>	
Previsão Inicial	40.000.000,00
Previsão Atualizada	40.000.000,00
Receitas Realizadas	46.912.175,25
Déficit Orçamentário	-
SalDOS de Exercícios Anteriores(Utilizados para Créditos Adicionais)	3.342.526,89
<b>DESPESAS</b>	
Dotação Inicial	37.036.568,50
Dotação Atualizada	47.422.540,25
Despesas Empenhadas	42.687.910,72
Despesas Liquidadas	41.899.281,48
Despesas Pagas	40.799.610,86
Superávit Orçamentário	4.224.264,53

DESPESAS POR FUNÇÃO/SUBFUNÇÃO	Até o bimestre
Despesas Empenhadas	42.687.910,72
Despesas Liquidadas	41.899.281,48

RECEITA CORRENTE LÍQUIDA - RCL	Até o bimestre
Receita Corrente Líquida	35.970.566,29
Receita Corrente Líquida Ajustada para Cálculo dos Limites de Endividamento	34.943.566,29
Receita Corrente Líquida Ajustada para Cálculo dos Limites da Despesa com Pessoal	34.943.566,29

RECEITAS E DESPESAS DO REGIME PRÓPRIO DE PREVIDÊNCIA DOS SERVIDORES	Até o bimestre
<b>Fundo em Capitalização (PLANO PREVIDENCIÁRIO)</b>	
Receitas Previdenciárias Realizadas	7.907.294,10
Despesas Previdenciárias Empenhadas	4.163.714,76
Despesas Previdenciárias Liquidadas	4.163.714,76
Despesas Previdenciárias Pagas	4.163.714,76
Resultado Previdenciário	3.743.579,34

RESULTADOS PRIMÁRIO E NOMINAL	Meta Fixada no Anexo de Metas Fiscais da LDO (a)	Resultado Apurado Até o Bimestre (b)	% em Relação à Meta (b/a)
Resultado Primário	-1.534.281,44	630.336,48	-41,08
Resultado Nominal	-2.524.181,19	1.222.502,32	-48,43

RESTOS A PAGAR POR PODER E MINISTÉRIO PÚBLICO	Inscrição	Cancelamento Até o bimestre	Pagamento Até o bimestre	Saldo a Pagar
<b>RESTOS A PAGAR PROCESSADOS</b>	456.346,13	0,00	452.346,13	4.000,00
<i>Poder Executivo</i>	456.346,13	0,00	452.346,13	4.000,00
<i>Poder Legislativo</i>	0,00	0,00	0,00	0,00
<b>RESTOS A PAGAR NÃO-PROCESSADOS</b>	2.689.870,30	20.250,02	1.881.026,56	788.593,72
<i>Poder Executivo</i>	2.689.870,30	20.250,02	1.881.026,56	788.593,72
<i>Poder Legislativo</i>	0,00	0,00	0,00	0,00
<b>TOTAL</b>	3.146.216,43	20.250,02	2.333.372,69	792.593,72

**Município de Ibiraiaras - RS**  
**Relatório Resumido da Execução Orçamentária**  
**Demonstrativo Simplificado do Relatório Resumido da Execução Orçamentária**  
**Orçamentos Fiscal e da Seguridade Social**  
**Janeiro a Dezembro 2022/Bimestre Novembro-Dezembro**

RREO - Anexo 14 (LRF, Art. 48)

Em Reais

DESPESAS COM MANUTENÇÃO E DESENVOLVIMENTO DO ENSINO	Valor Apurado Até o Bimestre	Limites Constitucionais Anuais	
		% Mínimo a Aplicar no Exercício	% Aplicado Até o Bimestre
Mínimo Anual de 25% das Receitas de Impostos na Manutenção e Desenvolvimento do Ensino	8.152.877,90	25%	27,00
Mínimo Anual de 70% do FUNDEB na Remuneração dos Profissionais da Educação Básica	3.742.488,94	70%	95,97
Percentual de 50% da Complementação da União ao FUNDEB (VAAT) na Educação Infantil	0,00	50%	0,00
Mínimo de 15% da Complementação da União ao FUNDEB (VAAT) em Despesas de Capital	0,00	15%	0,00

RECEITAS DE OPERAÇÕES DE CRÉDITO E DESPESAS DE CAPITAL	Valor apurado até o bimestre	Saldo Não Realizado
Receitas de Operações de Crédito	0,00	0,00
Despesa de Capital Líquida	7.208.165,51	2.215.127,36

PROJEÇÃO ATUARIAL DOS REGIMES DE PREVIDÊNCIA	Exercício	10º Exercício	20º Exercício	35º Exercício
Plano Previdenciário				
Receitas Previdenciárias	6.508.934,12	8.899.335,78	11.818.428,15	13.486.445,63
Despesas Previdenciárias	3.704.310,33	5.184.723,86	8.543.956,29	11.354.038,85
Resultado Previdenciário	2.804.623,79	3.714.611,92	3.274.471,86	2.132.406,78

RECEITA DA ALIENAÇÃO DE ATIVOS E APLICAÇÃO DOS RECURSOS	Valor Apurado no Exercício	Saldo a Realizar
Receitas da Alienação de Ativos	1.056.810,34	-1.056.810,34
Aplicação dos Recursos da Alienação de Ativos	818.819,03	32.690,62

DESPESAS COM AÇÕES E SERVIÇOS PÚBLICOS DE SAÚDE	Valor Apurado Até o Bimestre	Limite Constitucional Anual	
		% Mínimo a Aplicar no exercício	% Aplicado Até o Bimestre
Despesas com Ações e Serviços Públicos de Saúde executadas com recursos de impostos	6.356.018,28	15%	21,91

DESPESAS DE CARÁTER CONTINUADO DERIVADAS DE PPP	Valor Apurado no Exercício Corrente
Total das Despesas Consideradas para o Limite / RCL (%)	0,00

*Douglas Rossoni*  
**Douglas Rossoni**  
 Prefeito Municipal  
 Ibiraiaras - RS

*Giovani Rigotti*  
**GIOVANI RIGOTTI**  
 CONTADOR  
 CRC/RS 50.042 - CPF 589.878.000-91

Prefeitura Municipal de Ibiraiaras-RS  
Relatório Resumido da Execução Orçamentária  
Demonstrativo dos Resultados Primário e Nominal  
Orçamento Fiscal e da Seguridade Social  
Janeiro a Dezembro 2022/Bimestre Novembro-Dezembro

RREO - ANEXO VI(LRF, art. 53, inciso III)

R\$ 1,00

ACIMA DA LINHA		
RECEITAS PRIMÁRIAS	Previsão Atualizada	Até o Bimestre/2022
		Receitas Realizadas (a)
RECEITAS CORRENTES(I)	36.191.770,15	40.110.841,35
Impostos, Taxas e Contribuições de Melhoria	4.609.000,00	4.214.619,11
IPTU	874.000,00	699.195,81
ISS	1.207.000,00	1.374.200,86
ITBI	965.000,00	599.059,71
IRRF	1.013.000,00	1.160.402,98
Outros Impostos, Taxas, e Contribuições de Melhoria	550.000,00	381.759,75
Contribuições	1.163.882,25	1.281.179,49
Receita Patrimonial	2.089.281,44	3.738.838,80
Aplicações Financeiras (II)	2.044.281,44	3.224.538,80
Outras Receitas Patrimoniais	45.000,00	514.300,00
Transferências Correntes	27.662.000,00	30.450.801,14
Cota-Parte do FPM	9.561.000,00	11.466.689,71
Cota-Parte do ICMS	8.784.000,00	8.083.528,47
Cota-Parte do IPVA	1.280.000,00	1.539.292,82
Cota-Parte do ITR	144.000,00	157.707,28
Transferências da LC 87/1996	-	-
Transferências da LC 61/1989	148.000,00	79.832,14
Transferências do FUNDEB	4.200.000,00	3.877.384,83
Outras Transferências Correntes	3.545.000,00	5.246.365,89
Demais Receitas Correntes	667.606,46	425.402,81
Outras Receitas Financeiras (III)	-	-
Receitas Correntes Restantes	667.606,46	425.402,81
RECEITAS PRIMÁRIAS CORRENTES (IV) = (I - III)	34.147.488,71	36.886.302,55
RECEITAS DE CAPITAL (V)	-	2.862.224,60
Operações de Crédito (VI)	-	-
Amortização de Empréstimos (VII)	-	-
Alienação de Bens	-	730.800,00
Receitas de Alienação de Investimentos Temporários (VIII)	-	-
Receitas de Alienação de Investimentos Permanentes (IX)	-	-
Outras Alienações de Bens	-	730.800,00
Transferências de Capital	-	2.131.424,60
Convênios	-	1.780.148,83
Outras Transferências de Capital	-	351.275,77
Outras Receitas de Capital	-	-
Outras Receitas de Capital Não Primárias (X)	-	-
Outras Receitas de Capital Primárias	-	-
RECEITAS PRIMÁRIAS DE CAPITAL (XI) = (V - VI - VII - VIII - IX - X)	-	2.862.224,60
RECEITA PRIMÁRIA TOTAL (XII) = (IV + XI)	34.147.488,71	39.748.527,15

DESPESAS PRIMÁRIAS	Dotação Atualizada	Até o Bimestre/2022					
		Despesas Empenhadas	Despesas Liquidadas	Despesas Pagas (a)	Restos a Pagar Processados Pagos (b)	Restos a Pagar não Processados	
						Liquidados	Pagos (c)
DESPESAS CORRENTES (XIII)	34.643.027,33	32.259.996,44	32.192.346,44	32.087.652,49	115.212,11	68.590,94	68.590,94
Pessoal e Encargos Sociais	19.650.586,03	18.954.023,45	18.954.023,45	18.954.023,45	-	-	-
Juros e Encargos da Dívida (XIV)	-	-	-	-	-	-	-
Outras Despesas Correntes	14.992.441,30	13.305.972,99	13.238.322,99	13.133.629,04	115.212,11	68.590,94	68.590,94
DESPESAS PRIMÁRIAS CORRENTES (XV) = (XIII - XIV)	34.643.027,33	32.259.996,44	32.192.346,44	32.087.652,49	115.212,11	68.590,94	68.590,94
DESPESAS DE CAPITAL (XVI)	8.703.931,25	6.488.804,98	5.767.825,74	4.772.849,07	337.134,02	1.837.810,66	1.812.435,62
Investimentos	8.556.252,65	6.413.121,40	5.692.142,16	4.697.165,49	337.134,02	1.837.810,66	1.812.435,62
Inversões Financeiras	-	-	-	-	-	-	-
Concessão de Empréstimos e Financiamentos (XVII)	-	-	-	-	-	-	-
Aquisição de Título de Capital já Integralizado (XVIII)	-	-	-	-	-	-	-
Aquisição de Título de Crédito (XIX)	-	-	-	-	-	-	-
Demais Inversões Financeiras	-	-	-	-	-	-	-
Amortização da Dívida (XX)	147.678,60	75.683,58	75.683,58	75.683,58	-	-	-
DESPESAS PRIMÁRIAS DE CAPITAL (XXI) = (XVI - XVII - XVIII - XX)	8.556.252,65	6.413.121,40	5.692.142,16	4.697.165,49	337.134,02	1.837.810,66	1.812.435,62

Prefeitura Municipal de Ibiraiaras-RS  
 Relatório Resumido da Execução Orçamentária  
 Demonstrativo dos Resultados Primário e Nominal  
 Orçamento Fiscal e da Seguridade Social  
 Janeiro a Dezembro 2022/Bimestre Novembro-Dezembro

RESERVA DE CONTINGÊNCIA (XXII)	740,20	-	-	-	-	-	-
DESPESA PRIMÁRIA TOTAL (XXIII) = (XV + XXI + XXII)	43.200.020,18	38.673.117,84	37.884.488,60	36.784.817,98	452.346,13	1.906.401,60	1.881.026,56
<b>RESULTADO PRIMÁRIO - Acima da Linha (XXIV) = [XIIa - (XXIIIa + XXIIIb + XXIIIc)]</b>	<b>630.336,48</b>						
<b>META FISCAL PARA O RESULTADO PRIMÁRIO</b>		<b>VALOR CORRENTE</b>					
Meta fixada no Anexo de Metas Fiscais da LDO para o exercício de referência	-1.534.281,44						
<b>JUROS NOMINAIS</b>		<b>Até o Bimestre/2022</b>					
		<b>VALOR INCORRIDO</b>					
Juros, Encargos e Variações Monetárias Ativos (XXV)	594.631,93						
Juros, Encargos e Variações Monetárias Passivos (XXVI)	2.466,09						
<b>RESULTADO NOMINAL - Acima da Linha (XXVII) = XXIV + (XXV - XXVI)</b>	<b>1.222.502,32</b>						
<b>META FISCAL PARA O RESULTADO NOMINAL</b>		<b>VALOR CORRENTE</b>					
Meta fixada no Anexo de Metas Fiscais da LDO para o exercício de referência	-2.524.181,19						
<b>ABAIXO DA LINHA</b>							
<b>CÁLCULO DO RESULTADO NOMINAL</b>	<b>SALDO</b>						
	Em 31/Dez/2021		Até o 6º Bimestre				
	(a)			(b)			
DÍVIDA CONSOLIDADA (XXVIII)		3.421.849,00	4.806.913,73				
DEDUÇÕES (XXIX)		4.738.589,02	4.101.501,85				
Disponibilidade de Caixa		4.738.589,02	4.101.501,85				
Disponibilidade de Caixa Bruta		5.264.587,20	5.309.561,09				
(-) Restos a Pagar Processados (XXX)		456.346,13	1.129.045,66				
(-) Depósitos Restituíveis e Valores Vinculados		69.652,05	79.013,58				
Demais Haveres Financeiros		-	-				
DÍVIDA CONSOLIDADA LÍQUIDA (XXXI) = (XXVIII - XXIX)		-1.316.740,02	705.411,88				
<b>RESULTADO NOMINAL - Abaixo da Linha (XXXII) = (XXXIa - XXXIb)</b>			<b>-2.022.151,90</b>				
<b>AJUSTE METODOLÓGICO</b>		<b>Até o Bimestre/2022</b>					
VARIAÇÃO SALDO RPP = (XXXIII) = (XXXa - XXXb)	-672.699,53						
RECEITA DE ALIENAÇÃO DE INVESTIMENTOS PERMANENTES (IX)	-						
PASSIVOS RECONHECIDOS NA DC (XXXIV)	-						
VARIAÇÃO CAMBIAL (XXXV)	-						
PAGAMENTO DE PRECATÓRIOS INTEGRANTES DA DC (XXXVI)	-						
AJUSTES RELATIVOS AO RPPS (XXXVII)	-						
OUTROS AJUSTES (XXXVIII)	-						
<b>RESULTADO NOMINAL AJUSTADO - Abaixo da Linha (XXXIX) = (XXXII - XXXIII - IX + XXXIV + XXXV - XXXVI + XXXVII + XXXVIII)</b>	<b>-1.349.452,37</b>						
<b>RESULTADO PRIMÁRIO - Abaixo da Linha (XL) = XXXIX - (XXV - XXVI)</b>	<b>-1.941.618,21</b>						
<b>INFORMAÇÕES ADICIONAIS</b>		<b>PREVISÃO ORÇAMENTÁRIA</b>					
SALDO DE EXERCÍCIOS ANTERIORES	3.342.526,89						
Recursos Arrecadados em Exercícios Anteriores - RPPS	-						
Superávit Financeiro Utilizado para Abertura e Reabertura de Créditos Adicionais	3.342.526,89						
RESERVA ORÇAMENTÁRIA DO RPPS	2.901.431,50						

*Douglas Rossoni*  
 Douglas Rossoni  
 Prefeito Municipal  
 Ibiraiaras - RS

*Giovani Rigotti*  
 GIOVANI RIGOTTI  
 CONTADOR  
 CRC/RS 50.042 - CPF 589.878.000-91

Prefeitura Municipal de Ibiraiaras-RS  
Relatório Resumido da Execução Orçamentária  
**Balanco Orçamentário**

Orçamento Fiscal e da Seguridade Sociais  
Janeiro a Dezembro 2022/Bimestre Novembro-Dezembro

RREO - Anexo 1 (LRF, Art. 52, inciso I, alíneas "a" e "b" do inciso II e §1º)

R\$ 1,00

RECEITAS	PREVISÃO INICIAL	PREVISÃO ATUALIZADA (a)	RECEITAS REALIZADAS			SALDO (a-c)	
			No Bimestre (b)	% (b/a)	Até o Bimestre (c)		% (c/a)
RECEITAS (EXCETO INTRA-ORÇAMENTÁRIAS) (I)	36.191.770,15	36.191.770,15	8.152.300,50	22,53	42.973.065,95	118,74	(6.781.295,80)
RECEITAS CORRENTES	36.191.770,15	36.191.770,15	7.675.443,35	21,21	40.110.841,35	110,83	(3.919.071,20)
IMPOSTOS, TAXAS E CONTRIBUIÇÕES DE MELHORIA	4.609.000,00	4.609.000,00	671.363,44	14,57	4.214.619,11	91,44	394.380,89
Impostos	4.059.000,00	4.059.000,00	634.623,24	15,63	3.832.859,36	94,43	226.140,64
Taxas	370.000,00	370.000,00	36.740,20	9,93	381.759,75	103,18	(11.759,75)
Contribuição de Melhoria	180.000,00	180.000,00	-	-	-	-	180.000,00
CONTRIBUIÇÕES	1.163.882,25	1.163.882,25	398.552,25	34,24	1.281.179,49	110,08	(117.297,24)
Contribuições Sociais	1.163.882,25	1.163.882,25	365.924,72	31,44	1.202.989,86	103,36	(39.107,61)
Contribuição para o Custeio do Serviço de Iluminação Pública	-	-	32.627,53	-	78.189,63	-	(78.189,63)
RECEITA PATRIMONIAL	2.089.281,44	2.089.281,44	930.481,63	44,54	3.738.838,80	178,95	(1.649.557,36)
Exploração do Patrimônio Imobiliário do Estado	45.000,00	45.000,00	-	-	-	-	45.000,00
Valores Mobiliários	2.044.281,44	2.044.281,44	416.181,63	20,36	3.224.538,80	157,73	(1.180.257,36)
Cessão de Direitos	-	-	514.300,00	-	514.300,00	-	(514.300,00)
RECEITA DE SERVIÇOS	172.000,00	172.000,00	7.911,33	4,60	35.909,90	20,88	136.090,10
Serviços Administrativos e Comerciais Gerais	172.000,00	172.000,00	7.911,33	4,60	35.909,90	20,88	136.090,10
TRANSFERÊNCIAS CORRENTES	27.662.000,00	27.662.000,00	5.587.393,44	20,20	30.450.801,14	110,08	(2.788.801,14)
Transferências da União e de suas Entidades	12.290.000,00	12.290.000,00	2.987.323,47	24,31	15.615.569,75	127,06	(3.325.569,75)
Transferências dos Estados e do Distrito Federal e de suas Entidades	11.152.000,00	11.152.000,00	1.949.255,17	17,48	10.921.292,43	97,93	230.707,57
Transferências de Instituições Privadas	-	-	-	-	30.000,00	-	(30.000,00)
Transferências de Outras Instituições Públicas	4.200.000,00	4.200.000,00	650.814,80	15,50	3.877.384,83	92,32	322.615,17
Demais Transferências Correntes	20.000,00	20.000,00	-	-	6.554,13	32,77	13.445,87
OUTRAS RECEITAS CORRENTES	495.606,46	495.606,46	79.741,26	16,09	389.492,91	78,59	106.113,55
Multas Administrativas, Contratuais e Judiciais	87.200,00	87.200,00	6.602,62	7,57	43.870,36	50,31	43.329,64
Indenizações, Restituições e Ressarcimentos	75.000,00	75.000,00	283,55	0,38	27.849,22	37,13	47.150,78
Demais Receitas Correntes	333.406,46	333.406,46	72.855,09	21,85	317.773,33	95,31	15.633,13
RECEITAS DE CAPITAL	-	-	476.857,15	-	2.862.224,60	-	(2.862.224,60)
ALIENAÇÃO DE BENS	-	-	-	-	730.800,00	-	(730.800,00)
Alienação de Bens Móveis	-	-	-	-	730.800,00	-	(730.800,00)
TRANSFERÊNCIAS DE CAPITAL	-	-	476.857,15	-	2.131.424,60	-	(2.131.424,60)
Transferências da União e de suas Entidades	-	-	66.857,15	-	855.182,92	-	(855.182,92)
Transferências dos Estados e do Distrito Federal e de suas Entidades	-	-	410.000,00	-	1.276.241,68	-	(1.276.241,68)
RECEITAS (INTRA-ORÇAMENTÁRIAS) (II)	3.808.229,85	3.808.229,85	1.117.197,10	29,34	3.939.109,30	103,44	(130.879,45)
SUBTOTAL DAS RECEITAS (III) = (I + II)	40.000.000,00	40.000.000,00	9.269.497,60	23,17	46.912.175,25	117,28	(6.912.175,25)
TOTAL DAS RECEITAS (V) = (III + IV)	40.000.000,00	40.000.000,00	9.269.497,60	23,17	46.912.175,25	117,28	(6.912.175,25)
DEFICIT (VI)	-	-	-	-	-	-	-
TOTAL COM DEFICIT (VII) = (V + VI)	40.000.000,00	40.000.000,00	9.269.497,60	23,17	46.912.175,25	117,28	(6.912.175,25)
SALDOS DE EXERCÍCIOS ANTERIORES	-	3.342.526,89	-	-	3.342.526,89	-	-

Fonte: GOVBR - Responsabilidade Fiscal, Gabinete do Prefeito, 05/Jan/2023, 11h e 27m.

Prefeitura Municipal de Ibiraiaras-RS  
 Relatório Resumido da Execução Orçamentária  
**Balanco Orçamentário**  
 Orçamento Fiscal e da Seguridade Sociais  
 Janeiro a Dezembro 2022/Bimestre Novembro-Dezembro

RREO - Anexo 1 (LRF, Art. 52, inciso I, alíneas "a" e "b" do inciso II e §1º)

R\$ 1,00

RECEITAS	RECEITAS REALIZADAS				PREVISÃO ATUALIZADA (a)	DOTAÇÃO INICIAL (d)	DOTAÇÃO ATUALIZADA (e)	DESPESAS EMPENHADAS				DESPESAS LIQUIDADAS				SALDO (i)=(e-h)	DESPESAS PAGAS ATÉ O BIMESTRE (j)	INSCRITAS EM RESTOS A PAGAR NÃO PROCESSADOS (k)		
	No Bimestre (b)	% (b/a)	Até o Bimestre (c)	% (c/a)				No Bimestre (f)	SALDO (g)=(e-f)	Até o Bimestre (h)	No Bimestre	SALDO (i)=(e-h)	Até o Bimestre	No Bimestre	SALDO (j)=(e-h)				Até o Bimestre	No Bimestre
Recursos Arrecadados em Exercícios Anteriores - RPPS	-	-	-	-	3.342.526,89	-	-	-	-	-	-	-	-	-	-	-	-	-		
Superávit Financeiro Utilizado para Créditos Adicionais	-	-	-	-	3.342.526,89	-	-	-	-	-	-	-	-	-	-	-	-	-		
<b>DESPESAS</b>																				
DESPESAS (EXCETO INTRAORÇAMENTÁRIAS) (VIII)	33.248.338,65		43.347.698,78		3.808.229,85	33.248.338,65	43.347.698,78	4.846.441,15	38.748.801,42	4.598.897,36	37.960.172,18	7.464.115,49	37.960.172,18	36.860.501,56	5.387.526,60	36.860.501,56	788.629,24			
DESPESAS CORRENTES	29.027.710,80		34.643.027,33		3.808.229,85	29.027.710,80	34.643.027,33	5.363.621,35	32.259.996,44	2.383.030,89	32.192.346,44	6.235.149,81	32.192.346,44	32.087.652,49	2.450.680,89	32.087.652,49	67.650,00			
PESSOAL E ENCARGOS SOCIAIS	18.236.300,00		19.650.586,03		3.808.229,85	18.236.300,00	19.650.586,03	3.790.792,11	18.954.023,45	696.562,58	18.954.023,45	3.790.792,11	18.954.023,45	18.954.023,45	696.562,58	18.954.023,45	-			
JUROS E ENCARGOS DA DÍVIDA	30.000,00		-		3.808.229,85	30.000,00	-	-	-	-	-	-	-	-	-	-	-			
OUTRAS DESPESAS CORRENTES	10.761.410,80		14.992.441,30		3.808.229,85	10.761.410,80	14.992.441,30	1.572.829,24	13.305.972,99	1.686.468,31	13.238.322,99	2.444.357,70	13.238.322,99	13.133.629,04	1.754.118,31	13.133.629,04	67.650,00			
DESPESAS DE CAPITAL	3.887.612,85		8.703.931,25		3.808.229,85	3.887.612,85	8.703.931,25	(517.180,20)	6.488.804,98	2.215.126,27	5.767.825,74	1.228.965,68	5.767.825,74	4.772.849,07	2.936.105,51	4.772.849,07	720.979,24			
INVESTIMENTOS	3.837.612,85		8.556.252,65		3.808.229,85	3.837.612,85	8.556.252,65	(567.635,92)	6.413.121,40	2.143.131,25	5.692.142,16	1.178.509,96	5.692.142,16	4.697.165,49	2.864.110,49	4.697.165,49	720.979,24			
AMORTIZAÇÃO DA DÍVIDA	50.000,00		147.678,60		3.808.229,85	50.000,00	147.678,60	50.455,72	75.683,58	71.995,02	75.683,58	50.455,72	75.683,58	75.683,58	71.995,02	75.683,58	-			
RESERVA DE CONTINGÊNCIA	333.015,20		740,20		3.808.229,85	333.015,20	740,20	892.964,74	3.939.109,30	135.732,17	740,20	892.964,74	740,20	740,20	740,20	740,20	-			
DESPESAS (INTRAORÇAMENTÁRIAS) (IX)	3.788.229,85		4.074.841,47		3.808.229,85	3.788.229,85	4.074.841,47	892.964,74	3.939.109,30	135.732,17	892.964,74	892.964,74	892.964,74	3.939.109,30	135.732,17	3.939.109,30	-			
SUBTOTAL DAS DESPESAS (X) = (VIII + IX)	37.036.568,50		47.422.540,25		3.808.229,85	37.036.568,50	47.422.540,25	5.739.405,89	42.687.910,72	4.734.629,53	41.899.281,48	8.357.080,23	41.899.281,48	40.799.610,86	5.523.258,77	40.799.610,86	788.629,24			
AMORTIZAÇÃO DA DIV. / REFINANCIAMENTO (XI)	-		-		-	-	-	-	-	-	-	-	-	-	-	-	-			
Amortização da Dívida Interna	-		-		-	-	-	-	-	-	-	-	-	-	-	-	-			
Amortização da Dívida Externa	-		-		-	-	-	-	-	-	-	-	-	-	-	-	-			
TOTAL DAS DESPESAS (XII) = (X + XI)	37.036.568,50		47.422.540,25		3.808.229,85	37.036.568,50	47.422.540,25	5.739.405,89	42.687.910,72	4.734.629,53	41.899.281,48	8.357.080,23	41.899.281,48	40.799.610,86	5.523.258,77	40.799.610,86	788.629,24			
SUPERÁVIT (XIII)	2.963.431,50		2.901.431,50		-	2.963.431,50	2.901.431,50	-	-	2.901.431,50	-	-	-	-	2.901.431,50	-	-			
TOTAL COM SUPERÁVIT (XIV) = (XII + XIII)	39.000.038,00		50.323.971,75		3.808.229,85	39.000.038,00	50.323.971,75	5.739.405,89	42.687.910,72	7.636.061,03	41.899.281,48	8.357.080,23	41.899.281,48	40.799.610,86	8.424.690,27	40.799.610,86	788.629,24			
RESERVA DO RPPS	-		-		-	-	-	-	-	-	-	-	-	-	-	-	-			

RECEITAS INTRAORÇAMENTÁRIAS	PREVISÃO INICIAL	PREVISÃO ATUALIZADA (a)	RECEITAS REALIZADAS				SALDO (a-c)
			No Bimestre (b)	% (b/a)	Até o Bimestre (c)	% (c/a)	
RECEITAS (INTRA-ORÇAMENTÁRIAS) (II)	3.808.229,85	3.808.229,85	1.117.197,10	29,34	3.939.109,30	103,44	(130.879,45)
RECEITAS CORRENTES	3.808.229,85	3.808.229,85	1.059.194,40	27,81	3.681.377,68	96,67	126.852,17
CONTRIBUIÇÕES	3.808.229,85	3.808.229,85	1.059.194,40	27,81	3.681.377,68	96,67	126.852,17
Contribuições Sociais	3.808.229,85	3.808.229,85	1.059.194,40	27,81	3.681.377,68	96,67	126.852,17
RECEITAS DE CAPITAL	-	-	58.002,70	-	257.731,62	-	(257.731,62)
ALIENAÇÃO DE BENS	-	-	58.002,70	-	257.731,62	-	(257.731,62)
Alienação de Bens Móveis	-	-	58.002,70	-	257.731,62	-	(257.731,62)



**GIOVANI RIGOTTI**  
 CONTADOR  
 CRC/RS 50.042 - CF 589.876.000-91



**Douglas Rossoni**  
 Prefeito Municipal  
 Ibiraiaras - RS

Prefeitura Municipal de Ibiraiaras-RS  
 Relatório Resumido da Execução Orçamentária  
**Balanco Orçamentário**  
 Orçamento Fiscal e da Seguridade Sociais  
 Janeiro a Dezembro 2022/Bimestre Novembro-Dezembro

RREO - Anexo 1 (LRF, Art. 52, inciso I, alíneas "a" e "b" do inciso II e §1º)

R\$ 1,00

DESPESAS INTRAORÇAMENTÁRIAS	DOTAÇÃO INICIAL (d)	DOTAÇÃO ATUALIZADA (e)	DESPESAS EMPENHADAS		SALDO (g)=(e-f)	DESPESAS LIQUIDADAS		SALDO (j)=(e-h)	DESPESAS PAGAS ATÉ O BIMESTRE (j)	INSCRITAS EM RESTOS A PAGAR NÃO PROCESSADOS (k)
			No Bimestre	Até o Bimestre (f)		No Bimestre	Até o Bimestre (h)			
DESPESAS (INTRAORÇAMENTÁRIAS) (IX)	3.788.229,85	4.074.841,47	892.964,74	3.939.109,30	135.732,17	892.964,74	3.939.109,30	135.732,17	3.939.109,30	-
DESPESAS CORRENTES	3.358.229,85	3.355.479,85	755.147,86	3.219.748,77	135.731,08	755.147,86	3.219.748,77	135.731,08	3.219.748,77	-
PESSOAL E ENCARGOS SOCIAIS	3.358.229,85	3.355.479,85	755.147,86	3.219.748,77	135.731,08	755.147,86	3.219.748,77	135.731,08	3.219.748,77	-
DESPESAS DE CAPITAL	430.000,00	719.361,62	137.816,88	719.360,53	1,09	137.816,88	719.360,53	1,09	719.360,53	-
INVESTIMENTOS	-	257.731,62	58.002,70	257.731,62	-	58.002,70	257.731,62	-	257.731,62	-
AMORTIZAÇÃO DA DÍVIDA	430.000,00	461.630,00	79.814,18	461.628,91	1,09	79.814,18	461.628,91	1,09	461.628,91	-

1 O déficit será apurado pela diferença entre a receita realizada e a despesa liquidada nos cinco primeiros bimestres e a despesa empenhada no último bimestre.



Prefeitura Municipal de Ibrairaras - RS  
Relatório Resumido de Execução Orçamentária  
**Demonstrativo da Execução das Despesas por Função/Subfunção**  
Orçamento Fiscal e da Seguridade Social  
Janeiro a Dezembro 2022/Bimestre Novembro-Dezembro

FUNÇÃO/SUBFUNÇÃO	Dotação Inicial	Dotação Atualizada	Despesas Empenhadas		Despesas Liquidadas		SALDO (e)=(a-d)	Inscritas em Restos a Pagar Não Processados (f)		
			No Bimestre	Até o Bimestre (b)	No Bimestre	Até o Bimestre (c)			%	%
<b>DESPESAS(EXCETO INTRAORÇAMENTÁRIAS)(I)</b>	<b>33.248.338,65</b>	<b>43.347.698,78</b>	<b>4.846.441,15</b>	<b>38.748.801,42</b>	<b>4.598.897,36</b>	<b>37.960.172,18</b>	<b>5.387.526,60</b>	<b>788.629,24</b>		
Legislativa	1.190.810,00	1.183.810,00	235.993,56	1.153.404,22	30.405,78	1.153.404,22	30.405,78	0,00		
Ação Legislativa	1.190.810,00	1.183.810,00	235.993,56	1.153.404,22	30.405,78	1.153.404,22	30.405,78	0,00		
Administração	3.789.800,00	4.235.400,00	633.393,00	4.077.052,66	158.347,34	4.044.452,66	190.947,34	32.600,00		
Administração Geral	2.867.800,00	3.330.300,00	482.946,05	3.220.761,82	109.538,18	3.188.161,82	142.138,18	32.600,00		
Administração Financeira	813.500,00	798.100,00	135.149,59	758.482,33	39.617,67	758.482,33	39.617,67	0,00		
Administração de Receitas	108.500,00	107.000,00	15.297,36	97.808,51	9.191,49	97.808,51	9.191,49	0,00		
Segurança Pública	105.000,00	136.460,15	135.996,53	135.996,53	463,62	0,00	136.460,15	135.996,53		
Policciamento	105.000,00	136.460,15	135.996,53	135.996,53	463,62	0,00	136.460,15	135.996,53		
Assistência Social	1.112.000,00	1.557.112,93	285.188,65	1.195.722,88	361.390,05	1.195.722,88	361.390,05	0,00		
Assistência ao Idoso	22.000,00	17.000,00	0,00	9.218,16	7.781,84	9.218,16	7.781,84	0,00		
Assistência ao Portador de Deficiência	7.500,00	137.500,00	130.173,21	132.108,53	5.391,47	132.108,53	5.391,47	0,00		
Assistência à Criança e ao Adolescente	207.000,00	207.000,00	28.786,31	156.762,90	50.237,10	156.762,90	50.237,10	0,00		
Assistência Comunitária	875.500,00	1.195.612,93	126.729,13	897.633,29	297.979,64	897.633,29	297.979,64	0,00		
Previdência Social	4.271.012,65	4.333.012,65	825.802,71	4.228.469,20	104.543,45	4.228.469,20	104.543,45	0,00		
Previdência do Regime Estatutário	4.271.012,65	4.333.012,65	825.802,71	4.228.469,20	104.543,45	4.228.469,20	104.543,45	0,00		
Saúde	7.150.081,30	9.817.437,41	1.494.413,65	8.591.801,86	1.225.635,55	8.589.201,86	1.228.235,55	2.600,00		
Administração Geral	22.000,00	22.000,00	0,00	0,00	22.000,00	0,00	22.000,00	0,00		
Atenção Básica	4.407.581,30	6.844.752,90	1.095.869,57	6.045.187,35	799.565,55	6.042.587,35	802.165,55	2.600,00		
Assistência Hospitalar e Ambulatorial	2.504.000,00	2.542.000,00	412.022,51	2.270.512,03	271.487,97	2.270.512,03	271.487,97	0,00		
Suporte Profilático e Terapêutico	161.500,00	321.229,29	-23.671,14	213.394,37	107.834,92	213.394,37	107.834,92	0,00		
Vigilância Sanitária	22.000,00	22.000,00	-709,56	4.793,13	17.206,87	4.793,13	17.206,87	0,00		
Vigilância Epidemiológica	33.000,00	65.455,22	10.902,27	57.914,98	7.540,24	57.914,98	7.540,24	0,00		
Educação	6.767.470,15	9.767.227,74	164.116,22	7.988.634,05	1.778.593,69	7.988.634,05	1.778.593,69	0,00		
Alimentação e Nutrição	197.000,00	357.111,21	52.127,99	329.203,23	27.907,98	329.203,23	27.907,98	0,00		
Ensino Fundamental	3.018.270,15	3.719.038,15	617.704,29	3.478.416,40	240.621,75	3.478.416,40	240.621,75	0,00		
Ensino Profissional	0,00	23.520,00	-448,00	19.712,00	3.808,00	19.712,00	3.808,00	0,00		
Ensino Superior	13.200,00	0,00	0,00	0,00	0,00	0,00	0,00	0,00		
Educação Infantil	1.921.000,00	3.848.739,48	-742.448,25	2.439.565,58	1.409.173,90	2.439.565,58	1.409.173,90	0,00		
Educação Especial	231.000,00	199.000,00	45.314,69	197.971,84	1.028,16	197.971,84	1.028,16	0,00		

FONTE: GOVBR - Responsabilidade Fiscal, Gabinete do Prefeito, 05/Jan/2023, 11h e 31m.



Prefeitura Municipal de Ibiraiaras - RS  
Relatório Resumido de Execução Orçamentária  
**Demonstrativo da Execução das Despesas por Função/Subfunção**  
Orçamento Fiscal e da Seguridade Social  
Janeiro a Dezembro 2022/Bimestre Novembro-Dezembro

RREO - ANEXO 2 (LRF, Art. 52, inciso II, alínea 'c')

FUNÇÃO/SUBFUNÇÃO	Dotação		Despesas Empenhadas		SALDO		Despesas Liquidadas		SALDO	Inscritas em Restos a Pagar Não Processados (f)
	Inicial	Atualizada	No Bimestre	Até o Bimestre	%	(c)=(a-b)	No Bimestre	Até o Bimestre		
	(a)	(a)	(b)	(b)	(b/total b)	(c)=(a-b)	(d)	(d)	(d/total d)	(e)=(a-d)
DESPESAS INTRAORÇAMENTÁRIAS (II)	3.788.229,85	4.074.841,47	892.964,74	3.939.109,30	9,23	135.732,17	892.964,74	3.939.109,30	9,40	135.732,17
<b>TOTAL (III)=(I+II)</b>	<b>37.036.568,50</b>	<b>47.422.540,25</b>	<b>5.739.405,89</b>	<b>42.687.910,72</b>	<b>100,00</b>	<b>4.734.629,53</b>	<b>8.357.080,23</b>	<b>41.899.281,48</b>	<b>100,00</b>	<b>5.523.258,77</b>
										<b>788.629,24</b>

R\$ 1,00

  
**Douglas Rossoni**  
Prefeito Municipal  
Ibiraiaras - RS

  
**GIOVANI RIGOTTI**  
CONTADOR  
CRC/RS 50.042 - CPF 589.878.000-91

**Demonstrativo da Execução das Despesas por Função/Subfunção**

Orçamento Fiscal e da Seguridade Social

Janeiro a Dezembro 2022/Bimestre Novembro-Dezembro

RREO - ANEXO 2 (LRF, Art. 52, inciso II, alínea 'c')

FUNÇÃO/SUBFUNÇÃO	Dotação Inicial	Dotação Atualizada (a)	Despesas Empenhadas		SALDO (c)=(a-b)	Despesas Liquidadas		SALDO (e)=(a-d)	Inscritas em Restos a Pagar Não Processados (f)		
			No Bimestre	Até o Bimestre (b)		% (b/total b)	No Bimestre			Até o Bimestre (d)	% (d/total d)
<b>DESPESAS(INTRAORÇAMENTÁRIAS) (II)</b>	3.788.229,85	4.074.841,47	892.964,74	3.939.109,30	9,23	135.732,17	3.939.109,30	135.732,17	0,00		
Legislativa	156.000,00	163.000,00	38.028,30	161.628,53	0,38	1.371,47	38.028,30	1.371,47	0,00		
Ação Legislativa	156.000,00	163.000,00	38.028,30	161.628,53	0,38	1.371,47	38.028,30	1.371,47	0,00		
Administração	306.383,93	364.383,93	82.213,77	355.273,52	0,83	9.110,41	82.213,77	9.110,41	0,00		
Administração Geral	164.012,22	223.512,22	51.396,77	223.236,22	0,52	276,00	51.396,77	276,00	0,00		
Administração Financeira	113.897,37	113.897,37	24.595,14	105.075,91	0,25	8.821,46	24.595,14	8.821,46	0,00		
Administração de Receitas	28.474,34	26.974,34	6.221,86	26.961,39	0,06	12,95	6.221,86	12,95	0,00		
Assistência Social	52.392,79	138.815,51	9.366,91	133.763,85	0,31	5.051,66	9.366,91	5.051,66	0,00		
Assistência Comunitária	52.392,79	138.815,51	9.366,91	133.763,85	0,31	5.051,66	9.366,91	5.051,66	0,00		
Saúde	1.113.916,31	964.666,31	223.364,53	947.031,42	2,22	17.634,89	223.364,53	17.634,89	0,00		
Atenção Básica	653.770,92	775.770,92	180.174,90	772.967,91	1,81	2.803,01	180.174,90	2.803,01	0,00		
Assistência Hospitalar e Ambulatorial	460.145,39	185.445,39	41.856,94	172.730,82	0,40	12.714,57	41.856,94	12.714,57	0,00		
Vigilância Epidemiológica	0,00	3.450,00	1.332,69	1.332,69	0,00	2.117,31	1.332,69	2.117,31	0,00		
Educação	1.337.729,85	1.429.732,55	357.108,91	1.332.018,90	3,12	97.713,65	357.108,91	97.713,65	0,00		
Ensino Fundamental	729.000,00	799.000,00	174.215,16	729.593,16	1,71	69.406,84	174.215,16	69.406,84	0,00		
Educação Infantil	528.729,85	492.729,85	108.915,50	470.084,01	1,10	22.645,84	108.915,50	22.645,84	0,00		
Transporte Rodoviário	80.000,00	138.002,70	73.978,25	132.341,73	0,31	5.660,97	73.978,25	5.660,97	0,00		
Cultura	11.389,74	389,74	0,00	0,00	0,00	389,74	0,00	389,74	0,00		
Difusão Cultural	11.389,74	389,74	0,00	0,00	0,00	389,74	0,00	389,74	0,00		
Urbanismo	54.670,74	39.670,74	6.543,63	35.793,67	0,08	3.877,07	6.543,63	3.877,07	0,00		
Serviços Urbanos	54.670,74	39.670,74	6.543,63	35.793,67	0,08	3.877,07	6.543,63	3.877,07	0,00		
Agricultura	120.731,22	167.582,92	32.098,08	167.171,22	0,39	411,70	32.098,08	411,70	0,00		
Extensão Rural	120.731,22	138.231,22	32.098,08	137.819,52	0,32	411,70	32.098,08	411,70	0,00		
Promoção da Produção Agropecuária	0,00	29.351,70	0,00	29.351,70	0,07	0,00	0,00	0,00	0,00		
Transporte	205.015,27	344.969,77	64.426,43	344.799,28	0,81	170,49	64.426,43	170,49	0,00		
Transporte Rodoviário	205.015,27	344.969,77	64.426,43	344.799,28	0,81	170,49	64.426,43	170,49	0,00		
Encargos Especiais	430.000,00	461.630,00	79.814,18	461.628,91	1,08	1,09	79.814,18	1,09	0,00		
Serviço de Dívida Interna	430.000,00	461.630,00	79.814,18	461.628,91	1,08	1,09	79.814,18	1,09	0,00		
<b>TOTAL</b>	3.788.229,85	4.074.841,47	892.964,74	3.939.109,30	9,23	135.732,17	892.964,74	135.732,17	0,00		

Prefeitura Municipal de Ibiraiaras-RS  
Relatório Resumido da Execução Orçamentária  
**Demonstrativo da Receita Corrente Líquida**  
Orçamento Fiscal e da Seguridade Social  
Janeiro/2022 a Dezembro/2022

RREO - ANEXO 3 (LRF, Art.53, inciso I)

R\$ 1,00

ESPECIFICAÇÃO	EVOLUÇÃO DA RECEITA REALIZADA NOS ÚLTIMOS 12 MESES												Previsão Atualizada 2022	
	Julho/2022	Agosto/2022	Setembro/2022	Outubro/2022	Novembro/2022	Dezembro/2022	Total (Últimos 12 Meses)					Previsão Atualizada 2022		
	3.181.120,75	3.621.513,16	3.492.495,90	3.568.725,11	4.653.182,49	4.082.728,16	45.145.635,04	40.902.770,15						
RECEITAS CORRENTES (I)	3.603.383,96	3.556.097,86	3.264.550,71	3.516.509,45	3.082.925,15	5.522.402,34	4.214.619,11	4.609.000,00						
Impostos, Taxas e Contribuições de Melhoria	243.551,48	207.873,77	214.169,93	221.033,06	886.027,40	282.646,97	4.214.619,11	4.609.000,00						
IPTU	278.505,97	559.334,38	354.128,08	295.984,63	274.852,93	396.510,51	699.195,81	874.000,00						
	8.614,77	2.090,19	4.236,47	3.128,73	531.949,69	55.420,39	699.195,81	874.000,00						
	32.324,52	36.018,62	6.494,31	5.061,15	10.533,19	3.323,78	699.195,81	874.000,00						
ISS	101.585,06	100.667,54	95.937,95	88.864,49	106.932,24	108.512,44	1.207.000,00	1.207.000,00						
	99.481,92	152.502,02	128.904,51	128.707,07	113.147,05	148.758,57	1.207.000,00	1.207.000,00						
ITBI	40.512,23	16.561,34	21.118,00	36.600,00	102.707,42	10.468,00	599.059,71	965.000,00						
	52.881,49	121.720,96	74.570,41	49.755,85	35.941,10	36.222,91	599.059,71	965.000,00						
IRRF	76.968,77	78.464,62	81.924,79	83.307,50	83.783,49	83.548,39	1.013.000,00	1.013.000,00						
	82.463,91	113.787,26	92.611,65	96.845,96	95.302,09	191.394,55	1.013.000,00	1.013.000,00						
Outros Impostos, Taxas e Contribuições de Melhoria	15.870,65	9.890,08	10.952,72	9.132,34	60.654,56	24.697,75	550.000,00	550.000,00						
	11.354,13	135.305,52	51.547,20	15.614,60	19.929,50	16.810,70	550.000,00	550.000,00						
Contribuições	9.549,47	88.990,48	91.427,79	93.385,06	89.476,70	93.270,73	1.163.882,25	1.163.882,25						
	96.436,29	107.949,17	104.914,27	107.227,28	108.315,31	290.236,94	1.163.882,25	1.163.882,25						
Receita Patrimonial	44.565,62	245.620,37	532.751,26	302.566,29	299.710,33	189.435,84	2.089.281,44	2.089.281,44						
	173.405,01	262.306,78	301.887,49	456.108,18	299.710,33	801.856,60	2.089.281,44	2.089.281,44						
Rendimentos de Aplicação Financeira	44.565,62	245.620,37	532.751,26	302.566,29	299.710,33	189.435,84	2.089.281,44	2.089.281,44						
	173.405,01	262.306,78	301.887,49	456.108,18	128.625,03	287.556,60	2.089.281,44	2.089.281,44						
Outras Receitas Patrimoniais	-	-	-	-	-	-	45.000,00	45.000,00						
	-	-	-	-	-	-	45.000,00	45.000,00						
Receita Agropecuária	-	-	-	-	-	-	-	-						
	-	-	-	-	-	-	-	-						
Receita Industrial	-	-	-	-	-	-	-	-						
	-	-	-	-	-	-	-	-						
Receita de Serviços	2.718,39	2.779,55	2.674,68	2.440,00	3.074,02	1.956,78	172.000,00	172.000,00						
	2.936,12	4.847,87	3.206,84	1.364,32	4.059,66	3.851,67	172.000,00	172.000,00						
Transferências Correntes	2.852.519,36	3.052.547,51	2.624.426,97	2.911.866,38	3.328.875,84	3.481.093,53	32.373.000,00	32.373.000,00						
	3.025.813,47	2.592.620,84	2.473.576,97	2.624.976,38	2.538.365,36	3.978.912,22	32.373.000,00	32.373.000,00						
Cota-Parte do FPM	1.036.783,19	1.447.261,91	877.388,90	1.040.016,53	1.156.914,58	1.082.514,38	11.683.000,00	11.683.000,00						
	1.456.996,25	1.058.586,61	974.942,91	927.625,18	1.165.856,01	1.811.506,45	11.683.000,00	11.683.000,00						
Cota-Parte do ICMS	685.418,09	861.185,18	924.171,75	831.104,75	1.030.830,46	819.428,09	10.980.000,00	10.980.000,00						
	826.706,10	868.347,31	804.256,55	782.688,92	758.316,49	921.956,97	10.980.000,00	10.980.000,00						
Cota-Parte do IPVA	454.419,63	95.005,87	127.249,74	322.806,03	218.400,55	67.504,73	1.600.000,00	1.600.000,00						
	27.952,46	32.626,50	16.905,45	24.357,75	13.219,25	523.668,40	1.600.000,00	1.600.000,00						

RREO - ANEXO 3 (LRF, Art.53, inciso I)

R\$ 1,00

ESPECIFICAÇÃO	EVOLUÇÃO DA RECEITA REALIZADA NOS ÚLTIMOS 12 MESES												Previsão Atualizada 2022
	Janeiro/2022		Fevereiro/2022		Março/2022		Abril/2022		Maio/2022		Junho/2022		
	Julho/2022	Agosto/2022	Setembro/2022	Outubro/2022	Novembro/2022	Dezembro/2022	Total (Últimos 12 Meses)						
Cota-Parte do ITR	417,71	628,80	938,59	506,60	2.544,52	373,01	197.133,96	180.000,00					
Transferências da LC 87/1996	1.606,45	4.724,35	77.898,70	103.362,48	1.842,14	2.290,61							
Transferências da LC 61/1989	9.264,59	11.347,07	10.258,49	9.327,34	7.143,59	6.630,80	99.790,23	185.000,00					
Transferências do FUNDEB	8.058,15	5.617,48	8.497,16	9.116,09	6.339,80	8.189,67	3.877.384,83	4.200.000,00					
Outras Transferências Correntes	361.601,23	342.933,79	331.705,29	314.904,65	409.773,99	306.874,61	3.877.384,83	4.200.000,00					
	290.860,59	310.585,99	279.086,37	278.243,52	291.567,43	359.247,37							
	304.614,92	294.184,89	352.714,21	393.200,48	503.268,15	1.197.767,91	5.246.365,89	3.545.000,00					
	413.633,47	322.132,60	311.989,83	459.582,44	301.224,24	352.052,75							
Outras Receitas Correntes	28.216,43	23.701,48	27.045,27	37.434,32	46.019,20	34.324,31	389.492,91	495.606,46					
	26.287,10	29.038,82	26.837,06	30.848,66	28.706,86	51.034,40							
	481.054,30	802.838,33	999.144,70	826.959,64	837.294,61	639.891,04	9.175.068,75	8.137.214,30					
DEDUÇÕES (II)	576.342,35	702.523,92	715.668,96	894.548,82	585.353,51	1.113.448,57							
	9.549,47	88.990,48	91.427,79	93.395,06	89.476,70	93.270,73	1.202.989,86	1.163.882,25					
Contribuição do Servidor para Plano de Previdência	92.425,71	95.366,25	90.694,77	92.478,18	93.324,46	272.600,26							
Compensação Financ. entre Regimes Previdência	21.772,93	21.772,93	23.984,77	23.984,77	23.984,77	23.984,77	307.378,33	263.050,61					
Rendimentos de Aplicações de Recursos Previdenciários	23.984,77	23.984,77	23.984,77	23.984,77	23.984,77	23.984,77							
	12.471,27	208.989,15	495.730,67	268.837,57	240.666,44	127.345,26	2.629.906,87	1.999.281,44					
Dedução de Receita para Formação do FUNDEB	101.388,16	191.192,46	243.674,37	408.572,61	78.929,57	252.109,34							
	437.260,63	483.085,77	388.001,47	440.752,24	483.166,70	395.290,28	5.034.793,69	4.711.000,00					
Rend Aplic Financ RPPS	358.543,71	391.980,44	357.315,05	369.513,26	389.114,71	540.769,43							
<b>RECEITA CORRENTE LÍQUIDA (III) = (I-II)</b>	<b>2.700.066,45</b>	<b>2.818.674,83</b>	<b>2.493.351,20</b>	<b>2.741.765,47</b>	<b>3.815.887,88</b>	<b>3.442.837,12</b>	<b>35.970.566,29</b>	<b>32.765.555,85</b>					
	3.027.041,61	2.853.573,94	2.548.881,75	2.621.960,63	2.497.571,64	4.408.953,77							
(-) Transferências obrigatórias da União relativas às emendas individuais (art. 166-A, § 1º, da CF) (IV)	-	-	-	-	-	-	1.027.000,00	-					
<b>RECEITA CORRENTE LÍQUIDA AJUSTADA PARA CÁLCULO DOS LIMITES DE ENDIVIDAMENTO (V) = (III - IV)</b>	<b>2.700.066,45</b>	<b>2.818.674,83</b>	<b>2.493.351,20</b>	<b>2.741.765,47</b>	<b>3.815.887,88</b>	<b>2.545.837,12</b>	<b>34.943.566,29</b>	<b>32.765.555,85</b>					
	3.027.041,61	2.853.573,94	2.548.881,75	2.621.960,63	2.367.571,64	4.408.953,77							
(-) Transferências obrigatórias da União relativas às emendas de bancada (art. 166, § 16, da CF) (VI)	-	-	-	-	-	-	-	-					

  
**Douglas Rossoni**  
Prefeito Municipal  
Ibirairaras - RS

  
**GIOVANI RIGOTTI**  
CONTADOR  
CRCRS 50.042 - CPF 689.878.000-91

RECEITA CORRENTE LÍQUIDA AJUSTADA PARA CÁLCULO DOS LIMITES DA DESPESA COM PESSOAL (VII) = (V - VI)	2.700.066,45	2.818.674,83	2.493.351,20	2.741.765,47	3.815.887,88	2.545.837,12	34.943.566,29	32.765.555,85
	3.027.041,61	2.853.573,94	2.548.881,75	2.621.960,63	2.367.571,64	4.408.953,77		




**DEMONSTRATIVO DAS RECEITAS E DESPESAS PREVIDENCIÁRIAS E DAS RECEITAS E DESPESAS ASSOCIADAS ÀS PENSÕES E INATIVOS MILITARES**

ORÇAMENTO FISCAL E DA SEGURIDADE SOCIAL

Janeiro a Dezembro 2022/Bimestre Novembro-Dezembro

RREO - Anexo 4 (LRF, Art. 53, inciso II)

Em Reais


REGIME PRÓPRIO DE PREVIDÊNCIA DOS SERVIDORES - RPPS						
FUNDO EM CAPITALIZAÇÃO (PLANO PREVIDENCIÁRIO)						
RECEITAS PREVIDENCIÁRIAS - RPPS (FUNDO EM CAPITALIZAÇÃO)	PREVISÃO ATUALIZADA (a)	RECEITAS REALIZADAS Até o Bimestre (b)				
<b>RECEITAS CORRENTES (I)</b>	<b>7.054.127,63</b>	<b>7.907.294,10</b>				
<b>Receita de Contribuições dos Segurados</b>	<b>1.163.882,25</b>	<b>1.202.989,86</b>				
Ativo	1.163.882,25	1.202.989,86				
Inativo	-	-				
Pensionista	-	-				
<b>Receita de Contribuições Patronais</b>	<b>3.627.913,33</b>	<b>3.616.623,24</b>				
Ativo	3.627.913,33	3.616.623,24				
Inativo	-	-				
Pensionista	-	-				
<b>Receita Patrimonial</b>	<b>1.999.281,44</b>	<b>2.780.302,67</b>				
Receitas Imobiliárias	-	-				
Receitas de Valores Mobiliários	-	-				
Outras Receitas Patrimoniais	1.999.281,44	2.629.906,87				
<b>Receita de Serviços</b>	-	150.395,80				
<b>Outras Receitas Correntes</b>	<b>263.050,61</b>	<b>307.378,33</b>				
Compensação Financeira entre os regimes	263.050,61	307.378,33				
Aportes Periódicos para Amortização de Déficit Atual do RPPS (II)*	-	-				
Demais Receitas Correntes	-	-				
<b>RECEITAS DE CAPITAL (III)</b>	-	-				
Alienação de Bens, Direitos e Ativos	-	-				
Amortização de Empréstimos	-	-				
Outras Receitas de Capital	-	-				
<b>TOTAL DAS RECEITAS DO FUNDO EM CAPITALIZAÇÃO - (IV) = (I+II+III)</b>	<b>7.054.127,63</b>	<b>7.907.294,10</b>				
<b>DESPESAS PREVIDENCIÁRIAS - RPPS (FUNDO EM CAPITALIZAÇÃO)</b>	<b>4.247.000,00</b>	<b>4.163.714,76</b>	<b>DESPESAS LIQUIDADAS Até o Bimestre (e)</b>	<b>DESPESAS EMPENHADAS Até o Bimestre (d)</b>	<b>DESPESAS PAGAS Até o Bimestre (f)</b>	<b>INSCRITAS EM RESTOS A PAGAR NÃO PROCESSADOS No Exercício (g)</b>
<b>Benefícios</b>	<b>4.212.000,00</b>	<b>4.129.978,25</b>	<b>4.129.978,25</b>	<b>4.129.978,25</b>	<b>4.129.978,25</b>	<b>-</b>
Aposentadorias	3.610.000,00	3.558.121,64	3.558.121,64	3.558.121,64	3.558.121,64	-
Pensões por Morte	602.000,00	571.856,61	571.856,61	571.856,61	571.856,61	-
<b>Outras Despesas Previdenciárias</b>	<b>35.000,00</b>	<b>33.736,51</b>	<b>33.736,51</b>	<b>33.736,51</b>	<b>33.736,51</b>	<b>-</b>
Compensação Financeira entre os regimes	33.800,00	33.736,51	33.736,51	33.736,51	33.736,51	-
Demais Despesas Previdenciárias	1.200,00	-	-	-	-	-
<b>TOTAL DAS DESPESAS DO FUNDO EM CAPITALIZAÇÃO (V)</b>	<b>4.247.000,00</b>	<b>4.163.714,76</b>	<b>4.163.714,76</b>	<b>4.163.714,76</b>	<b>4.163.714,76</b>	<b>-</b>
<b>RESULTADO PREVIDENCIÁRIO - FUNDO EM CAPITALIZAÇÃO (VI) = (IV - V)*</b>	<b>2.807.127,63</b>	<b>3.743.579,34</b>	<b>3.743.579,34</b>	<b>3.743.579,34</b>	<b>3.743.579,34</b>	<b>-</b>

FONTE: GOVBR - Responsabilidade Fiscal, Gabinete do Prefeito, 05/Jan/2023, 11h e 34m.



Prefeitura Municipal de Ibiraiaras-RS  
 RELATÓRIO RESUMIDO DA EXECUÇÃO ORÇAMENTÁRIA  
**DEMONSTRATIVO DAS RECEITAS E DESPESAS PREVIDENCIÁRIAS E DAS RECEITAS E DESPESAS ASSOCIADAS ÀS PENSÕES E INATIVOS MILITARES**  
 ORÇAMENTO FISCAL E DA SEGURIDADE SOCIAL  
 Janeiro a Dezembro 2022/Bimestre Novembro-Dezembro

RREO - Anexo 4 (LRF, Art. 53, inciso II)		Em Reais
RECURSOS RPPS ARRECADADOS EM EXERCÍCIOS ANTERIORES	PREVISÃO ORÇAMENTÁRIA	
VALOR		
RESERVA ORÇAMENTÁRIA DO RPPS	PREVISÃO ORÇAMENTÁRIA	2.963.431,50
VALOR		
<b>APORTES DE RECURSOS PARA O FUNDO EM CAPITALIZAÇÃO DO RPPS</b>	<b>APORTES REALIZADOS</b>	
Plano de Amortização - Contribuição Patronal Suplementar		
Plano de Amortização - Aporte Periódico de Valores Predefinidos		
Outros Aportes para o RPPS		
Recursos para Cobertura de Déficit Financeiro		
<b>BENS E DIREITOS DO RPPS (FUNDO EM CAPITALIZAÇÃO)</b>	<b>SALDO ATUAL</b>	
Caixa e Equivalentes de Caixa		31.221.591,42
Investimentos e Aplicações		518.801,77
Outros Bens e Direitos		



Prefeitura Municipal de Ibiraiaras-RS  
 RELATORIO RESUMIDO DA EXECUÇÃO ORÇAMENTÁRIA  
**DEMONSTRATIVO DAS RECEITAS E DESPESAS PREVIDENCIÁRIAS E DAS RECEITAS E DESPESAS ASSOCIADAS ÀS PENSÕES E INATIVOS MILITARES**  
 ORÇAMENTO FISCAL E DA SEGURIDADE SOCIAL  
 Janeiro a Dezembro 2022/Bimestre Novembro-Dezembro

Em Reais

FUNDO EM REPARTIÇÃO (PLANO FINANCEIRO)		RECEITAS REALIZADAS Até o Bimestre (b)
RECEITAS PREVIDENCIÁRIAS - RPPS (FUNDO EM REPARTIÇÃO)	PREVISÃO ATUALIZADA (a)	
<b>RECEITAS CORRENTES (VII)</b>		
<b>Receita de Contribuições dos Segurados</b>		
Ativo	-	
Inativo	-	
Pensionista	-	
<b>Receita de Contribuições Patronais</b>		
Ativo	-	
Inativo	-	
Pensionista	-	
<b>Receita Patrimonial</b>		
Receitas Imobiliárias	-	
Receitas de Valores Mobiliários	-	
Outras Receitas Patrimoniais	-	
<b>Receita de Serviços</b>		
<b>Outras Receitas Correntes</b>		
Compensação Financeira entre os regimes	-	
Demais Receitas Correntes	-	
<b>RECEITAS DE CAPITAL (VIII)</b>		
Alienação de Bens, Direitos e Ativos	-	
Amortização de Empréstimos	-	
Outras Receitas de Capital	-	
<b>TOTAL DAS RECEITAS DO FUNDO EM REPARTIÇÃO (IX) = (VII + VIII)</b>		
<b>DESPESAS PREVIDENCIÁRIAS - RPPS (FUNDO EM REPARTIÇÃO)</b>	<b>DOTAÇÃO ATUALIZADA (c)</b>	<b>DESPESAS EMPENHADAS Até o Bimestre (d)</b>
<b>Benefícios</b>		
Aposentadorias	-	
Pensões por Morte	-	
<b>Outras Despesas Previdenciárias</b>		
Compensação Financeira entre os regimes	-	
Demais Despesas Previdenciárias	-	
<b>TOTAL DAS DESPESAS DO FUNDO EM REPARTIÇÃO (X)</b>		
<b>RESULTADO PREVIDENCIÁRIO - FUNDO EM REPARTIÇÃO (XI) = (IX - X)*</b>		

Prefeitura Municipal de Ibiraiaras-RS  
 RELATÓRIO RESUMIDO DA EXECUÇÃO ORÇAMENTÁRIA  
**DEMONSTRATIVO DAS RECEITAS E DESPESAS PREVIDENCIÁRIAS E DAS RECEITAS E DESPESAS ASSOCIADAS ÀS PENSÕES E INATIVOS MILITARES**  
 ORÇAMENTO FISCAL E DA SEGURIDADE SOCIAL  
 Janeiro a Dezembro 2022/Bimestre Novembro-Dezembro

Em Reais

RREO - Anexo 4 (LRF, Art. 53, inciso II)

APORTES DE RECURSOS PARA O FUNDO EM REPARTIÇÃO DO RPPS		APORTES REALIZADOS	
Recursos para Cobertura de Insuficiências Financeiras			
Recursos para Formação de Reserva			
<b>BENS E DIREITOS DO RPPS (FUNDO EM REPARTIÇÃO)</b>			
Caixa e Equivalentes de Caixa			
Investimentos e Aplicações			
Outros Bens e Direitos			
<b>ADMINISTRAÇÃO DO REGIME PRÓPRIO DE PREVIDÊNCIA DOS SERVIDORES - RPPS</b>			
RECEITAS DA ADMINISTRAÇÃO - RPPS	PREVISÃO ATUALIZADA (a)	RECEITAS REALIZADAS Até o Bimestre (b)	
Receitas Correntes	180.316,52		64.754,44
<b>TOTAL DAS RECEITAS DA ADMINISTRAÇÃO RPPS (XII)</b>	<b>180.316,52</b>		<b>64.754,44</b>
DESPESAS DA ADMINISTRAÇÃO - RPPS	DOTAÇÃO ATUALIZADA (c)	DESPESAS EMPENHADAS Até o Bimestre (d)	DESPESAS PAGAS Até o Bimestre (f)
Despesas Correntes (XIII)	86.000,00	64.754,44	64.754,44
Pessoal e Encargos Sociais	-	-	-
Demais Despesas Correntes	86.000,00	64.754,44	64.754,44
Despesas de Capital (XIV)	12,65	-	-
<b>TOTAL DAS DESPESAS DA ADMINISTRAÇÃO RPPS (XV) = (XIII + XIV)</b>	<b>86.012,65</b>	<b>64.754,44</b>	<b>64.754,44</b>
<b>RESULTADO DA ADMINISTRAÇÃO RPPS (XVI) = (XII - XV)*</b>	<b>94.303,87</b>		
<b>BENS E DIREITOS - ADMINISTRAÇÃO DO RPPS</b>			
Caixa e Equivalentes de Caixa			
Investimentos e Aplicações			
Outros Bens e Direitos			
<b>BENEFÍCIOS PREVIDENCIÁRIOS MANTIDOS PELO TESOUREO</b>			
RECEITAS PREVIDENCIÁRIAS (BENEFÍCIOS MANTIDOS PELO TESOUREO)	PREVISÃO ATUALIZADA (a)	RECEITAS REALIZADAS Até o Bimestre (b)	
Contribuições dos Servidores			
Demais receitas Previdenciárias			
<b>TOTAL DAS RECEITAS (BENEFÍCIOS MANTIDOS PELO TESOUREO) (XVII)</b>			

Prefeitura Municipal de Ibraiaras-RS  
 RELATÓRIO RESUMIDO DA EXECUÇÃO ORÇAMENTÁRIA  
**DEMONSTRATIVO DAS RECEITAS E DESPESAS PREVIDENCIÁRIAS E DAS RECEITAS E DESPESAS ASSOCIADAS ÀS PENSÕES E INATIVOS MILITARES**  
 ORÇAMENTO FISCAL E DA SEGURIDADE SOCIAL  
 Janeiro a Dezembro 2022/Bimestre Novembro-Dezembro

RREO - Anexo 4 (LRF, Art. 53, inciso II)

Em Reais

DESPESAS PREVIDENCIÁRIAS (BENEFÍCIOS MANTIDOS PELO TESOUREIRO)	DOTAÇÃO ATUALIZADA (c)	DESPESAS EMPENHADAS Até o Bimestre (d)	DESPESAS LIQUIDADAS Até o Bimestre (e)	DESPESAS PAGAS Até o Bimestre (f)	INSCRITAS EM RESTOS A PAGAR NÃO PROCESSADOS No Exercício (g)
Aposentadorias	-	-	-	-	-
Pensões	-	-	-	-	-
Outras Despesas Previdenciárias	-	-	-	-	-
<b>TOTAL DAS DESPESAS (BENEFÍCIOS MANTIDOS PELO TESOUREIRO) (XVIII)</b>	-	-	-	-	-
<b>RESULTADO DOS BENEFÍCIOS MANTIDOS PELO TESOUREIRO (XIX) = (XVII - XVIII)<sup>1</sup></b>	-	-	-	-	-

1 Como a Portaria MPS 746/2011 determina que os recursos provenientes desses aportes devem permanecer aplicados, no mínimo, por 5 (cinco) anos, essa receita não deverá compor o total das receitas previdenciárias do período de apuração

2 O resultado previdenciário será apresentada por meio da diferença entre provisão da receita e a dotação da despesa e entre a receita realizada e a despesa liquidada (do 1º ao 5º bimestre) e a despesa empenhada (no 6º bimestre)

Prefeitura Municipal de Ibiraiaras - RS  
Relatório Resumido da Execução Orçamentária  
**Demonstrativo dos Restos a Pagar por Poder e Órgão**  
Orçamentos Fiscal e da Seguridade Social  
Janeiro a Dezembro 2022/Bimestre Novembro-Dezembro

R\$ 1,00

PODER/ÓRGÃO	RESTOS A PAGAR PROCESSADOS					RESTOS A PAGAR NÃO PROCESSADOS					Saldo Total L=(e+k)	
	Inscritos		Pagos (c)	Cancelados (d)	Saldo e=(a+b)-(c+d)	Inscritos		Liquidados (h)	Pagos (i)	Cancelados (j)		Saldo k=(f+g)-(i+j)
	Em Exercícios Anteriores (a)	Em 31 de dezembro de 2021 (b)				Em Exercícios Anteriores (f)	Em 31 de dezembro de 2021 (g)					
RESTOS A PAGAR(EXCETO INTRA-ORÇAMENTÁRIOS) (I)	170.593,46	285.752,67	452.346,13	-	4.000,00	372.000,00	2.317.870,30	1.906.401,60	1.881.026,56	20.250,02	788.593,72	792.593,72
PODER EXECUTIVO	170.593,46	285.752,67	452.346,13	-	4.000,00	372.000,00	2.317.870,30	1.906.401,60	1.881.026,56	20.250,02	788.593,72	792.593,72
PODER LEGISLATIVO	-	-	-	-	-	-	-	-	-	-	-	-
Câmara Municipal de Vereadores	-	-	-	-	-	-	-	-	-	-	-	-
TOTAL (III) = (I+II)	170.593,46	285.752,67	452.346,13	-	4.000,00	372.000,00	2.317.870,30	1.906.401,60	1.881.026,56	20.250,02	788.593,72	792.593,72

  
Douglas Rossoni  
Prefeito Municipal  
Ibiraiaras - RS

  
GIOVANI RIGOTTI  
CONTADOR  
CRC/RS 50.042 - CPF 589.878.000-91

PREFEITURA MUNICIPAL DE IBIRAIARAS-RS  
 RELATÓRIO RESUMIDO DA EXECUÇÃO ORÇAMENTÁRIA  
 DEMONSTRATIVO DAS RECEITAS DE OPERAÇÕES DE CRÉDITO E DESPESAS DE CAPITAL (REGRA DE OURO)  
 ORÇAMENTOS FISCAL E DA SEGURIDADE SOCIAL  
 JANEIRO A DEZEMBRO 2022/BIMESTRE NOVEMBRO-DEZEMBRO

RREO - ANEXO 9 (LRF, art.53, § 1º, inciso I)

Em Reais

<u>RECEITAS</u>	PREVISÃO ATUALIZADA (a)	RECEITAS REALIZADAS (b)	SALDO NÃO REALIZADO (c) = (a-b)
RECEITAS DE OPERAÇÕES DE CRÉDITO <sup>1</sup> (I)	-	-	-

<u>DESPESAS</u>	DOTAÇÃO ATUALIZADA (d)	DESPESAS EMPENHADAS (e)	SALDO NÃO EXECUTADO (f)=(d-e)
DESPESAS DE CAPITAL	9.423.292,87	7.208.165,51	2.215.127,36
Investimentos	8.813.984,27	6.670.853,02	2.143.131,25
Inversões Financeiras	-	-	-
Amortização da Dívida	609.308,60	537.312,49	71.996,11
(-)Incentivos Fiscais a Contribuinte	-	-	-
(-)Incentivos Fiscais a Contribuinte por Instituições Financeiras	-	-	-
DESPESAS DE CAPITAL LÍQUIDA (II)	9.423.292,87	7.208.165,51	2.215.127,36

RESULTADO PARA APURAÇÃO DA REGRA DE OURO (III)=(II-I)	9.423.292,87	7.208.165,51	2.215.127,36
---	--------------	--------------	--------------

Notas:

<sup>1</sup> Operações de Crédito descritas na CF, art. 167, inciso III

  
 Douglas Rossoni  
 Prefeito Municipal  
 Ibiraiaras - RS

  
 GIOVANI RIGOTTI  
 CONTADOR  
 CRC/RS 50.042 - CPF 589.878.000-91

PREFEITURA MUNICIPAL DE IBIRAIARAS - RS  
RELATÓRIO RESUMIDO DA EXECUÇÃO ORÇAMENTÁRIA  
**DEMONSTRATIVO DA RECEITA DE ALIENAÇÃO DE ATIVOS E APLICAÇÃO DOS RECURSOS**  
ORÇAMENTOS FISCAL E DA SEGURIDADE SOCIAL  
JANEIRO A DEZEMBRO 2022/BIMESTRE NOVEMBRO-DEZEMBRO  
RREO - ANEXO 11 (LRF, art. 53, § 1º, inciso III)

		Em Reais		
RECEITAS	PREVISÃO ATUALIZADA (a)	RECEITAS REALIZADAS (b)	SALDO (c)=(a-b)	
RECEITAS DE ALIENAÇÃO DE ATIVOS (I)	-	1.056.810,34	-1.056.810,34	
Receita de Alienação de Bens Móveis	-	988.531,62	-988.531,62	
Receita de Alienação de Bens Imóveis	-	-	-	
Receita de Alienação de Bens Intangíveis	-	-	-	
Receita de Rendimentos de Aplicações Financeiras	-	68.278,72	-68.278,72	

DESPESAS	DOTAÇÃO ATUALIZADA (d)	DESPESAS EMPENHADAS (e)	DESPESAS LIQUIDADAS	DESPESAS PAGAS (f)	DESPESAS INSCRITAS EM RESTOS A PAGAR NÃO PROCESSADOS	PAGAMENTO DE RESTOS A PAGAR (g)	SALDO (h)=(d-e)
APLICAÇÃO DOS RECURSOS DA ALIENAÇÃO DE ATIVOS (II)	851.509,65	818.819,03	644.822,50	644.822,50	173.996,53	-	32.690,62
Despesas de Capital	851.509,65	818.819,03	644.822,50	644.822,50	173.996,53	-	32.690,62
Investimentos	851.509,65	818.819,03	644.822,50	644.822,50	173.996,53	-	32.690,62
Inversões Financeiras	-	-	-	-	-	-	-
Amortização da Dívida	-	-	-	-	-	-	-
Despesas Correntes dos Regimes de Previdência	-	-	-	-	-	-	-
Regime Próprio dos Servidores Públicos	-	-	-	-	-	-	-

SALDO FINANCEIRO A APLICAR	2021 (i)	2022 (j) = (Ib - (II f + II g))	SALDO ATUAL (k) = (III + III j)
VALOR (III)	338.614,55	411.987,84	750.602,39

*Douglas Rossoni*  
Douglas Rossoni  
Prefeito Municipal  
Ibiraiaras - RS

*Giovani Rigotti*  
GIOVANI RIGOTTI  
CONTADOR  
CRC/RS 50.042 - CPF 589.878.000-91

**Prefeitura Municipal de Ibiraiaras-RS  
RELATÓRIO RESUMIDO DA EXECUÇÃO ORÇAMENTÁRIA  
DEMONSTRATIVO DAS RECEITAS E DESPESAS COM MANUTENÇÃO E DESENVOLVIMENTO DO ENSINO - MDE  
ORÇAMENTO FISCAL E DA SEGURIDADE SOCIAL  
Janeiro a Dezembro 2022/Bimestre Novembro-Dezembro**

RREO - Anexo 8 (LDB, art. 72)

Em Reais

RECEITA RESULTANTE DE IMPOSTOS (Arts. 212 e 212-A da Constituição Federal)		RECEITAS REALIZADAS Até o Bimestre (b)
RECEITA RESULTANTE DE IMPOSTOS	PREVISÃO ATUALIZADA (a)	
1- RECEITA DE IMPOSTOS	4.059.000,00	3.832.859,36
1.1- Receita Resultante do Imposto sobre a Propriedade Predial e Territorial Urbana - IPTU	874.000,00	699.195,81
1.2- Receita Resultante do Imposto sobre Transmissão Inter Vivos - ITBI	965.000,00	599.059,71
1.3- Receita Resultante do Imposto sobre Serviços de Qualquer Natureza - ISS	1.207.000,00	1.374.200,86
1.4- Receita Resultante do Imposto de Renda Retido na Fonte - IRRF	1.013.000,00	1.160.402,98
2- RECEITA DE TRANSFERÊNCIAS CONSTITUCIONAIS E LEGAIS	24.628.000,00	26.361.844,11
2.1- Cota-Parte FPM	11.683.000,00	14.036.392,90
2.1.1- Parcela referente à CF, art. 159, I, alínea b	10.610.000,00	12.848.517,26
2.1.2- Parcela referente à CF, art. 159, I, alíneas d e e	1.073.000,00	1.187.875,64
2.2- Cota-Parte ICMS	10.980.000,00	10.104.410,66
2.3- Cota-Parte IPI-Exportação	185.000,00	99.790,23
2.4- Cota-Parte ITR	180.000,00	197.133,96
2.5- Cota-Parte IPVA	1.600.000,00	1.924.116,36
2.6- Cota-Parte IOF-Ouro	-	-
2.7- Compensações Financeiras Provenientes de Impostos e Transferências Constitucionais	-	-
3- TOTAL DA RECEITA RESULTANTE DE IMPOSTOS (1 + 2)	28.687.000,00	30.194.703,47
4- TOTAL DESTINADO AO FUNDEB - 20% DE ((2.1.1) + (2.2)) + (2.3) + (2.4) + (2.5))	4.711.000,00	5.034.793,69
5- VALOR MÍNIMO A SER APLICADO EM MDE ALEM DO VALOR DESTINADO AO FUNDEB - 5% DE ((2.1.1) + (2.2) + (2.3) + (2.4) + (2.5)) + 25% DE ((1.1) + (1.2) + (1.3) + (1.4) + (2.1.2)) + (2.6) + (2.7)	2.460.750,00	2.513.882,17

FUNDEB		RECEITAS REALIZADAS Até o Bimestre (b)
RECEITAS RECEBIDAS DO FUNDEB NO EXERCÍCIO	PREVISÃO ATUALIZADA (a)	
6- RECEITAS RECEBIDAS DO FUNDEB	4.200.000,00	3.899.669,30
6.1- FUNDEB - Impostos e Transferências de Impostos	4.200.000,00	3.899.669,30
6.1.1- Principal	4.200.000,00	3.877.384,83
6.1.2- Rendimentos de Aplicação Financeira	-	22.284,47
6.2- FUNDEB - Complementação da União - VAAF	-	-
6.2.1- Principal	-	-
6.2.2- Rendimentos de Aplicação Financeira	-	-
6.3- FUNDEB - Complementação da União - VAAT	-	-
6.3.1- Principal	-	-

FONTE - GOVBR - Responsabilidade Fiscal, Gabinete do Prefeito, 05/Jan/2023, 15h e 13m.



Prefeitura Municipal de Ibiraiaras-RS  
 RELATÓRIO RESUMIDO DA EXECUÇÃO ORÇAMENTÁRIA  
 DEMONSTRATIVO DAS RECEITAS E DESPESAS COM MANUTENÇÃO E DESENVOLVIMENTO DO ENSINO - MDE  
 ORÇAMENTO FISCAL E DA SEGURIDADE SOCIAL  
 Janeiro a Dezembro 2022/Bimestre Novembro-Dezembro

Em Reais

FUNDEB		PREVISÃO ATUALIZADA (a)	RECEITAS REALIZADAS Até o Bimestre (b)
RECEITAS RECEBIDAS DO FUNDEB NO EXERCÍCIO		(511.000,00)	(1.157.408,86)
6.3.2- Rendimentos de Aplicação Financeira			
7- RESULTADO LÍQUIDO DAS TRANSFERÊNCIAS DO FUNDEB (6.1.1 - 4)*			

VALOR		156.287,86	156.287,86
RECURSOS RECEBIDOS EM EXERCÍCIOS ANTERIORES E NÃO UTILIZADOS (SUPERÁVIT)			
8- TOTAL DOS RECURSOS DE SUPERÁVIT			
8.1- SUPERÁVIT DO EXERCÍCIO IMEDIATAMENTE ANTERIOR			
8.2- SUPERÁVIT RESIDUAL DE OUTROS EXERCÍCIOS			
9- TOTAL DOS RECURSOS DO FUNDEB DISPONÍVEIS PARA UTILIZAÇÃO (6 + 8)			4.055.957,16

DESPESAS COM RECURSOS DO FUNDEB (Por Área de Atuação*)	DOTAÇÃO ATUALIZADA (c)	DESPESAS EMPENHADAS Até o Bimestre (d)	DESPESAS LIQUIDADAS Até o Bimestre (e)	DESPESAS PAGAS Até o Bimestre (f)	INSCRITAS EM RESTOS A PAGAR NÃO PROCESSADOS (g)
10- PROFISSIONAIS DA EDUCAÇÃO BÁSICA					
10.1- Educação Infantil	3.872.985,85	3.740.074,28	3.740.074,28	3.740.074,28	-
10.1.1- Creche	1.434.229,85	1.387.252,17	1.387.252,17	1.387.252,17	-
10.1.1.1- Pré-escola	744.229,85	724.074,21	724.074,21	724.074,21	-
10.1.2- Pré-escola	690.000,00	663.177,96	663.177,96	663.177,96	-
10.2- Ensino Fundamental	2.438.756,00	2.352.822,11	2.352.822,11	2.352.822,11	-
11- OUTRAS DESPESAS	638.089,87	472.170,74	472.170,74	472.170,74	-
11.1- Educação Infantil	150.000,00	79.332,62	79.332,62	79.332,62	-
11.1.1- Creche	-	-	-	-	-
11.1.2- Pré-escola	150.000,00	79.332,62	79.332,62	79.332,62	-
11.2- Ensino Fundamental	488.089,87	392.838,12	392.838,12	392.838,12	-
12- TOTAL DAS DESPESAS COM RECURSOS DO FUNDEB (10 + 11)	4.511.075,72	4.212.245,02	4.212.245,02	4.212.245,02	-

DESPESAS CUSTEADAS COM RECEITAS DO FUNDEB RECEBIDAS NO EXERCÍCIO	INDICADORES DO FUNDEB				INSCRITAS EM RESTOS A PAGAR NÃO PROCESSADOS (SEM DISPONIBILIDADE DE CAIXA)*
	DESPESAS EMPENHADAS Até o Bimestre (d)	DESPESAS LIQUIDADAS Até o Bimestre (e)	DESPESAS PAGAS Até o Bimestre (f)	INSCRITAS EM RESTOS A PAGAR NÃO PROCESSADOS	
13- Total das Despesas do FUNDEB com Profissionais da Educação Básica	3.742.488,94	3.742.488,94	3.742.488,94	-	-
14- Total das Despesas custeadas com FUNDEB - Impostos e Transferências de Impostos	4.055.957,16	4.055.957,16	4.055.957,16	-	-
15- Total das Despesas custeadas com FUNDEB - Complementação da União - VAAF	-	-	-	-	-
16- Total das Despesas custeadas com FUNDEB - Complementação da União - VAAT	-	-	-	-	-
17- Total das Despesas custeadas com FUNDEB - Complementação da União - VAAT Aplicadas na Educação Infantil	-	-	-	-	-
18- Total das Despesas custeadas com FUNDEB - Complementação da União - VAAT Aplicadas em Despesa de Capital	-	-	-	-	-

Prefeitura Municipal de Ibiralavras-RS  
 RELATÓRIO RESUMIDO DA EXECUÇÃO ORÇAMENTÁRIA  
**DEMONSTRATIVO DAS RECEITAS E DESPESAS COM MANUTENÇÃO E DESENVOLVIMENTO DO ENSINO - MDE**  
 ORÇAMENTO FISCAL E DA SEGURIDADE SOCIAL  
 Janeiro a Dezembro 2022/Bimestre Novembro-Dezembro

Em Reais

INDICADORES - Art. 212-A, Inciso XI e § 3º - Constituição Federal <sup>12</sup>	VALOR EXIGIDO (i)	VALOR APLICADO (j)	VALOR CONSIDERADO APÓS DEDUÇÕES (k)	% APLICADO (l)
19- Mínimo de 70% do FUNDEB na Remuneração dos Profissionais da Educação Básica	2.729.768,51	3.742.488,94	3.742.488,94	95,97
20 - Percentual de 50% da Complementação da União ao FUNDEB (VAAT) na Educação Infantil	-	-	-	-
21- Mínimo de 15% da Complementação da União ao FUNDEB - VAAT em Despesas de Capital	-	-	-	-

INDICADOR - Art.25, § 3º - Lei nº 14.113, de 2020 - (Máximo de 10% de Superávit) <sup>3</sup>	VALOR MÁXIMO PERMITIDO (m)	VALOR NÃO APLICADO (n)	VALOR NÃO APLICADO APÓS AJUSTE (o)	% NÃO APLICADO (p)
22- Total da Receita Recebida e não Aplicada no Exercício	389.966,93	0,00	0,00	0,00

INDICADOR - Art.25, § 3º - Lei nº 14.113, de 2020 - (Aplicação do Superávit de Exercício Anterior) <sup>3</sup>	VALOR DE SUPERÁVIT PERMITIDO NO EXERCÍCIO ANTERIOR	VALOR DE SUPERÁVIT APLICADO NO EXERCÍCIO ANTERIOR	VALOR APLICADO ATÉ O PRIMEIRO QUADRIMESTRE QUE INTEGRARÁ O LIMITE CONSTITUCIONAL	VALOR APLICADO APÓS O PRIMEIRO QUADRIMESTRE	VALOR NÃO APLICADO (v) = (r) - (s) - (u)
23- Total das Despesas do FUNDEB com Profissionais da Educação Básica	391.776,43	156.287,86	156.287,86	156.287,86	-
23.1- Total das Despesas custeadas com FUNDEB - Impostos e Transferências de Impostos	391.776,43	156.287,86	156.287,86	156.287,86	-
23.2- Total das Despesas custeadas com FUNDEB - Complementação da União - VAAF	-	-	-	-	-

DESPESAS COM AÇÕES TÍPICAS DE MDE - RECEITAS DE IMPOSTOS - EXCETO FUNDEB (Por Área de Atuação) <sup>6</sup>	DESPESAS COM MANUTENÇÃO E DESENVOLVIMENTO DO ENSINO - MDE - CUSTEADAS COM RECEITA DE IMPOSTOS (EXCETO FUNDEB)				INSCRITAS EM RESTOS A PAGAR NÃO PROCESSADOS (g)	
	DOTAÇÃO ATUALIZADA (c)	DESPESAS EMPENHADAS Até o Bimestre (d)	DESPESAS LIQUIDADAS Até o Bimestre (e)	DESPESAS PAGAS Até o Bimestre (f)		
24- EDUCAÇÃO INFANTIL	815.880,00	780.114,42	780.114,42	780.114,42	-	
24.1- Creche	456.580,00	437.284,54	437.284,54	437.284,54	-	
24.2- Pré-escola	359.300,00	342.829,88	342.829,88	342.829,88	-	
25- ENSINO FUNDAMENTAL	2.294.100,00	2.159.647,48	2.159.647,48	2.159.647,48	-	
<b>26- TOTAL DAS DESPESAS COM AÇÕES TÍPICAS DE MDE (24 + 25)</b>	<b>3.109.980,00</b>	<b>2.939.761,90</b>	<b>2.939.761,90</b>	<b>2.939.761,90</b>	-	
<b>APURAÇÃO DAS DESPESAS PARA FINS DE LIMITE MÍNIMO CONSTITUCIONAL</b>						
27- TOTAL DAS DESPESAS DE MDE CUSTEADAS COM RECURSOS DE IMPOSTOS (FUNDEB E RECEITA DE IMPOSTOS) = (L14(d) ou e) + L26(d) ou e) + L23.1(t)						6.995.719,06
28 (-) RESULTADO LÍQUIDO DAS TRANSFERÊNCIAS DO FUNDEB = (L7)						(1.157.408,86)
29 (-) RESTOS A PAGAR NÃO PROCESSADOS INSCRITOS NO EXERCÍCIO SEM DISPONIBILIDADE FINANCEIRA DE RECURSOS DO FUNDEB IMPOSTOS* = (L14h)						-
30 (-) RESTOS A PAGAR NÃO PROCESSADOS INSCRITOS NO EXERCÍCIO SEM DISPONIBILIDADE FINANCEIRA DE RECURSOS DE IMPOSTOS** = 7						-
31 (-) CANCELAMENTO, NO EXERCÍCIO, DE RESTOS A PAGAR INSCRITOS COM DISPONIBILIDADE FINANCEIRA DE RECURSOS DE IMPOSTOS VINCULADOS AO ENSINO						250,02
<b>32- TOTAL DAS DESPESAS PARA FINS DE LIMITE (27 - (28 + 29 + 30 + 31))</b>						<b>8.152.877,90</b>

APURAÇÃO DO LIMITE MÍNIMO CONSTITUCIONAL <sup>2 e 6</sup>	VALOR EXIGIDO (x)	VALOR APLICADO (w)	% APLICADO (y)
33- APLICAÇÃO EM MDE SOBRE A RECEITA RESULTANTE DE IMPOSTOS	7.348.675,87	8.152.877,90	27,00

FONTE: GOVBR - Responsabilidade Fiscal, Gabinete do Prefeito, 05/Jan/2023, 15h e 13m.

*Douglas Rossoni*  
 Douglas Rossoni  
 Prefeito Municipal  
 Ibiralavras - RS

*Giovan Rigotti*  
 GIOVANI RIGOTTI  
 CONTADOR  
 CRC/RS 50.042 - CPF 589.878.000-91



Prefeitura Municipal de Ibirairaras-RS  
 RELATÓRIO RESUMIDO DA EXECUÇÃO ORÇAMENTÁRIA  
 DEMONSTRATIVO DAS RECEITAS E DESPESAS COM MANUTENÇÃO E DESENVOLVIMENTO DO ENSINO - MDE  
 ORÇAMENTO FISCAL E DA SEGURIDADE SOCIAL  
 Janeiro a Dezembro 2022/Bimestre Novembro-Dezembro

Em Reais

DOTAÇÃO ATUALIZADA (c)	DESPESAS EMPENHADAS Até o Bimestre (d)	DESPESAS LIQUIDADAS Até o Bimestre (e)	DESPESAS PAGAS Até o Bimestre (f)	INSCRITAS EM RESTOS A PAGAR NÃO PROCESSADOS (g)
<b>TOTAL GERAL DAS DESPESAS COM EDUCAÇÃO</b>				
47- TOTAL GERAL DAS DESPESAS COM EDUCAÇÃO (12 + 26 + 46)	11.353.248,15	9.476.940,81	9.476.940,81	9.091.964,14
47.1- Despesas Correntes	8.795.682,39	8.194.633,57	8.194.633,57	8.194.633,57
47.1.1- Pessoal Ativo	6.012.885,85	5.757.515,70	5.757.515,70	5.757.515,70
47.1.2- Pessoal Inativo	-	-	-	-
47.1.3- Transferências às instituições comunitárias, confessionais ou filantrópicas sem fins lucrativos	334.000,00	325.472,08	325.472,08	325.472,08
47.1.4- Outras Despesas Correntes	2.448.996,54	2.111.645,79	2.111.645,79	2.111.645,79
47.2- Despesas de Capital	2.557.565,76	1.282.307,24	1.282.307,24	897.330,57
47.2.1- Transferências às instituições comunitárias, confessionais ou filantrópicas sem fins lucrativos	-	-	-	-
47.2.2- Outras Despesas de Capital	2.557.565,76	1.282.307,24	1.282.307,24	897.330,57
<b>CONTROLE DA DISPONIBILIDADE FINANCEIRA E CONCILIAÇÃO BANCÁRIA</b>				
<b>FUNDEB (ae)</b>				
48- DISPONIBILIDADE FINANCEIRA EM 31 DE DEZEMBRO DE 2021	168.662,86	168.662,86	168.662,86	441.624,21
49- (+) INGRESSO DE RECURSOS ATÉ O BIMESTRE (orçamentário)	3.899.669,30	3.899.669,30	3.899.669,30	347.335,31
50- (-) PAGAMENTOS EFETUADOS ATÉ O BIMESTRE (orçamentário e restos a pagar)	4.068.332,16	4.068.332,16	4.068.332,16	525.351,60
51- (=) DISPONIBILIDADE FINANCEIRA ATÉ O BIMESTRE	-	-	-	263.607,92
52- (+) AJUSTES POSITIVOS (RETENÇÕES E OUTROS VALORES EXTRAORÇAMENTÁRIOS)	-	-	-	-
53- (-) AJUSTES NEGATIVOS (OUTROS VALORES EXTRAORÇAMENTÁRIOS)	-	-	-	-
54- (=) SALDO FINANCEIRO CONCILIADO (Saldo Bancário)	-	-	-	263.607,92
<b>SALÁRIO EDUCAÇÃO (af)</b>				
441.624,21				
347.335,31				
525.351,60				
263.607,92				
-				
-				
263.607,92				

1 SE RESULTADO LÍQUIDO DA TRANSFERÊNCIA (7) > 0 = ACRÉSCIMO RESULTANTE DAS TRANSFERÊNCIAS DO FUNDEB, SE RESULTADO LÍQUIDO DA TRANSFERÊNCIA (7) < 0 = DECRÉSCIMO RESULTANTE DAS TRANSFERÊNCIAS DO FUNDEB.  
 2 Limites mínimos anuais a serem cumpridos no encerramento do exercício.  
 3 Art. 25, § 3º, Lei 14.113/2020: "Até 10% (dez por cento) dos recursos recebidos à conta dos Fundos, inclusive relativos à complementação da União, nos termos do § 2º do art. 16 desta Lei, poderão ser utilizados no primeiro quadrimestre do exercício imediatamente subsequente, mediante abertura de crédito adicional.  
 4 Os valores referentes à parcela dos Restos a Pagar inscritos sem disponibilidade financeira vinculada à educação deverão ser informados somente no RREO do último bimestre do exercício.  
 5 Nos cinco primeiros bimestres do exercício o acompanhamento será feito com base na despesa liquidada. No último bimestre do exercício, o valor deverá corresponder ao total da despesa empenhada.  
 6 As linhas representam áreas de atuação e não correspondem exatamente às subfunções da Função Educação. As despesas classificadas nas demais subfunções típicas e nas subfunções atípicas deverão ser rateadas para essas áreas de atuação.

*Douglas Rossoni*  
 Prefeito Municipal  
 Ibirairaras - RS

*Giovani Rigotti*  
 GIOVANI RIGOTTI  
 CONTADOR  
 CRC/RS 50.042 - CPF 589.878.000-91

Prefeitura Municipal de Ibiraiaras-RS  
 Relatório Resumido da Execução Orçamentária  
**Demonstrativo das Receitas e Despesas com Ações e Serviços Públicos de Saúde**  
 Orçamento Fiscal e da Seguridade Social  
 Janeiro a Dezembro 2022/Meses Janeiro-Dezembro  
 RREO – ANEXO XII (LC nº 141/2012 art.35)

RECEITAS RESULTANTES DE IMPOSTOS E TRANSFERÊNCIAS CONSTITUCIONAIS E LEGAIS	PREVISÃO INICIAL	PREVISÃO ATUALIZADA (a)	RECEITAS REALIZADAS	
			Até o Bimestre (b)	% (b/a) x 100
<b>RECEITA DE IMPOSTOS (I)</b>	4.059.000,00	4.059.000,00	3.832.859,36	94,43
<b>Receita Resultante do Imposto Predial e Territorial Urbano - IPTU</b>	874.000,00	874.000,00	699.195,81	80,00
IPTU	750.000,00	750.000,00	643.809,97	85,84
Multas, Juros de Mora, Dívida Ativa e Outros Encargos do IPTU	124.000,00	124.000,00	55.385,84	44,67
<b>Receita Resultante do Imposto sobre Transmissão Inter Vivos - ITBI</b>	965.000,00	965.000,00	599.059,71	62,08
ITBI	965.000,00	965.000,00	599.059,71	62,08
Multas, Juros de Mora, Dívida Ativa e Outros Encargos do ITBI	-	-	-	-
<b>Receita Resultante do Imposto sobre Serviços de Qualquer Natureza - ISS</b>	1.207.000,00	1.207.000,00	1.374.200,86	113,85
ISS	1.090.000,00	1.090.000,00	1.341.003,11	123,03
Multas, Juros de Mora, Dívida Ativa e Outros Encargos do ISS	117.000,00	117.000,00	33.197,75	28,37
<b>Receita Resultante do Imposto sobre a Renda e Proventos de Qualquer Natureza Retido na Fonte - IRRF</b>	1.013.000,00	1.013.000,00	1.160.402,98	114,55
<b>RECEITA DE TRANSFERÊNCIAS CONSTITUCIONAIS E LEGAIS (II)</b>	23.555.000,00	23.555.000,00	25.173.968,47	106,87
Cota-Parte FPM	10.610.000,00	10.610.000,00	12.848.517,26	121,10
Cota-Parte ITR	180.000,00	180.000,00	197.133,96	109,52
Cota-Parte IPVA	1.600.000,00	1.600.000,00	1.924.116,36	120,26
Cota-Parte ICMS	10.980.000,00	10.980.000,00	10.104.410,66	92,03
Cota-Parte IPI-Exportação	185.000,00	185.000,00	99.790,23	53,94
Compensações Financeiras Provenientes de Impostos e Transferências Constitucionais	-	-	-	-
Desoneração ICMS - LC 87/1996	-	-	-	-
Outras	-	-	-	-
<b>TOTAL DAS RECEITAS RESULTANTES DE IMPOSTOS E TRANSFERÊNCIAS CONSTITUCIONAIS E LEGAIS - (III) = (I) + (II)</b>	27.614.000,00	27.614.000,00	29.006.827,83	105,04

DESPESAS COM AÇÕES E SERVIÇOS PÚBLICOS DE SAÚDE (ASPS) - POR SUBFUNÇÃO E CATEGORIA ECONÔMICA	DOTAÇÃO INICIAL	DOTAÇÃO ATUALIZADA (c)	DESPESAS EMPENHADAS		DESPESAS LIQUIDADAS		DESPESAS PAGAS		Inscritas em Restos a Pagar não Processados (g)
			Até o bimestre (d)	% (d/c) x 100	Até o bimestre (e)	% (e/c) x 100	Até o bimestre (f)	% (f/c) x 100	
<b>ATENÇÃO BÁSICA (IV)</b>	3.561.852,22	4.608.350,67	4.362.668,45	94,67	4.362.668,45	94,67	4.360.691,23	94,63	-
Despesas Correntes	3.418.852,22	4.358.350,67	4.205.634,61	96,50	4.205.634,61	96,50	4.203.657,39	96,45	-
Despesas de Capital	143.000,00	250.000,00	157.033,84	62,81	157.033,84	62,81	157.033,84	62,81	-
<b>ASSISTÊNCIA HOSPITALAR E AMBULATORIAL (V)</b>	2.406.645,39	2.141.945,39	1.993.349,83	93,06	1.993.349,83	93,06	1.993.349,83	93,06	-
Despesas Correntes	2.329.645,39	2.064.945,39	1.993.349,83	96,53	1.993.349,83	96,53	1.993.349,83	96,53	-
Despesas de Capital	77.000,00	77.000,00	-	-	-	-	-	-	-
<b>SUPORTE PROFILÁTICO E TERAPÊUTICO (VI)</b>	71.500,00	-	-	-	-	-	-	-	-
Despesas Correntes	71.500,00	-	-	-	-	-	-	-	-
Despesas de Capital	-	-	-	-	-	-	-	-	-
<b>VIGILÂNCIA SANITÁRIA (VII)</b>	-	-	-	-	-	-	-	-	-
Despesas Correntes	-	-	-	-	-	-	-	-	-
Despesas de Capital	-	-	-	-	-	-	-	-	-

Prefeitura Municipal de Ibirairaras-RS  
 Relatório Resumido da Execução Orçamentária  
**Demonstrativo das Receitas e Despesas com Ações e Serviços Públicos de Saúde**  
 Orçamento Fiscal e da Seguridade Social  
 Janeiro a Dezembro 2022/Meses Janeiro-Dezembro

RREO – ANEXO XII (LC nº 141/2012 art.35)

DESPESAS COM AÇÕES E SERVIÇOS PÚBLICOS DE SAÚDE (ASPS) – POR SUBFUNÇÃO E CATEGORIA ECONÔMICA	DOTAÇÃO INICIAL	DOTAÇÃO ATUALIZADA (c)	DESPESAS EMPENHADAS		DESPESAS LIQUIDADAS		DESPESAS PAGAS		Inscritas em Restos a Pagar não Processados (g)
			Até o bimestre (d)	% (d/c) x 100	Até o bimestre (e)	% (e/c) x 100	Até o bimestre (f)	% (f/c) x 100	
VIGILÂNCIA EPIDEMIOLÓGICA (VIII)	-	-	-	-	-	-	-	-	-
Despesas Correntes	-	-	-	-	-	-	-	-	-
Despesas de Capital	-	-	-	-	-	-	-	-	-
ALIMENTAÇÃO E NUTRIÇÃO (IX)	-	-	-	-	-	-	-	-	-
Despesas Correntes	-	-	-	-	-	-	-	-	-
Despesas de Capital	-	-	-	-	-	-	-	-	-
OUTRAS SUBFUNÇÕES (X)	-	-	-	-	-	-	-	-	-
Despesas Correntes	-	-	-	-	-	-	-	-	-
Despesas de Capital	-	-	-	-	-	-	-	-	-
<b>TOTAL (XI) = (IV + V + VI + VII + VIII + IX + X)</b>	6.039.997,61	6.750.296,06	6.356.018,28	94,16	6.356.018,28	94,16	6.354.041,06	94,13	-

	DESPESAS EMPENHADAS (d)	DESPESAS LIQUIDADAS (e)	DESPESAS PAGAS (f)
<b>APURAÇÃO DO CUMPRIMENTO DO LIMITE MÍNIMO PARA APLICAÇÃO EM ASPES</b>			
Total das Despesas com ASPES (XII) = (XI)	6.356.018,28	6.356.018,28	6.354.041,06
(-) Restos a Pagar Não Processados Inscritos Individualmente no Exercício sem Disponibilidade Financeira (XIII)*	-	-	-
(-) Despesas Custeadas com Recursos Vinculados a Parcela do Percentual Mínimo que não foi Aplicada em ASPES em Exercícios Anteriores (XIV)*	-	-	-
(-) Despesas Custeadas com Disponibilidade de Caixa Vinculada aos Restos a Pagar Cancelados (XV)*	-	-	-
(=) VALOR APLICADO EM ASPES (XVI) = (XII) - XIII - XIV - XV	6.356.018,28	6.356.018,28	6.354.041,06
Despesa Mínima a ser Aplicada em ASPES (XVII) = (III) x 15% (LC 141/2012)			4.351.024,17
Despesa Mínima a ser Aplicada em ASPES (XVIII) = (III) x % (Lei Orgânica Municipal)			4.351.024,17
Diferença entre o Valor Aplicado e a Despesa Mínima a ser Aplicada (XVIII) = (XVI) (d ou e) - (XVII)	2.004.994,11	-	2.003.016,89
Limite não Cumprido (XIX) = (XVIII) (Quando valor for inferior a zero)	-	-	-
PERCENTUAL DA RECEITA DE IMPOSTOS E TRANSFERÊNCIAS CONSTITUCIONAIS E LEGAIS APLICADO EM ASPES (XVI / III)*100 (mínimo de 15% conforme LC nº 141/2012 ou % da Lei Orgânica Municipal)	21,91	-	-

CONTROLE DO VALOR REFERENTE AO PERCENTUAL MÍNIMO NÃO CUMPRIDO EM EXERCÍCIOS ANTERIORES PARA FINS DE APLICAÇÃO DOS RECURSOS VINCULADOS CONFORME ARTIGOS 25 E 26 DA LC 141/2012	Saldo Inicial (no exercício atual) (h)	Despesas Custeadas no Exercício de Referência			Saldo Final (não aplicado) (I) = (h - (f ou j))
		Empenhadas (i)	Liquidadas (j)	Pagas (k)	
Diferença de limite não cumprido em 2021	-	-	-	-	-
Diferença de limite não cumprido em 2020	-	-	-	-	-
Diferença de limite não cumprido em Exercícios Anteriores	-	-	-	-	-
<b>TOTAL DA DIFERENÇA DE LIMITE NÃO CUMPRIDO EM EXERCÍCIOS ANTERIORES (XX)</b>	-	-	-	-	-

LIMITE NÃO CUMPRIDO

*Douglas Rossoni*  
 Prefeito Municipal  
 Ibirairaras - RS

*Giovani Rigotti*  
 CONTADOR  
 CRC/RS 50.042 - CPF 589.878.000-91

Prefeitura Municipal de Ibiraiaras-RS  
 Relatório Resumido da Execução Orçamentária  
**Demonstrativo das Receitas e Despesas com Ações e Serviços Públicos de Saúde**  
 Orçamento Fiscal e da Seguridade Social  
 Janeiro a Dezembro 2022/Meses Janeiro-Dezembro

RREO – ANEXO XII (LC nº 141/2012 art.35)

EXECUÇÃO DE RESTOS A PAGAR										
EXERCÍCIO DO EMPENHO*	Valor Mínimo para aplicação em ASPS (m)	Valor aplicado em ASPS no exercício (n)	Valor aplicado além do limite mínimo do exercício (o) = (n - m), se < 0, então (o) = 0	Total inscrito em RP no exercício (p)	RPNP inscritos Indevidamente no Exercício sem Disponibilidade Financeira q = (XIIIid)	Valor inscrito em RP considerado no Limite (r) = (p - (o + q)) se < 0, então (r) = (0)	Total de RP pagos (s)	Total de RP a pagar (t)	Total de RP cancelados ou prescritos (u)	Diferença entre o valor aplicado além do limite e o total de RP cancelados (v) = ((o + q) - u)
Empenhos de 2022	4.351.024,17	6.356.018,28	2.004.994,11	-	-	-	-	-	-	2.004.994,11
Empenhos de 2021	-	-	-	-	-	-	-	-	-	-
Empenhos de 2020	-	-	-	-	-	-	-	-	-	-
Empenhos de 2019	-	-	-	-	-	-	-	-	-	-
Empenhos de 2018	-	-	-	-	-	-	-	-	-	-
Empenhos de 2017	-	-	-	-	-	-	-	-	-	-
Empenhos de 2016	-	-	-	-	-	-	-	-	-	-
Empenhos de 2015	-	-	-	-	-	-	-	-	-	-
Empenhos de 2014	-	-	-	-	-	-	-	-	-	-
Empenhos de 2013	-	-	-	-	-	-	-	-	-	-

TOTAL DOS RESTOS A PAGAR CANCELADOS OU PRESCRITOS ATÉ O FINAL DO EXERCÍCIO ATUAL QUE AFETARAM O CUMPRIMENTO DO LIMITE (XXI)

TOTAL DOS RESTOS A PAGAR CANCELADOS OU PRESCRITOS ATÉ O FINAL DO EXERCÍCIO ANTERIOR QUE AFETARAM O CUMPRIMENTO DO LIMITE (XXII)

TOTAL DOS RESTOS A PAGAR CANCELADOS OU PRESCRITOS NO EXERCÍCIO ATUAL QUE AFETARAM O CUMPRIMENTO DO LIMITE (XXIII) = (XXI - XXII)

CONTROLE DE RESTOS A PAGAR CANCELADOS OU PRESCRITOS CONSIDERADOS PARA FINS DE APLICAÇÃO DA DISPONIBILIDADE DE CAIXA CONFORME ARTIGO 24§ 1º e 2º DA LC 141/2012	Saldo Inicial (w)	Despesas Custeadas no Exercício de Referência			Saldo Final (não aplicado)1 (aa) = (w - (x ou y))
		Empenhadas (x)	Liquidadas (y)	Pagas (z)	
Restos a pagar cancelados ou prescritos em 2021 a serem compensados (XXIV)	-	-	-	-	-
Restos a pagar cancelados ou prescritos em 2020 a serem compensados (XXV)	-	-	-	-	-
Restos a pagar cancelados ou prescritos em exercícios anteriores a serem compensados (XXVI)	712,17	-	-	-	712,17
TOTAL DE RESTOS A PAGAR CANCELADOS OU PRESCRITOS A COMPENSAR (XXVII)	712,17	-	-	-	712,17

RECEITAS ADICIONAIS PARA O FINANCIAMENTO DA SAÚDE NÃO COMPUTADAS NO CÁLCULO DO MÍNIMO	PREVISÃO INICIAL	PREVISÃO ATUALIZADA (a)	RECEITAS REALIZADAS	
			Até o Bimestre (b)	% (b/a) x 100
RECEITAS DE TRANSFERÊNCIAS PARA A SAÚDE (XXVIII)	2.202.000,00	2.202.000,00	3.656.811,46	166,07
Proveniente da União	1.595.000,00	1.595.000,00	2.939.371,70	184,29
Proveniente dos Estados	607.000,00	607.000,00	717.439,76	118,19
Proveniente de outros Municípios	-	-	-	-
RECEITA DE OPERAÇÕES DE CRÉDITO INTERNAS E EXTERNAS VINCULADAS A SAÚDE (XXIX)	-	-	-	-
OUTRAS RECEITAS (XXX)	-	-	90.575,48	-

Prefeitura Municipal de Ibiraiaras-RS  
 Relatório Resumido da Execução Orçamentária  
**Demonstrativo das Receitas e Despesas com Ações e Serviços Públicos de Saúde**  
 Orçamento Fiscal e da Seguridade Social  
 Janeiro a Dezembro 2022/Meses Janeiro-Dezembro  
 RREO – ANEXO XII (LC nº 141/2012 art.35)

RECEITAS ADICIONAIS PARA O FINANCIAMENTO DA SAÚDE NÃO COMPUTADAS NO CÁLCULO DO MÍNIMO	PREVISÃO INICIAL	PREVISÃO ATUALIZADA		RECEITAS REALIZADAS	
		Até o Bimestre (a)	Até o Bimestre (b)	Até o Bimestre (b)	% (b/a) x 100
TOTAL DE RECEITAS ADICIONAIS PARA FINANCIAMENTO DA SAÚDE (XXXI) = (XXVIII + XXIX + XXX)	2.202.000,00	2.202.000,00	3.747.386,94	2.202.000,00	170,18

DESPESAS COM SAÚDE POR SUBFUNÇÕES E CATEGORIA ECONÔMICA NÃO COMPUTADAS NO CÁLCULO DO MÍNIMO	DOTAÇÃO INICIAL	DOTAÇÃO ATUALIZADA (c)	DESPESAS EMPENHADAS		DESPESAS LIQUIDADAS		DESPESAS PAGAS		Inscritas em Restos a Pagar não Processados (g)
			Até o bimestre (d)	% (d/c) x 100	Até o bimestre (e)	% (e/c) x 100	Até o bimestre (f)	% (f/c) x 100	
ATENÇÃO BÁSICA (XXXII)	1.499.500,00	3.012.173,15	2.455.486,81	81,52	2.452.886,81	81,43	2.452.886,81	81,43	2.600,00
Despesas Correntes	1.451.000,00	2.504.301,99	2.004.204,32	80,03	2.001.604,32	79,93	2.001.604,32	79,93	2.600,00
Despesas de Capital	48.500,00	507.871,16	451.282,49	88,86	451.282,49	88,86	451.282,49	88,86	-
ASSISTÊNCIA HOSPITALAR E AMBULATORIAL (XXXIII)	557.500,00	585.500,00	449.893,02	76,84	449.893,02	76,84	449.893,02	76,84	-
Despesas Correntes	552.000,00	570.000,00	442.882,02	77,70	442.882,02	77,70	442.882,02	77,70	-
Despesas de Capital	5.500,00	15.500,00	7.011,00	45,23	7.011,00	45,23	7.011,00	45,23	-
SUPORTE PROFILÁTICO E TERAPÊUTICO (XXXIV)	90.000,00	321.229,29	213.394,37	66,43	213.394,37	66,43	213.394,37	66,43	-
Despesas Correntes	90.000,00	321.229,29	213.394,37	66,43	213.394,37	66,43	213.394,37	66,43	-
Despesas de Capital	-	-	-	-	-	-	-	-	-
VIGILÂNCIA SANITÁRIA (XXXV)	22.000,00	22.000,00	4.793,13	21,79	4.793,13	21,79	4.793,13	21,79	-
Despesas Correntes	16.500,00	16.500,00	3.570,13	21,64	3.570,13	21,64	3.570,13	21,64	-
Despesas de Capital	5.500,00	5.500,00	1.223,00	22,24	1.223,00	22,24	1.223,00	22,24	-
VIGILÂNCIA EPIDEMIOLÓGICA (XXXVI)	33.000,00	68.905,22	59.247,67	85,98	59.247,67	85,98	59.247,67	85,98	-
Despesas Correntes	32.000,00	68.905,22	59.247,67	85,98	59.247,67	85,98	59.247,67	85,98	-
Despesas de Capital	1.000,00	-	-	-	-	-	-	-	-
ALIMENTAÇÃO E NUTRIÇÃO (XXXVII)	-	-	-	-	-	-	-	-	-
Despesas Correntes	-	-	-	-	-	-	-	-	-
Despesas de Capital	-	-	-	-	-	-	-	-	-
OUTRAS SUBFUNÇÕES (XXXVIII)	22.000,00	22.000,00	-	-	-	-	-	-	-
Despesas Correntes	22.000,00	22.000,00	-	-	-	-	-	-	-



Prefeitura Municipal de Ibiraitaras-RS  
 Relatório Resumido da Execução Orçamentária  
**Demonstrativo das Receitas e Despesas com Ações e Serviços Públicos de Saúde**  
 Orçamento Fiscal e da Seguridade Social  
 Janeiro a Dezembro 2022/Meses Janeiro-Dezembro  
 RREO – ANEXO XII (LC nº 141/2012 art.35)

DESPESAS COM SAÚDE NÃO COMPUTADAS NO CÁLCULO DO MÍNIMO											
DESPESAS COM SAÚDE POR SUBFUNÇÕES E CATEGORIA ECONÔMICA NÃO COMPUTADAS NO CÁLCULO DO MÍNIMO	DOTAÇÃO INICIAL	DOTAÇÃO ATUALIZADA (c)	DESPESAS EMPENHADAS		DESPESAS LIQUIDADAS		DESPESAS PAGAS		Inscritas em Restos a Pagar não Processados (g)		
			Até o bimestre (d)	% (d/c) x 100	Até o bimestre (e)	% (e/c) x 100	Até o bimestre (f)	% (f/c) x 100			
Despesas de Capital	2.224.000,00	4.031.807,66	3.182.815,00	78,94	3.180.215,00	78,88	3.176.960,00	78,80		2.600,00	
TOTAL DAS DESPESAS NÃO COMPUTADAS NO CÁLCULO DO MÍNIMO (XXXIX) = (XXXII + XXXIII + XXXIV + XXXV + XXXVI + XXXVII + XXXVIII + XXXVIII)											
DESPESAS TOTAIS COM SAÚDE EXECUTADAS COM RECURSOS PRÓPRIOS E COM RECURSOS TRANSFERIDOS DE OUTROS ENTES	DOTAÇÃO INICIAL	DOTAÇÃO ATUALIZADA (c)	Até o bimestre (d)	% (d/c) x 100	Até o bimestre (e)	% (e/c) x 100	Até o bimestre (f)	% (f/c) x 100	Inscritas em Restos a Pagar não Processados (g)		
ATENÇÃO BÁSICA (XL) = (IV + XXXII)	5.061.352,22	7.620.523,82	6.818.155,26	89,47	6.815.555,26	89,44	6.813.578,04	89,41		2.600,00	
ASSISTÊNCIA HOSPITALAR E AMBULATORIAL (XLI) = (V + XXXIII)	2.964.145,39	2.727.445,39	2.443.242,85	89,58	2.443.242,85	89,58	2.443.242,85	89,58			
SUORTE PROFILÁTICO E TERAPÊUTICO (XLII) = (VI + XXXIV)	161.500,00	321.229,29	213.394,37	66,43	213.394,37	66,43	213.394,37	66,43			
VIGILÂNCIA SANITÁRIA (XLIII) = (VII + XXXV)	22.000,00	22.000,00	4.793,13	21,79	4.793,13	21,79	4.793,13	21,79			
VIGILÂNCIA EPIDEMIOLÓGICA (XLIV) = (VIII + XXXVI)	33.000,00	68.905,22	59.247,67	85,98	59.247,67	85,98	55.992,67	81,26			
ALIMENTAÇÃO E NUTRIÇÃO (XLV) = (XIX + XXXVII)	-	-	-	-	-	-	-	-			
OUTRAS SUBFUNÇÕES (X)	22.000,00	22.000,00	-	-	-	-	-	-			
TOTAL DAS DESPESAS COM SAÚDE (XLVII) = (XI + XXXIX)	8.263.997,61	10.782.103,72	9.538.833,28	88,47	9.536.233,28	88,45	9.531.001,06	88,40		2.600,00	
(-) Despesas executadas com recursos provenientes das transferências de recursos de outros entes <sup>2</sup>	2.224.000,00	4.031.807,66	3.182.815,00	78,94	3.180.215,00	78,88	3.176.960,00	78,80		2.600,00	
TOTAL DAS DESPESAS EXECUTADAS COM RECURSOS PRÓPRIOS (XLVIII)	6.039.997,61	6.750.296,06	6.356.018,28	94,16	6.356.018,28	94,16	6.354.041,06	94,13			


Notas:

<sup>1</sup> Nos cinco primeiros bimestres do exercício, o acompanhamento será feito com base na despesa liquidada. No último bimestre do exercício, o valor deverá corresponder ao total da despesa empenhada.

<sup>2</sup> Até o exercício de 2018, o controle da execução dos restos a pagar considerava apenas os valores dos restos a pagar não processados (regra antiga). A partir do exercício de 2019, o controle da execução dos restos a pagar considera os restos a pagar processados e não processados (regra nova).

<sup>3</sup> Essas despesas são consideradas executadas pelo ente transferidor.

  
**GIOVANI RIGOTTI**  
 CONTADOR  
 CRC/RS 50.042 - CPF 589.878.000-91

  
**Douglas Rossoni**  
 Prefeito Municipal  
 Ibiraitaras - RS

PREFEITURA MUNICIPAL DE IBIRAIARAS - RS  
RELATÓRIO RESUMIDO DA EXECUÇÃO ORÇAMENTÁRIA  
DEMONSTRATIVO DA PROJEÇÃO ATUARIAL DO REGIME PRÓPRIO DE  
PREVIDÊNCIA DOS SERVIDORES  
ORÇAMENTOS FISCAL E DA SEGURIDADE SOCIAL

2022 a 2096

RREO – ANEXO 10 (LRF, art. 53, § 1º, inciso II)

Em Reais

PLANO PREVIDENCIÁRIO				
EXERCÍCIO	RECEITAS	DESPESAS	RESULTADO	SALDO FINANCEIRO
	PREVIDENCIÁRIAS (a)	PREVIDENCIÁRIAS (b)	PREVIDENCIÁRIO (c)=(a-b)	DO EXERCÍCIO (d) = ("d" exercício anterior)+(c)
2021	-	-	-	27.478.012,08
2022	6.508.934,12	3.704.310,33	2.804.623,79	30.282.635,87
2023	6.822.404,53	3.963.408,12	2.858.996,41	33.141.632,28
2024	7.148.743,16	4.115.179,81	3.033.563,35	36.175.195,63
2025	7.381.503,47	4.194.084,61	3.187.418,86	39.362.614,49
2026	7.627.853,38	4.312.286,51	3.315.566,87	42.678.181,36
2027	7.882.519,48	4.432.433,04	3.450.086,44	46.128.267,80
2028	8.117.359,19	4.593.448,22	3.523.910,97	49.652.178,77
2029	7.988.924,26	4.639.382,70	3.349.541,56	53.001.720,33
2030	8.259.417,64	4.884.170,42	3.375.247,22	56.376.967,55
2031	8.630.205,70	5.093.314,39	3.536.891,31	59.913.858,86
2032	8.899.335,78	5.184.723,86	3.714.611,92	63.628.470,78
2033	9.188.460,22	5.563.619,78	3.624.840,44	67.253.311,22
2034	9.507.893,54	6.156.024,63	3.351.868,91	70.605.180,13
2035	9.778.745,63	6.342.693,26	3.436.052,37	74.041.232,50
2036	10.045.387,50	6.448.240,02	3.597.147,48	77.638.379,98
2037	10.358.084,87	6.853.050,59	3.505.034,28	81.143.414,26
2038	10.651.164,60	7.136.413,26	3.514.751,34	84.658.165,60
2039	10.971.950,60	7.641.738,35	3.330.212,25	87.988.377,85
2040	11.278.024,40	8.112.626,25	3.165.398,15	91.153.776,00
2041	11.533.247,71	8.238.020,87	3.295.226,84	94.449.002,84
2042	11.818.428,15	8.543.956,29	3.274.471,86	97.723.474,70
2043	12.092.668,28	8.764.870,30	3.327.797,98	101.051.272,68
2044	12.371.048,26	8.989.348,21	3.381.700,05	104.432.972,73
2045	12.648.085,78	9.171.373,35	3.476.712,43	107.909.685,16
2046	12.909.343,25	9.170.034,10	3.739.309,15	111.648.994,31
2047	13.220.605,46	9.449.701,46	3.770.904,00	115.419.898,31
2048	13.512.076,36	9.544.198,48	3.967.877,88	119.387.776,19
2049	13.836.959,76	9.814.156,35	4.022.803,41	123.410.579,60
2050	14.145.064,90	9.912.297,92	4.232.766,98	127.643.346,58
2051	14.478.171,17	10.109.220,51	4.368.950,66	132.012.297,24
2052	14.820.357,23	10.309.090,32	4.511.266,91	136.523.564,15


PREFEITURA MUNICIPAL DE IBIRAIARAS - RS  
RELATÓRIO RESUMIDO DA EXECUÇÃO ORÇAMENTÁRIA  
DEMONSTRATIVO DA PROJEÇÃO ATUARIAL DO REGIME PRÓPRIO DE  
PREVIDÊNCIA DOS SERVIDORES  
ORÇAMENTOS FISCAL E DA SEGURIDADE SOCIAL

2022 a 2096

RREO – ANEXO 10 (LRF, art. 53, § 1º, inciso II)

Em Reais

PLANO PREVIDENCIÁRIO				
EXERCÍCIO	RECEITAS	DESPESAS	RESULTADO	SALDO FINANCEIRO
	PREVIDENCIÁRIAS (a)	PREVIDENCIÁRIAS (b)	PREVIDENCIÁRIO (c)=(a-b)	DO EXERCÍCIO (d) = ("d" exercício anterior)+(c)
2053	15.172.001,28	10.511.946,62	4.660.054,66	141.183.618,81
2054	15.533.502,00	10.717.829,12	4.815.672,88	145.999.291,69
2055	13.113.164,30	10.926.778,08	2.186.386,22	148.185.677,91
2056	13.300.214,15	11.138.834,24	2.161.379,91	150.347.057,82
2057	13.486.445,63	11.354.038,85	2.132.406,78	152.479.464,60
2058	13.665.337,52	11.520.006,45	2.145.331,07	154.624.795,67
2059	13.851.931,44	11.741.109,48	2.110.821,96	156.735.617,63
2060	14.041.271,70	11.999.741,43	2.041.530,27	158.777.147,90
2061	14.223.098,66	12.227.770,47	1.995.328,19	160.772.476,09
2062	14.396.329,76	12.404.604,14	1.991.725,62	162.764.201,71
2063	14.576.557,48	12.638.853,23	1.937.704,25	164.701.905,96
2064	14.747.605,09	12.820.894,31	1.926.710,78	166.628.616,74
2065	14.925.352,82	13.061.521,39	1.863.831,43	168.492.448,17
2066	15.093.271,60	13.248.907,76	1.844.363,84	170.336.812,01
2067	15.267.532,01	13.496.074,57	1.771.457,44	172.108.269,45
2068	15.431.242,16	13.688.947,58	1.742.294,58	173.850.564,03
2069	15.598.342,47	13.921.796,85	1.676.545,62	175.527.109,65
2070	15.764.786,61	14.179.167,40	1.585.619,21	177.112.728,86
2071	14.193.740,27	14.380.626,14	(186.885,87)	176.925.842,99
2072	14.218.196,88	14.584.696,13	(366.499,25)	176.559.343,74
2073	14.232.233,39	14.852.275,82	(620.042,43)	175.939.301,31
2074	14.231.417,57	15.062.273,61	(830.856,04)	175.108.445,27
2075	14.218.316,81	15.274.986,12	(1.056.669,31)	174.051.775,96
2076	14.192.034,75	15.490.446,66	(1.298.411,91)	172.753.364,05
2077	14.151.619,32	15.708.688,91	(1.557.069,59)	171.196.294,46
2078	14.096.059,31	15.929.746,96	(1.833.687,65)	169.362.606,81
2079	14.024.280,87	16.153.655,31	(2.129.374,44)	167.233.232,37
2080	13.935.143,65	16.422.251,16	(2.487.107,51)	164.746.124,86
2081	13.824.928,70	16.652.383,22	(2.827.454,52)	161.918.670,34
2082	13.694.683,04	16.885.475,70	(3.190.792,66)	158.727.877,68
2083	13.543.031,11	17.121.564,79	(3.578.533,68)	155.149.344,00
2084	13.368.512,67	17.360.687,12	(3.992.174,45)	151.157.169,55

  
Douglas Rossoni  
Prefeito Municipal  
Ibiraiaras - RS

  
GIOVANI RIGOTTI  
CONTADOR  
CRC/RS 50.042 - CPF 589.878.000-91


PREFEITURA MUNICIPAL DE IBIRAIARAS - RS  
RELATÓRIO RESUMIDO DA EXECUÇÃO ORÇAMENTÁRIA  
**DEMONSTRATIVO DA PROJEÇÃO ATUARIAL DO REGIME PRÓPRIO DE  
PREVIDÊNCIA DOS SERVIDORES**  
ORÇAMENTOS FISCAL E DA SEGURIDADE SOCIAL

2022 a 2096

RREO – ANEXO 10 (LRF, art. 53, § 1º, inciso II)

Em Reais

PLANO PREVIDENCIÁRIO				
EXERCÍCIO	RECEITAS	DESPESAS	RESULTADO	SALDO FINANCEIRO
	PREVIDENCIÁRIAS (a)	PREVIDENCIÁRIAS (b)	PREVIDENCIÁRIO (c)=(a-b)	DO EXERCÍCIO (d) = ("d" exercício anterior)+(c)
2085	13.169.577,72	17.602.879,74	(4.433.302,02)	146.723.867,53
2086	12.944.581,08	17.848.180,14	(4.903.599,06)	141.820.268,47
2087	12.691.776,62	18.096.626,25	(5.404.849,63)	136.415.418,84
2088	12.409.311,25	18.348.256,48	(5.938.945,23)	130.476.473,61
2089	12.095.218,40	18.531.739,04	(6.436.520,64)	124.039.952,97
2090	11.751.693,46	18.789.140,74	(7.037.447,28)	117.002.505,69
2091	11.372.539,58	19.049.837,30	(7.677.297,72)	109.325.207,97
2092	10.955.425,61	19.313.868,87	(8.358.443,26)	100.966.764,71
2093	10.497.878,15	19.507.007,56	(9.009.129,41)	91.957.635,30
2094	9.541.940,93	19.825.139,54	(10.283.198,61)	81.674.436,69
2095	9.021.207,72	20.099.152,27	(11.077.944,55)	70.596.492,14

  
**Douglas Rossoni**  
Prefeito Municipal  
Ibiraiaras - RS

  
**GIOVANI RIGOTTI**  
CONTADOR  
CRC/RS 50.042 - CPF 589.878.000-91