



**MUNICÍPIO DE IBIRAIARAS**

**Relatório Resumido da  
Execução Orçamentária**

**Anexos da Portaria nº 1.447/2022**

*(Município com menos de 50.000 Habitantes)*

**1º Bimestre**

**Exercício de 2023**

**Município de Ibiraiaras - RS**  
**Relatório Resumido da Execução Orçamentária**  
**Demonstrativo Simplificado do Relatório Resumido da Execução Orçamentária**  
**Orçamentos Fiscal e da Seguridade Social**  
**Janeiro a Fevereiro 2023/Bimestre Janeiro-Fevereiro**

RREO - Anexo 14 (LRF, Art. 48)

BALANÇO ORÇAMENTÁRIO	Até o bimestre	Em Reais
<b>RECEITAS</b>		
Previsão Inicial		48.818.000,00
Previsão Atualizada		48.818.000,00
Receitas Realizadas		7.515.587,82
Déficit Orçamentário		-
Saldos de Exercícios Anteriores(Utilizados para Créditos Adicionais)		1.111.331,33
<b>DESPESAS</b>		
Dotação Inicial		46.015.923,37
Dotação Atualizada		48.412.822,10
Despesas Empenhadas		8.480.925,22
Despesas Liquidadas		6.280.656,80
Despesas Pagas		5.096.710,08
Superávit Orçamentário		1.234.931,02

DESPESAS POR FUNÇÃO/SUBFUNÇÃO	Até o bimestre
Despesas Empenhadas	8.480.925,22
Despesas Liquidadas	6.280.656,80

RECEITA CORRENTE LÍQUIDA - RCL	Até o bimestre
Receita Corrente Líquida	36.471.089,87
Receita Corrente Líquida Ajustada para Cálculo dos Limites de Endividamento	35.444.089,87
Receita Corrente Líquida Ajustada para Cálculo dos Limites da Despesa com Pessoal	35.444.089,87

RECEITAS E DESPESAS DO REGIME PRÓPRIO DE PREVIDÊNCIA DOS SERVIDORES	Até o bimestre
<b>Fundo em Capitalização (PLANO PREVIDENCIÁRIO)</b>	
Receitas Previdenciárias Realizadas	1.185.044,10
Despesas Previdenciárias Empenhadas	725.517,51
Despesas Previdenciárias Liquidadas	725.517,51
Despesas Previdenciárias Pagas	725.517,51
Resultado Previdenciário	459.526,59

RESULTADOS PRIMÁRIO E NOMINAL	Meta Fixada no Anexo de Metas Fiscais da LDO (a)	Resultado Apurado Até o Bimestre (b)	% em Relação à Meta (b/a)
RESULTADO PRIMÁRIO (SEM RPPS) - Acima da Linha	855.525,70	896.166,90	104,75
RESULTADO NOMINAL (SEM RPPS) - Abaixo da Linha	107.296,28	1.416.130,52	1.319,83

RESTOS A PAGAR POR PODER E MINISTÉRIO PÚBLICO	Inscrição	Cancelamento Até o bimestre	Pagamento Até o bimestre	Saldo a Pagar
<b>RESTOS A PAGAR PROCESSADOS</b>				
<i>Poder Executivo</i>	1.129.045,66	0,00	737.903,60	391.142,06
<i>Poder Legislativo</i>	1.129.045,66	0,00	737.903,60	391.142,06
	0,00	0,00	0,00	0,00
<b>RESTOS A PAGAR NÃO-PROCESSADOS</b>				
<i>Poder Executivo</i>	1.551.847,92	5.100,01	354.056,40	1.192.691,51
<i>Poder Legislativo</i>	1.551.847,92	5.100,01	354.056,40	1.192.691,51
	0,00	0,00	0,00	0,00
<b>TOTAL</b>	<b>2.680.893,58</b>	<b>5.100,01</b>	<b>1.091.960,00</b>	<b>1.583.833,57</b>

**Município de Ibiraiaras - RS**  
**Relatório Resumido da Execução Orçamentária**  
**Demonstrativo Simplificado do Relatório Resumido da Execução Orçamentária**  
**Orçamentos Fiscal e da Seguridade Social**  
**Janeiro a Fevereiro 2023/Bimestre Janeiro-Feveiro**

RREO - Anexo 14 (LRF, Art. 48)

Em Reais

DESPESAS COM MANUTENÇÃO E DESENVOLVIMENTO DO ENSINO	Valor Apurado Até o Bimestre	Limites Constitucionais Anuais	
		% Mínimo a Aplicar no Exercício	% Aplicado Até o Bimestre
Mínimo Anual de 25% das Receitas de Impostos na Manutenção e Desenvolvimento do Ensino	1.542.582,73	25%	28,33
Mínimo Anual de 70% do FUNDEB na Remuneração dos Profissionais da Educação Básica	695.639,27	70%	89,32
Percentual de 50% da Complementação da União ao FUNDEB (VAAT) na Educação Infantil	0,00	50%	0,00
Mínimo de 15% da Complementação da União ao FUNDEB (VAAT) em Despesas de Capital	0,00	15%	0,00

DESPESAS COM AÇÕES E SERVIÇOS PÚBLICOS DE SAÚDE	Valor Apurado Até o Bimestre	Limite Constitucional Anual	
		% Mínimo a Aplicar no exercício	% Aplicado Até o Bimestre
Despesas com Ações e Serviços Públicos de Saúde executadas com recursos de impostos	1.089.407,74	15%	20,01

DESPESAS DE CARÁTER CONTINUADO DERIVADAS DE PPP	Valor Apurado no Exercício Corrente
Total das Despesas Consideradas para o Limite / RCL (%)	0,00

  
**Douglas Rossoni**  
 Prefeito Municipal  
 Ibiraiaras - RS

  
**GIOVANI RIGOTTI**  
 CONTADOR  
 CRC/RS 50.042 - CPF 589.878.000-91



Prefeitura Municipal de Ibiraiaras-RS  
Relatório Resumido da Execução Orçamentária  
**Balço Orçamentário**  
Orçamento Fiscal e da Seguridade Sociais  
Janeiro a Fevereiro 2023/Bimestre Janeiro-Fevereiro

RREO - Anexo 1 (LRF, Art. 52, inciso I, alíneas "a" e "b" do inciso II e §1º)

R\$ 1,00

RECEITAS	PREVISÃO INICIAL	PREVISÃO ATUALIZADA (a)	RECEITAS REALIZADAS				SALDO (a-c)
			No Bimestre (b)	% (b/a)	Até o Bimestre (c)	% (c/a)	
RECEITAS (EXCETO INTRA-ORÇAMENTÁRIAS) (I)	44.802.798,47	44.802.798,47	7.140.754,25	15,94	7.140.754,25	15,94	37.662.044,22
RECEITAS CORRENTES	44.802.798,47	44.802.798,47	6.844.754,25	15,28	6.844.754,25	15,28	37.958.044,22
IMPOSTOS, TAXAS E CONTRIBUIÇÕES DE MELHORIA	5.256.287,13	5.256.287,13	549.521,99	10,45	549.521,99	10,45	4.706.765,14
Impostos	4.802.456,03	4.802.456,03	499.673,57	10,40	499.673,57	10,40	4.302.782,46
Taxas	401.549,51	401.549,51	49.550,77	12,34	49.550,77	12,34	351.998,74
Contribuição de Melhoria	52.281,59	52.281,59	297,65	0,57	297,65	0,57	51.983,94
CONTRIBUIÇÕES	1.515.557,02	1.515.557,02	140.723,92	9,29	140.723,92	9,29	1.374.833,10
Contribuições Sociais	1.335.557,02	1.335.557,02	106.700,28	7,99	106.700,28	7,99	1.228.856,74
Contribuição para o Custeio do Serviço de Iluminação Pública	180.000,00	180.000,00	34.023,64	18,90	34.023,64	18,90	145.976,36
RECEITA PATRIMONIAL	2.066.224,54	2.066.224,54	766.425,36	37,09	766.425,36	37,09	1.299.799,18
Valores Mobiliários	2.066.224,54	2.066.224,54	766.425,36	37,09	766.425,36	37,09	1.299.799,18
RECEITA DE SERVIÇOS	77.696,50	77.696,50	17.353,83	22,34	17.353,83	22,34	60.342,67
Serviços Administrativos e Comerciais Gerais	-	-	26,55	-	26,55	-	(26,55)
Outros Serviços	77.696,50	77.696,50	17.327,28	22,30	17.327,28	22,30	60.369,22
TRANSFERÊNCIAS CORRENTES	35.339.158,22	35.339.158,22	5.299.977,87	15,00	5.299.977,87	15,00	30.039.180,35
Transferências da União e de suas Entidades	16.756.679,58	16.756.679,58	2.617.256,38	15,62	2.617.256,38	15,62	14.139.423,20
Transferências dos Estados e do Distrito Federal e de suas Entidades	13.498.347,35	13.498.347,35	1.906.577,16	14,12	1.906.577,16	14,12	11.591.770,19
Transferências de Instituições Privadas	20.000,00	20.000,00	-	-	-	-	20.000,00
Transferências de Outras Instituições Públicas	5.044.131,29	5.044.131,29	776.144,33	15,39	776.144,33	15,39	4.267.986,96
Demais Transferências Correntes	20.000,00	20.000,00	-	-	-	-	20.000,00
OUTRAS RECEITAS CORRENTES	547.875,06	547.875,06	70.751,28	12,91	70.751,28	12,91	477.123,78
Multas Administrativas, Contratuais e Judiciais	92.506,88	92.506,88	7.603,62	8,22	7.603,62	8,22	84.903,26
Indenizações, Resituições e Ressarcimentos	85.000,00	85.000,00	9.790,16	11,52	9.790,16	11,52	75.209,84
Demais Receitas Correntes	370.368,18	370.368,18	53.357,50	14,41	53.357,50	14,41	317.010,68
RECEITAS DE CAPITAL	-	-	296.000,00	-	296.000,00	-	(296.000,00)
TRANSFERÊNCIAS DE CAPITAL	-	-	296.000,00	-	296.000,00	-	(296.000,00)
Transferências dos Estados e do Distrito Federal e de suas Entidades	-	-	296.000,00	-	296.000,00	-	(296.000,00)
RECEITAS (INTRA-ORÇAMENTÁRIAS) (II)	4.015.201,53	4.015.201,53	374.833,57	9,34	374.833,57	9,34	3.640.367,96
SUBTOTAL DAS RECEITAS (III) = (I + II)	48.818.000,00	48.818.000,00	7.515.587,82	15,40	7.515.587,82	15,40	41.302.412,18
TOTAL DAS RECEITAS (V) = (III + IV)	48.818.000,00	48.818.000,00	7.515.587,82	15,40	7.515.587,82	15,40	41.302.412,18
DÉFICIT (VI)	-	-	-	-	-	-	-
TOTAL COM DÉFICIT (VII) = (V + VI)	48.818.000,00	48.818.000,00	7.515.587,82	15,40	7.515.587,82	15,40	-
SALDOS DE EXERCÍCIOS ANTERIORES	-	1.111.331,33	-	-	1.111.331,33	-	-
Recursos Arrecadados em Exercícios Anteriores - RPPS	-	-	-	-	-	-	-
Superávit Financeiro Utilizado para Créditos Adicionais	-	1.111.331,33	-	-	1.111.331,33	-	-



Prefeitura Municipal de Ibiraiaras-RS  
 Relatório Resumido da Execução Orçamentária  
**Balanco Orçamentário**  
 Orçamento Fiscal e da Seguridade Sociais  
 Janeiro a Fevereiro 2023/Bimestre Janeiro-Fevereiro

RREO - Anexo 1 (LRF, Art. 52, inciso I, alíneas "a" e "b" do inciso II e §1º)

R\$ 1,00

DESPESAS	DOTAÇÃO INICIAL (d)	DOTAÇÃO ATUALIZADA (e)	DESPESAS EMPENHADAS (f)		SALDO (g)=(e-f)	DESPESAS LIQUIDADAS (h)		SALDO (i)=(e-h)	DESPESAS PAGAS ATÉ O BIMESTRE (j)	INSCRITAS EM RESTOS A PAGAR NÃO PROCESSADOS (k)
			No Bimestre	Até o Bimestre		No Bimestre	Até o Bimestre			
DESPESAS (EXCETO INTRAORÇAMENTÁRIAS) (VIII)	42.000.721,84	44.397.620,57	7.861.328,14	7.861.328,14	36.536.292,43	5.661.059,72	5.661.059,72	38.736.560,85	4.721.876,51	-
DESPESAS CORRENTES	36.414.725,35	37.444.148,17	6.366.635,64	6.366.635,64	31.077.512,53	5.329.854,48	5.329.854,48	32.114.293,69	4.539.852,51	-
PESSOAL E ENCARGOS SOCIAIS	20.589.156,66	20.601.156,66	3.254.619,11	3.254.619,11	17.346.537,55	3.245.466,40	3.245.466,40	17.355.690,26	3.190.928,12	-
JUROS E ENCARGOS DA DÍVIDA	60.000,00	60.000,00	-	-	60.000,00	-	-	60.000,00	-	-
OUTRAS DESPESAS CORRENTES	15.765.568,69	16.782.991,51	3.112.016,53	3.112.016,53	13.670.974,98	2.084.388,08	2.084.388,08	14.698.603,43	1.348.924,39	-
DESPESAS DE CAPITAL	4.820.615,27	6.188.091,18	1.494.692,50	1.494.692,50	4.693.398,68	331.205,24	331.205,24	5.856.885,94	182.024,00	-
INVESTIMENTOS	4.468.615,27	5.836.091,18	1.444.236,78	1.444.236,78	4.391.854,40	280.749,52	280.749,52	5.555.341,66	131.568,28	-
AMORTIZAÇÃO DA DÍVIDA	352.000,00	352.000,00	50.455,72	50.455,72	301.544,28	50.455,72	50.455,72	301.544,28	50.455,72	-
RESERVA DE CONTINGÊNCIA	765.381,22	765.381,22	-	-	765.381,22	-	-	765.381,22	-	-
DESPESAS (INTRAORÇAMENTÁRIAS) (IX)	4.015.201,53	4.015.201,53	619.597,08	619.597,08	3.395.604,45	619.597,08	619.597,08	3.395.604,45	374.833,57	-
SUBTOTAL DAS DESPESAS (X) = (VIII + IX)	46.015.923,37	48.412.822,10	8.480.925,22	8.480.925,22	39.931.896,88	6.280.656,80	6.280.656,80	42.132.165,30	5.096.710,08	-
AMORTIZAÇÃO DA DIV. / REFINANCIAMENTO (XI)	-	-	-	-	-	-	-	-	-	-
Amortização da Dívida Interna	-	-	-	-	-	-	-	-	-	-
Amortização da Dívida Externa	-	-	-	-	-	-	-	-	-	-
TOTAL DAS DESPESAS (XII) = (X + XI)	46.015.923,37	48.412.822,10	8.480.925,22	8.480.925,22	39.931.896,88	6.280.656,80	6.280.656,80	42.132.165,30	5.096.710,08	-
SUPERÁVIT (XIII)	-	-	-	-	-	-	-	-	-	-
TOTAL COM SUPERÁVIT (XIV) = (XII + XIII)	46.015.923,37	48.412.822,10	8.480.925,22	8.480.925,22	39.931.896,88	6.280.656,80	6.280.656,80	42.132.165,30	5.096.710,08	-
RESERVA DO RPPS	2.802.076,63	2.802.076,63	-	-	2.802.076,63	-	-	2.802.076,63	-	-

RECEITAS INTRAORÇAMENTÁRIAS	PREVISÃO INICIAL	PREVISÃO ATUALIZADA (a)	RECEITAS REALIZADAS			SALDO (a-c)
			No Bimestre (b)	% Até o Bimestre (c)	% (c/a)	
RECEITAS (INTRA-ORÇAMENTÁRIAS) (II)	4.015.201,53	4.015.201,53	374.833,57	9,34	374.833,57	3.640.367,96
RECEITAS CORRENTES	4.015.201,53	4.015.201,53	374.833,57	9,34	374.833,57	3.640.367,96
CONTRIBUIÇÕES	4.015.201,53	4.015.201,53	374.833,57	9,34	374.833,57	3.640.367,96
Contribuições Sociais	4.015.201,53	4.015.201,53	374.833,57	9,34	374.833,57	3.640.367,96

DESPESAS INTRAORÇAMENTÁRIAS	DOTAÇÃO INICIAL (d)	DOTAÇÃO ATUALIZADA (e)	DESPESAS EMPENHADAS (f)		SALDO (g)=(e-f)	DESPESAS LIQUIDADAS (h)		SALDO (i)=(e-h)	DESPESAS PAGAS ATÉ O BIMESTRE (j)	INSCRITAS EM RESTOS A PAGAR NÃO PROCESSADOS (k)
			No Bimestre	Até o Bimestre		No Bimestre	Até o Bimestre			
DESPESAS (INTRAORÇAMENTÁRIAS) (IX)	4.015.201,53	4.015.201,53	619.597,08	619.597,08	3.395.604,45	619.597,08	619.597,08	3.395.604,45	374.833,57	-
DESPESAS CORRENTES	3.486.201,53	3.486.201,53	538.086,54	538.086,54	2.948.114,99	538.086,54	538.086,54	2.948.114,99	293.323,03	-
PESSOAL E ENCARGOS SOCIAIS	3.486.201,53	3.486.201,53	538.086,54	538.086,54	2.948.114,99	538.086,54	538.086,54	2.948.114,99	293.323,03	-
DESPESAS DE CAPITAL	529.000,00	529.000,00	81.510,54	81.510,54	447.489,46	81.510,54	81.510,54	447.489,46	81.510,54	-

  
**Douglas Rossoni**  
 Prefeito Municipal  
 Ibiraiaras - RS

  
**GIOVANI RIGOTTI**  
 CONTADOR  
 CRC/RS 50.042 - CPF 589.878.000-91

Prefeitura Municipal de Ibiraiaras-RS  
 Relatório Resumido da Execução Orçamentária  
**Balanco Orçamentário**  
 Orçamento Fiscal e da Seguridade Sociais  
 Janeiro a Fevereiro 2023/Bimestre Janeiro-Fevereiro

RREO - Anexo 1 (LRF, Art. 52, inciso I, alíneas "a" e "b" do inciso II e §1º)

R\$ 1,00

DESPESAS INTRAORÇAMENTÁRIAS	DOTAÇÃO INICIAL (d)	DOTAÇÃO ATUALIZADA (e)	DESPESAS EMPENHADAS		SALDO (g)=(e-f)	DESPESAS LIQUIDADAS		SALDO (i)=(e-h)	DESPESAS PAGAS ATÉ O BIMESTRE (j)	INSCRITAS EM RESTOS A PAGAR NÃO PROCESSADOS (k)
			No Bimestre	Até o Bimestre (f)		No Bimestre	Até o Bimestre (h)			
AMORTIZAÇÃO DA DÍVIDA	529.000,00	529.000,00	81.510,54	81.510,54	447.489,46	81.510,54	81.510,54	447.489,46	81.510,54	-

1 O déficit será apurado pela diferença entre a receita realizada e a despesa liquidada nos cinco primeiros bimestres e a despesa empenhada no último bimestre.



Prefeitura Municipal de Ibiraiaras - RS  
Relatório Resumido de Execução Orçamentária  
**Demonstrativo da Execução das Despesas por Função/Subfunção**  
Orçamento Fiscal e da Seguridade Social  
Janeiro a Fevereiro 2023/Bimestre Janeiro-Febrero

FUNÇÃO/SUBFUNÇÃO	Dotação Inicial	Dotação Atualizada (a)	Despesas Empenhadas		SALDO (c)=(a-b)	Despesas Liquidadas		Saldo (e)=(a-d)				
			No Bimestre	Até o Bimestre (b)		%	(b/total.b)		No Bimestre	Até o Bimestre (d)	%	(d/Total.d)
<b>DESPESAS(EXCETO INTRAORÇAMENTÁRIAS)(I)</b>	<b>42.000.721,84</b>	<b>44.397.620,57</b>	<b>7.861.328,14</b>	<b>7.861.328,14</b>	<b>36.536.292,43</b>	<b>5.661.059,72</b>	<b>5.661.059,72</b>	<b>90,13</b>	<b>38.736.560,85</b>			
Legislativa	1.365.000,00	1.365.000,00	228.443,65	228.443,65	1.136.556,35	193.381,65	193.381,65	3,08	1.171.618,35			
Ação Legislativa	1.365.000,00	1.365.000,00	228.443,65	228.443,65	1.136.556,35	193.381,65	193.381,65	3,08	1.171.618,35			
Administração	4.490.501,84	4.490.501,84	1.108.777,64	1.108.777,64	3.381.724,20	726.592,78	726.592,78	11,57	3.763.909,06			
Administração Geral	3.330.750,00	3.330.750,00	944.475,72	944.475,72	2.386.274,28	580.219,44	580.219,44	9,24	2.750.530,56			
Administração Financeira	979.751,84	979.751,84	124.602,99	124.602,99	855.148,85	123.883,29	123.883,29	1,97	855.868,55			
Controle Interno	50.000,00	50.000,00	4.832,39	4.832,39	45.167,61	4.832,39	4.832,39	0,08	45.167,61			
Administração de Receitas	130.000,00	130.000,00	34.866,54	34.866,54	95.133,46	17.657,66	17.657,66	0,28	112.342,34			
Segurança Pública	70.000,00	70.000,00	0,00	0,00	70.000,00	0,00	0,00	0,00	70.000,00			
Policimento	70.000,00	70.000,00	0,00	0,00	70.000,00	0,00	0,00	0,00	70.000,00			
Assistência Social	1.313.649,93	1.313.649,93	232.837,89	232.837,89	1.080.812,04	155.378,76	155.378,76	2,47	1.158.271,17			
Assistência ao Idoso	30.000,00	30.000,00	0,00	0,00	30.000,00	0,00	0,00	0,00	30.000,00			
Assistência ao Portador de Deficiência	6.400,00	6.400,00	729,92	729,92	5.670,08	729,92	729,92	0,01	5.670,08			
Assistência à Criança e ao Adolescente	240.000,00	240.000,00	22.564,50	22.564,50	217.435,50	22.564,50	22.564,50	0,36	217.435,50			
Assistência Comunitária	1.037.249,93	1.037.249,93	209.543,47	209.543,47	827.706,46	132.084,34	132.084,34	2,10	905.165,59			
Previdência Social	4.819.083,23	4.819.083,23	734.909,35	734.909,35	4.084.173,88	734.909,35	734.909,35	11,70	4.084.173,88			
Previdência do Regime Estatutário	4.819.083,23	4.819.083,23	734.909,35	734.909,35	4.084.173,88	734.909,35	734.909,35	11,70	4.084.173,88			
Saúde	9.750.645,47	10.565.260,32	1.532.102,57	1.532.102,57	9.033.157,75	1.352.909,27	1.352.909,27	21,54	9.212.351,05			
Atenção Básica	7.553.145,47	8.217.760,32	1.193.061,51	1.193.061,51	7.024.698,81	1.085.358,16	1.085.358,16	17,28	7.132.402,16			
Assistência Hospitalar e Ambulatorial	1.925.900,00	1.925.900,00	282.879,96	282.879,96	1.643.020,04	245.534,92	245.534,92	3,91	1.680.365,08			
Suporte Profilático e Terapêutico	180.000,00	330.000,00	53.557,10	53.557,10	276.442,90	19.412,19	19.412,19	0,31	310.587,81			
Vigilância Sanitária	16.500,00	16.500,00	0,00	0,00	16.500,00	0,00	0,00	0,00	16.500,00			
Vigilância Epidemiológica	75.100,00	75.100,00	2.604,00	2.604,00	72.496,00	2.604,00	2.604,00	0,04	72.496,00			
Educação	8.498.521,41	10.010.696,73	2.492.672,10	2.492.672,10	7.518.024,63	1.224.456,88	1.224.456,88	19,50	8.786.239,85			
Alimentação e Nutrição	225.000,00	225.000,00	8.452,81	8.452,81	216.547,19	59,85	59,85	0,00	224.940,15			
Ensino Fundamental	3.987.912,71	4.071.520,63	665.672,64	665.672,64	3.405.847,99	605.489,63	605.489,63	9,64	3.466.031,00			
Ensino Profissional	60.000,00	60.000,00	20.160,00	20.160,00	39.840,00	6.720,00	6.720,00	0,11	53.280,00			
Ensino Superior	15.000,00	15.000,00	0,00	0,00	15.000,00	0,00	0,00	0,00	15.000,00			



Prefeitura Municipal de Ibiraiaras - RS  
Relatório Resumido de Execução Orçamentária  
**Demonstrativo da Execução das Despesas por Função/Subfunção**  
Orçamento Fiscal e da Seguridade Social  
Janeiro a Fevereiro 2023/Bimestre Janeiro-Fevereiro

FUNÇÃO/SUBFUNÇÃO	Dotação Inicial	Dotação Atualizada (a)	Despesas Empenhadas		SALDO (c)=(a-b)	Despesas Liquidadas		Saldo (e)=(a-d)				
			No Bimestre	Até o Bimestre (b)		%	(b/total b)		No Bimestre	Até o Bimestre (d)	%	(d/Total d)
Educação Infantil	2.133.119,74	3.596.687,14	1.684.281,53	1.684.281,53	1.912.405,61	505.547,28	505.547,28	3.091.139,86	8,05	8,05	3.091.139,86	8,05
Educação Especial	210.000,00	210.000,00	30.396,09	30.396,09	179.603,91	30.396,09	30.396,09	179.603,91	0,48	0,48	179.603,91	0,48
Transporte Rodoviário	1.867.488,96	1.832.488,96	83.709,03	83.709,03	1.748.779,93	76.244,03	76.244,03	1.756.244,93	1,21	1,21	1.756.244,93	1,21
Cultura	246.000,00	246.000,00	20.344,26	20.344,26	225.655,74	15.307,65	15.307,65	230.692,35	0,24	0,24	230.692,35	0,24
Difusão Cultural	246.000,00	246.000,00	20.344,26	20.344,26	225.655,74	15.307,65	15.307,65	230.692,35	0,24	0,24	230.692,35	0,24
Urbanismo	1.911.500,00	1.911.500,00	376.933,47	376.933,47	1.534.566,53	282.002,97	282.002,97	1.629.497,03	4,49	4,49	1.629.497,03	4,49
Infra-estrutura Urbana	422.500,00	422.500,00	50.455,72	50.455,72	372.044,28	50.455,72	50.455,72	372.044,28	0,80	0,80	372.044,28	0,80
Serviços Urbanos	1.489.000,00	1.489.000,00	326.477,75	326.477,75	1.162.522,25	231.547,25	231.547,25	1.257.452,75	3,69	3,69	1.257.452,75	3,69
Habitação	500.000,00	500.000,00	5.801,28	5.801,28	494.198,72	5.801,28	5.801,28	494.198,72	0,09	0,09	494.198,72	0,09
Habitação Urbana	500.000,00	500.000,00	5.801,28	5.801,28	494.198,72	5.801,28	5.801,28	494.198,72	0,09	0,09	494.198,72	0,09
Saneamento	460.000,00	460.000,00	0,00	0,00	460.000,00	0,00	0,00	460.000,00	0,00	0,00	460.000,00	0,00
Saneamento Básico Rural	250.000,00	250.000,00	0,00	0,00	250.000,00	0,00	0,00	250.000,00	0,00	0,00	250.000,00	0,00
Saneamento Básico Urbano	210.000,00	210.000,00	0,00	0,00	210.000,00	0,00	0,00	210.000,00	0,00	0,00	210.000,00	0,00
Gestão Ambiental	97.506,88	97.506,88	9.769,90	9.769,90	87.736,98	9.769,90	9.769,90	87.736,98	0,16	0,16	87.736,98	0,16
Controle Ambiental	97.506,88	97.506,88	9.769,90	9.769,90	87.736,98	9.769,90	9.769,90	87.736,98	0,16	0,16	87.736,98	0,16
Agricultura	2.018.460,89	2.055.460,89	363.749,67	363.749,67	1.691.711,22	349.893,90	349.893,90	1.705.566,99	5,57	5,57	1.705.566,99	5,57
Extensão Rural	1.708.460,89	1.745.460,89	333.749,67	333.749,67	1.411.711,22	319.893,90	319.893,90	1.425.566,99	5,09	5,09	1.425.566,99	5,09
Promoção da Produção Agropecuária	310.000,00	310.000,00	30.000,00	30.000,00	280.000,00	30.000,00	30.000,00	280.000,00	0,48	0,48	280.000,00	0,48
Indústria	250.000,00	250.000,00	0,00	0,00	250.000,00	0,00	0,00	250.000,00	0,00	0,00	250.000,00	0,00
Promoção Industrial	250.000,00	250.000,00	0,00	0,00	250.000,00	0,00	0,00	250.000,00	0,00	0,00	250.000,00	0,00
Comércio e Serviços	20.000,00	20.000,00	8.499,99	8.499,99	11.500,01	0,00	0,00	20.000,00	0,00	0,00	20.000,00	0,00
Promoção Comercial	20.000,00	20.000,00	8.499,99	8.499,99	11.500,01	0,00	0,00	20.000,00	0,00	0,00	20.000,00	0,00
Transporte	4.304.970,97	4.304.970,97	587.489,91	587.489,91	3.717.481,06	463.313,87	463.313,87	3.841.657,10	7,38	7,38	3.841.657,10	7,38
Transporte Rodoviário	4.304.970,97	4.304.970,97	587.489,91	587.489,91	3.717.481,06	463.313,87	463.313,87	3.841.657,10	7,38	7,38	3.841.657,10	7,38
Desporto e Lazer	440.500,00	440.500,00	56.185,79	56.185,79	384.314,21	44.530,79	44.530,79	395.969,21	0,71	0,71	395.969,21	0,71
Turismo	65.000,00	65.000,00	0,00	0,00	65.000,00	0,00	0,00	65.000,00	0,00	0,00	65.000,00	0,00
Desporto Comunitário	375.500,00	375.500,00	56.185,79	56.185,79	319.314,21	44.530,79	44.530,79	330.969,21	0,71	0,71	330.969,21	0,71
Encargos Especiais	679.000,00	712.108,56	102.810,67	102.810,67	609.297,89	102.810,67	102.810,67	609.297,89	1,64	1,64	609.297,89	1,64



Prefeitura Municipal de Ibiraiaras - RS  
Relatório Resumido de Execução Orçamentária  
**Demonstrativo da Execução das Despesas por Função/Subfunção**  
Orçamento Fiscal e da Seguridade Social  
Janeiro a Fevereiro 2023/Bimestre Janeiro-Fevereiro

R\$ 1,00

FUNÇÃO/SUBFUNÇÃO	Dotação Inicial	Dotação Atualizada	Despesas Empenhadas		SALDO (c)=(a-b)	Despesas Liquidadas		Saldo (e)=(a-d)
			No Bimestre	Até o Bimestre (b)		No Bimestre	Até o Bimestre (d)	
Serviço da Dívida Interna	227.000,00	227.000,00	2.102,01	2.102,01	224.897,99	2.102,01	2.102,01	224.897,99
Outros Encargos Especiais	452.000,00	485.108,56	100.708,66	100.708,66	384.399,90	100.708,66	100.708,66	384.399,90
Reserva de Contingência	765.381,22	765.381,22	0,00	0,00	765.381,22	0,00	0,00	765.381,22
Reserva de Contingência	765.381,22	765.381,22	0,00	0,00	765.381,22	0,00	0,00	765.381,22
DESPESAS INTRAORÇAMENTÁRIAS (II)	4.015.201,53	4.015.201,53	619.597,08	619.597,08	3.395.604,45	619.597,08	619.597,08	3.395.604,45
<b>TOTAL (III)=(I+II)</b>	<b>46.015.923,37</b>	<b>48.412.822,10</b>	<b>8.480.925,22</b>	<b>8.480.925,22</b>	<b>39.931.896,88</b>	<b>6.280.656,80</b>	<b>6.280.656,80</b>	<b>42.132.165,30</b>

  
**Douglas Rossoni**  
Prefeito Municipal  
Ibiraiaras - RS

  
**GIOVANI RIGOTTI**  
CONTADOR  
CRC/RS 50.042 - CPF 589.878.000-91

Prefeitura Municipal de Ibiraiaras - RS  
Relatório Resumido de Execução Orçamentária  
**Demonstrativo da Execução das Despesas por Função/Subfunção**  
Orçamento Fiscal e da Seguridade Social  
Janeiro a Fevereiro 2023/Bimestre Janeiro-Febrero

FUNÇÃO/SUBFUNÇÃO	Dotação Inicial	Dotação Atualizada	Despesas Empenhadas		%	SALDO	Despesas Liquidadas		%	Saldo
			No Bimestre	Até o Bimestre			No Bimestre	Até o Bimestre		
			619.597,08	619.597,08	7,31	3.395.604,45	619.597,08	619.597,08	9,87	3.395.604,45
<b>DESPESAS (INTRAORÇAMENTÁRIAS) (II)</b>	4.015.201,53	4.015.201,53								
Legislativa	165.000,00	165.000,00	27.825,10	27.825,10	0,33	137.174,90	27.825,10	27.825,10	0,44	137.174,90
Ação Legislativa	165.000,00	165.000,00	27.825,10	27.825,10	0,33	137.174,90	27.825,10	27.825,10	0,44	137.174,90
Administração	423.000,00	423.000,00	61.172,90	61.172,90	0,72	361.827,10	61.172,90	61.172,90	0,97	361.827,10
Administração Geral	260.000,00	260.000,00	34.096,60	34.096,60	0,40	225.903,40	34.096,60	34.096,60	0,54	225.903,40
Administração Financeira	118.000,00	118.000,00	18.116,98	18.116,98	0,21	99.883,02	18.116,98	18.116,98	0,29	99.883,02
Controle Interno	20.000,00	20.000,00	3.718,04	3.718,04	0,04	16.281,96	3.718,04	3.718,04	0,06	16.281,96
Administração de Receitas	25.000,00	25.000,00	5.241,28	5.241,28	0,06	19.758,72	5.241,28	5.241,28	0,08	19.758,72
Assistência Social	45.000,00	45.000,00	21.908,35	21.908,35	0,26	23.091,65	21.908,35	21.908,35	0,35	23.091,65
Assistência Comunitária	45.000,00	45.000,00	21.908,35	21.908,35	0,26	23.091,65	21.908,35	21.908,35	0,35	23.091,65
Saúde	972.000,00	972.000,00	153.230,25	153.230,25	1,81	818.769,75	153.230,25	153.230,25	2,44	818.769,75
Atenção Básica	784.000,00	784.000,00	124.166,24	124.166,24	1,46	659.833,76	124.166,24	124.166,24	1,98	659.833,76
Assistência Hospitalar e Ambulatorial	188.000,00	188.000,00	29.064,01	29.064,01	0,34	158.935,99	29.064,01	29.064,01	0,46	158.935,99
Educação	1.426.750,00	1.426.750,00	214.901,47	214.901,47	2,53	1.211.848,53	214.901,47	214.901,47	3,42	1.211.848,53
Ensino Fundamental	795.000,00	795.000,00	127.201,80	127.201,80	1,50	667.798,20	127.201,80	127.201,80	2,03	667.798,20
Educação Infantil	542.750,00	542.750,00	76.010,81	76.010,81	0,90	466.739,19	76.010,81	76.010,81	1,21	466.739,19
Transporte Rodoviário	89.000,00	89.000,00	11.688,86	11.688,86	0,14	77.311,14	11.688,86	11.688,86	0,19	77.311,14
Cultura	4.000,00	4.000,00	0,00	0,00	0,00	4.000,00	0,00	0,00	0,00	4.000,00
Difusão Cultural	4.000,00	4.000,00	0,00	0,00	0,00	4.000,00	0,00	0,00	0,00	4.000,00
Urbanismo	36.000,00	36.000,00	4.706,46	4.706,46	0,06	31.293,54	4.706,46	4.706,46	0,07	31.293,54
Serviços Urbanos	36.000,00	36.000,00	4.706,46	4.706,46	0,06	31.293,54	4.706,46	4.706,46	0,07	31.293,54
Agricultura	154.000,00	154.000,00	8.617,38	8.617,38	0,10	145.382,62	8.617,38	8.617,38	0,14	145.382,62
Extensão Rural	154.000,00	154.000,00	8.617,38	8.617,38	0,10	145.382,62	8.617,38	8.617,38	0,14	145.382,62
Transporte	260.451,53	260.451,53	45.724,63	45.724,63	0,54	214.726,90	45.724,63	45.724,63	0,73	214.726,90
Transporte Rodoviário	260.451,53	260.451,53	45.724,63	45.724,63	0,54	214.726,90	45.724,63	45.724,63	0,73	214.726,90
Encargos Especiais	529.000,00	529.000,00	81.510,54	81.510,54	0,96	447.489,46	81.510,54	81.510,54	1,30	447.489,46
Serviço da Dívida Interna	529.000,00	529.000,00	81.510,54	81.510,54	0,96	447.489,46	81.510,54	81.510,54	1,30	447.489,46
<b>TOTAL</b>	4.015.201,53	4.015.201,53	619.597,08	619.597,08	7,31	3.395.604,45	619.597,08	619.597,08	9,87	3.395.604,45

FONTE: GOVBR - Responsabilidade Fiscal, Secretaria Geral, 01/Mar/2023, 15h e 16m.



Prefeitura Municipal de Ibiraiaras-RS  
Relatório Resumido da Execução Orçamentária  
**Demonstrativo da Receita Corrente Líquida**  
Orçamento Fiscal e da Seguridade Social  
Março/2022 a Fevereiro/2023

RREO - ANEXO 3 (LRF, Art.53, inciso I)

R\$ 1,00

ESPECIFICAÇÃO	EVOLUÇÃO DA RECEITA REALIZADA NOS ÚLTIMOS 12 MESES												Total (Últimos 12 Meses)	Previsão Atualizada 2023		
	Março/2022	Abril/2022	Maior/2022	Junho/2022	Julho/2022	Agosto/2022	Fevereiro/2023		Fevereiro/2023		Fevereiro/2023					
	Setembro/2022	Outubro/2022	Novembro/2022	Dezembro/2022	Janeiro/2023											
RECEITAS CORRENTES (I)	3.492.495,90	3.568.725,11	4.653.182,49	4.082.728,16	3.603.383,96	3.556.097,86									46.176.778,64	50.779.291,70
Impostos, Taxas e Contribuições de Melhoria	3.264.550,71	3.516.509,45	3.082.925,15	5.522.402,34	3.995.395,13	3.838.382,38									4.312.715,85	5.256.287,13
IPTU	214.169,93	221.033,06	886.027,40	282.646,97	278.505,97	559.334,38										
ISS	354.128,08	295.984,63	274.852,93	396.510,51	271.456,77	278.065,22									685.877,70	980.000,00
ITBI	4.236,47	3.128,73	531.949,69	55.420,39	32.324,52	36.018,62										
IRRF	6.494,31	5.061,15	10.533,19	3.323,78	5.521,88	1.864,97										
Outros Impostos, Taxas e Contribuições de Melhoria	95.937,95	88.864,49	106.932,24	108.512,44	99.481,92	152.502,02									1.412.246,29	1.303.000,00
Contribuições	128.904,51	128.707,07	113.147,05	148.758,57	121.869,09	118.628,94										
Receita Patrimonial	21.118,00	36.600,00	102.707,42	108.512,44	52.881,49	121.720,96										
Rendimentos de Aplicação Financeira	74.570,41	49.755,85	35.941,10	36.222,91	15.680,00	28.169,40										
Outras Receitas Patrimoniais	81.924,79	83.307,50	83.783,49	83.548,39	82.463,91	113.787,26									1.212.908,88	1.299.456,03
Receita Agropecuária	92.611,65	96.845,96	95.302,09	191.394,55	96.110,52	111.828,77										
Receita Industrial	10.952,72	9.132,34	60.654,56	24.697,75	11.354,13	135.305,52									405.847,44	453.831,10
Receita de Serviços	51.547,20	15.614,60	19.929,50	16.810,70	32.275,28	17.573,14									1.323.363,46	1.515.557,02
Transferências Correntes	91.427,79	93.385,06	89.476,70	93.270,73	96.436,29	107.949,17										
Cota-Parte do FPM	104.914,27	107.227,28	108.315,31	290.236,94	113.493,38	27.230,54										
Cota-Parte do ICMS	532.751,26	302.566,29	299.710,33	189.435,84	173.405,01	262.306,78									4.215.078,17	2.066.224,54
Cota-Parte do IPVA	301.887,49	456.108,18	128.625,03	801.856,60	376.835,35	389.590,01										
Outras Receitas Patrimoniais	532.751,26	302.566,29	299.710,33	189.435,84	173.405,01	262.306,78									3.700.778,17	2.066.224,54
Receita Agropecuária	301.887,49	456.108,18	128.625,03	287.556,60	376.835,35	389.590,01									514.300,00	-
Receita Industrial	-	-	-	514.300,00	-	-									-	-
Receita de Serviços	2.674,68	2.440,00	3.074,02	1.956,78	2.936,12	4.847,87									47.765,79	77.696,50
Transferências Correntes	3.206,84	1.364,32	4.059,66	3.851,67	13.442,60	3.911,23									35.869.529,09	41.315.651,45
Cota-Parte do FPM	2.624.426,97	2.911.866,38	3.328.875,84	3.481.093,53	3.025.813,47	2.592.620,84										
Cota-Parte do ICMS	2.473.576,97	2.624.976,38	2.538.365,36	3.978.912,22	3.178.953,70	3.110.047,43									14.293.513,65	15.527.933,15
Cota-Parte do IPVA	877.388,90	1.040.016,53	1.156.914,58	1.082.514,38	1.456.996,25	1.058.896,61										
Outras Receitas Patrimoniais	974.942,91	927.625,18	1.165.856,01	1.811.506,45	1.174.089,32	1.567.076,53										
Receita Agropecuária	924.171,75	831.104,75	1.030.830,46	819.428,09	826.706,10	858.347,31									10.058.857,25	13.195.856,41
Receita Industrial	804.256,55	782.688,92	758.316,49	921.956,97	824.105,34	676.944,52										
Receita de Serviços	127.249,74	322.806,03	218.400,55	67.504,73	27.952,46	32.628,50									2.059.216,68	1.873.614,83
Transferências Correntes	16.905,45	24.357,75	13.219,25	523.668,40	475.550,10	208.975,72										

Prefeitura Municipal de Ibiraiaras-RS  
Relatório Resumido da Execução Orçamentária  
**Demonstrativo da Receita Corrente Líquida**  
Orçamento Fiscal e da Seguridade Social  
Março/2022 a Fevereiro/2023

R\$ 1,00

RREO - ANEXO 3 (LRF, Art.53, inciso I)

ESPECIFICAÇÃO	EVOLUÇÃO DA RECEITA REALIZADA NOS ÚLTIMOS 12 MESES												Previsão Atualizada 2023
	Março/2022	Abril/2022	Maio/2022	Junho/2022	Julho/2022	Agosto/2022	Total (Últimos 12 Meses)		Previsão Atualizada 2023				
	Setembro/2022	Outubro/2022	Novembro/2022	Dezembro/2022	Janeiro/2023	Fevereiro/2023	Total (Últimos 12 Meses)		Previsão Atualizada 2023				
Cota-Parte do ITR	938,59	506,60	2.544,52	373,01	1.606,45	4.724,35	198.169,20		183.302,54				
Transferências da LC 87/1996	-	-	-	-	-	-	-		-				
Transferências da LC 61/1989	10.258,49	9.327,34	7.143,59	6.630,80	8.058,15	5.617,48	95.471,59		177.107,19				
Transferências do FUNDEB	8.497,16	9.116,09	6.339,80	8.189,67	10.559,91	5.733,11	3.948.994,14		5.044.131,29				
Outras Transferências Correntes	331.705,29	314.904,65	409.773,99	306.874,61	290.860,59	310.585,99	5.215.306,58		5.313.706,04				
Outras Receitas Correntes	279.086,37	278.243,52	291.567,43	359.247,37	446.333,64	329.810,69	408.326,28		547.875,06				
DEDUÇÕES (II)	352.714,21	393.200,48	503.268,15	1.197.767,91	413.633,47	322.132,60	9.705.688,77		9.582.451,56				
Contribuição do Servidor para Plano de Previdência	311.989,83	499.582,44	301.224,24	352.052,75	246.335,97	321.404,53	1.211.150,19		1.335.557,02				
Compensação Financ. entre Regimes Previdenciários	27.045,27	37.434,32	46.018,20	34.324,31	26.287,10	29.038,82	313.499,71		289.651,07				
Rendimentos de Aplicações de Recursos Previdenciários	26.837,06	30.848,66	28.706,96	51.034,40	41.213,33	29.537,95	3.077.568,32		1.980.750,24				
Dedução de Recelita para Formação do FUNDEB	999.144,70	826.959,64	837.294,61	639.891,04	576.342,35	702.523,92	5.103.470,55		5.976.493,23				
Rend. Aplic. Financ. RPPS	715.668,96	894.548,82	585.353,51	1.113.448,57	944.812,45	869.700,20	-		-				
RECEITA CORRENTE LÍQUIDA (III) = (I-II)	91.427,79	93.385,06	89.476,70	93.270,73	92.425,71	95.366,25	36.471.089,87		41.196.840,14				
(-) Transferências obrigatórias da União relativas às emendas de bancada (art. 166, § 1º, da CF) (IV)	90.694,77	92.478,18	93.324,46	272.600,26	96.336,24	10.364,04	1.027.000,00		-				
RECEITA CORRENTE LÍQUIDA AJUSTADA PARA CÁLCULO DOS LIMITES DE ENDIVIDAMENTO (V) = (III - IV)	23.984,77	23.984,77	23.984,77	23.984,77	23.984,77	23.984,77	35.444.089,87		41.196.840,14				
(-) Transferências obrigatórias da União relativas às emendas de bancada (art. 166, § 16, da CF) (VI)	23.984,77	23.984,77	23.984,77	23.984,77	23.984,77	23.984,77	-		-				
RECEITA CORRENTE LÍQUIDA AJUSTADA PARA CÁLCULO DOS LIMITES DE ENDIVIDAMENTO (V) = (III - IV) - (VI)	23.984,77	23.984,77	23.984,77	23.984,77	23.984,77	23.984,77	35.444.089,87		41.196.840,14				

  
**Douglas Rossoni**  
Prefeito Municipal  
Ibiraiaras - RS

  
**GIOVANI RIGOTTI**  
CONTADOR  
CRC/RS-50.042 - CPF 589.878.000-91



RECEITA CORRENTE LÍQUIDA AJUSTADA PARA CÁLCULO DOS LIMITES DA DESPESA COM PESSOAL (VII) = (V - VI)	2.493.351,20	2.741.765,47	3.815.887,88	2.545.837,12	3.027.041,61	2.853.573,94	35.444.089,87	41.196.840,14
	2.548.881,75	2.621.960,63	2.367.571,64	4.408.953,77	3.050.582,68	2.968.682,18		




Prefeitura Municipal de Ibiraitaras-RS  
 RELATÓRIO RESUMIDO DA EXECUÇÃO ORÇAMENTÁRIA  
 DEMONSTRATIVO DAS RECEITAS E DESPESAS PREVIDENCIÁRIAS E DAS RECEITAS E DESPESAS ASSOCIADAS ÀS PENSÕES E INATIVOS MILITARES  
 ORÇAMENTO FISCAL E DA SEGURIDADE SOCIAL  
 Janeiro a Fevereiro 2023/Bimestre Janeiro-Fevereiro

RREO - Anexo 4 (LRF, Art. 53, inciso II)

Em Reais

REGIME PRÓPRIO DE PREVIDÊNCIA DOS SERVIDORES - RPPS FUNDO EM CAPITALIZAÇÃO (PLANO PREVIDENCIÁRIO)						
RECEITAS PREVIDENCIÁRIAS - RPPS (FUNDO EM CAPITALIZAÇÃO)	PREVISÃO ATUALIZADA (a)	RECEITAS REALIZADAS Até o Bimestre (b)				
<b>RECEITAS CORRENTES (I)</b>	<b>7.435.058,48</b>	<b>1.185.044,10</b>				
<b>Receita de Contribuições dos Segurados</b>	<b>1.335.557,02</b>	<b>106.700,28</b>				
Ativo	1.335.557,02	106.668,66				
Inativo	-	31,62				
Pensionista	-	-				
<b>Receita de Contribuições Patronais</b>	<b>3.834.100,15</b>	<b>359.586,46</b>				
Ativo	3.834.100,15	359.543,01				
Inativo	-	43,45				
Pensionista	-	-				
<b>Receita Patrimonial</b>	<b>1.975.750,24</b>	<b>669.090,12</b>				
Receitas Imobiliárias	-	-				
Receitas de Valores Mobiliários	1.975.750,24	669.090,12				
Outras Receitas Patrimoniais	-	-				
<b>Receita de Serviços</b>	-	-				
<b>Outras Receitas Correntes</b>	<b>289.651,07</b>	<b>49.667,24</b>				
Compensação Financeira entre os regimes	289.651,07	49.667,24				
Aportes Periódicos para Amortização de Déficit Atuarial do RPPS (II)*	-	-				
Demais Receitas Correntes	-	-				
<b>RECEITAS DE CAPITAL (III)</b>	-	-				
Alienação de Bens, Direitos e Ativos	-	-				
Amortização de Empréstimos	-	-				
Outras Receitas de Capital	-	-				
<b>TOTAL DAS RECEITAS DO FUNDO EM CAPITALIZAÇÃO - (IV) = (I+III-II)</b>	<b>7.435.058,48</b>	<b>1.185.044,10</b>				
<b>DESPESAS PREVIDENCIÁRIAS - RPPS (FUNDO EM CAPITALIZAÇÃO)</b>	<b>DOTAÇÃO ATUALIZADA (c)</b>	<b>DESPESAS EMPENHADAS Até o Bimestre (d)</b>	<b>DESPESAS LIQUIDADAS Até o Bimestre (e)</b>	<b>DESPESAS PAGAS Até o Bimestre (f)</b>	<b>INSCRITAS EM RESTOS A PAGAR NÃO PROCESSADOS No Exercício (g)</b>	
Benefícios	4.674.083,23	701.435,23	701.435,23	701.435,23	-	
Aposentadorias	4.020.000,00	605.125,31	605.125,31	605.125,31	-	
Pensões por Morte	654.083,23	96.309,92	96.309,92	96.309,92	-	
<b>Outras Despesas Previdenciárias</b>	<b>45.000,00</b>	<b>24.082,28</b>	<b>24.082,28</b>	<b>24.082,28</b>	<b>-</b>	
Compensação Financeira entre os regimes	40.000,00	24.082,28	24.082,28	24.082,28	-	
Demais Despesas Previdenciárias	5.000,00	-	-	-	-	
<b>TOTAL DAS DESPESAS DO FUNDO EM CAPITALIZAÇÃO (V)</b>	<b>4.719.083,23</b>	<b>725.517,51</b>	<b>725.517,51</b>	<b>725.517,51</b>	<b>-</b>	
<b>RESULTADO PREVIDENCIÁRIO - FUNDO EM CAPITALIZAÇÃO (VI) = (IV - V)*</b>	<b>2.715.975,25</b>	<b>459.526,59</b>	<b>459.526,59</b>	<b>459.526,59</b>	<b>-</b>	



Prefeitura Municipal de Ibiraiaras-RS  
 RELATÓRIO RESUMIDO DA EXECUÇÃO ORÇAMENTÁRIA  
**DEMONSTRATIVO DAS RECEITAS E DESPESAS PREVIDENCIÁRIAS E DAS RECEITAS E DESPESAS ASSOCIADAS ÀS PENSÕES E INATIVOS MILITARES**  
 ORÇAMENTO FISCAL E DA SEGURIDADE SOCIAL  
 Janeiro a Fevereiro 2023/Bimestre Janeiro-Fevereiro

RREO - Anexo 4 (LRF, Art. 53, inciso II)

RECURSOS RPPS ARRECADADOS EM EXERCÍCIOS ANTERIORES		PREVISÃO ORÇAMENTÁRIA	Em Reais
VALOR			
RESERVA ORÇAMENTÁRIA DO RPPS		PREVISÃO ORÇAMENTÁRIA	
VALOR			2.802.076,63
APORTES DE RECURSOS PARA O FUNDO EM CAPITALIZAÇÃO DO RPPS		APORTES REALIZADOS	
Piano de Amortização - Contribuição Patronal Suplementar			
Piano de Amortização - Aporte Periódico de Valores Predefinidos			
Outros Aportes para o RPPS			
Recursos para Cobertura de Déficit Financeiro			
<b>BENS E DIREITOS DO RPPS (FUNDO EM CAPITALIZAÇÃO)</b>		<b>SALDO ATUAL</b>	
Caixa e Equivalentes de Caixa			31.681.118,01
Investimentos e Aplicações			437.291,23
Outros Bens e Direitos			

  
 Douglas Rassoni  
 Prefeito Municipal  
 Ibiraiaras - RS

  
 GIOVANI RIGOTTI  
 CONTADOR  
 CRC/RS 50.042 - CPF 589.878.000-71

Prefeitura Municipal de Ibiraiaras-RS  
 RELATÓRIO RESUMIDO DA EXECUÇÃO ORÇAMENTÁRIA  
**DEMONSTRATIVO DAS RECEITAS E DESPESAS PREVIDENCIÁRIAS E DAS RECEITAS E DESPESAS ASSOCIADAS ÀS PENSÕES E INATIVOS MILITARES**  
 Janeiro a Fevereiro 2023/Bimestre Janeiro-Fevereiro  
 RREO - Anexo 4 (LRF, Art. 53, inciso II)

Em Reais

FUNDO EM REPARTIÇÃO (PLANO FINANCEIRO)		PREVISÃO ATUALIZADA (a)	RECEITAS REALIZADAS Até o Bimestre (b)
RECEITAS PREVIDENCIÁRIAS - RPPS (FUNDO EM REPARTIÇÃO)			
<b>RECEITAS CORRENTES (VII)</b>			
<b>Receita de Contribuições dos Segurados</b>			
Ativo			
Inativo			
Pensionista			
<b>Receita de Contribuições Patronais</b>			
Ativo			
Inativo			
Pensionista			
<b>Receita Patrimonial</b>			
Receitas Imobiliárias			
Receitas de Valores Mobiliários			
Outras Receitas Patrimoniais			
<b>Receita de Serviços</b>			
<b>Outras Receitas Correntes</b>			
Compensação Financeira entre os regimes			
Demais Receitas Correntes			
<b>RECEITAS DE CAPITAL (VIII)</b>			
Alienação de Bens, Direitos e Ativos			
Amortização de Empréstimos			
Outras Receitas de Capital			
<b>TOTAL DAS RECEITAS DO FUNDO EM REPARTIÇÃO (IX) = (VII + VIII)</b>			
<b>DESPESAS PREVIDENCIÁRIAS - RPPS (FUNDO EM REPARTIÇÃO)</b>		<b>DOTAÇÃO ATUALIZADA (c)</b>	<b>DESPESAS EMPENHADAS Até o Bimestre (d)</b>
<b>Benefícios</b>			
Aposentadorias			
Pensões por Morte			
<b>Outras Despesas Previdenciárias</b>			
Compensação Financeira entre os regimes			
Demais Despesas Previdenciárias			
<b>TOTAL DAS DESPESAS DO FUNDO EM REPARTIÇÃO (X)</b>			
<b>RESULTADO PREVIDENCIÁRIO - FUNDO EM REPARTIÇÃO (XI) = (IX - X)*</b>			



Prefeitura Municipal de Ibiraiaras-RS  
 RELATÓRIO RESUMIDO DA EXECUÇÃO ORÇAMENTÁRIA  
 DEMONSTRATIVO DAS RECEITAS E DESPESAS PREVIDENCIÁRIAS E DAS RECEITAS E DESPESAS ASSOCIADAS ÀS PENSÕES E INATIVOS MILITARES  
 ORÇAMENTO FISCAL E DA SEGURIDADE SOCIAL  
 Janeiro a Fevereiro 2023/Bimestre Janeiro-Fevereiro

RREO - Anexo 4 (LRF, Art. 53, inciso II)

Em Reais

APORTES DE RECURSOS PARA O FUNDO EM REPARTIÇÃO DO RPPS		APORTES REALIZADOS						
Recursos para Cobertura de Insuficiências Financeiras								
Recursos para Formação de Reserva								
BENS E DIREITOS DO RPPS (FUNDO EM REPARTIÇÃO)		SALDO ATUAL						
Caixa e Equivalentes de Caixa								
Investimentos e Aplicações								
Outros Bens e Direitos								
ADMINISTRAÇÃO DO REGIME PRÓPRIO DE PREVIDÊNCIA DOS SERVIDORES - RPPS		RECEITAS REALIZADAS Até o Bimestre (b)						
RECEITAS DA ADMINISTRAÇÃO - RPPS		PREVISÃO ATUALIZADA (a)					15.278,86	
Recargas Correntes		186.101,38					15.278,86	
TOTAL DAS RECEITAS DA ADMINISTRAÇÃO RPPS (XII)		186.101,38					15.278,86	
DESPESAS DA ADMINISTRAÇÃO - RPPS		DOTAÇÃO ATUALIZADA (c)	DESPESAS EMPENHADAS Até o Bimestre (d)	DESPESAS LIQUIDADAS Até o Bimestre (e)	DESPESAS PAGAS Até o Bimestre (f)	INSCRITAS EM RESTOS A PAGAR NÃO PROCESSADOS No Exercício (g)		
Despesas Correntes (XIII)		90.000,00	9.391,84	9.391,84	9.391,84	9.391,84		
Pessoal e Encargos Sociais		-	-	-	-	-		
Demais Despesas Correntes		90.000,00	9.391,84	9.391,84	9.391,84	9.391,84		
Despesas de Capital (XIV)		10.000,00	-	-	-	-		
TOTAL DAS DESPESAS DA ADMINISTRAÇÃO RPPS (XV) = (XIII + XIV)		100.000,00	9.391,84	9.391,84	9.391,84	9.391,84		
RESULTADO DA ADMINISTRAÇÃO RPPS (XVI) = (XII - XV)*		86.101,38	5.887,02	5.887,02	5.887,02	5.887,02		
BENS E DIREITOS - ADMINISTRAÇÃO DO RPPS		SALDO ATUAL						
Caixa e Equivalentes de Caixa								
Investimentos e Aplicações								
Outros Bens e Direitos								
TOTAL DAS RECEITAS (BENEFÍCIOS MANTIDOS PELO TESOUREIRO)		PREVISÃO ATUALIZADA (a)					5.887,02	
RECEITAS PREVIDENCIÁRIAS (BENEFÍCIOS MANTIDOS PELO TESOUREIRO)		-					-	
Contribuições dos Servidores		-					-	
Demais receitas Previdenciárias		-					-	
TOTAL DAS RECEITAS (BENEFÍCIOS MANTIDOS PELO TESOUREIRO) (XVII)		-					-	

Prefeitura Municipal de Ibiraiaras-RS  
 RELATÓRIO RESUMIDO DA EXECUÇÃO ORÇAMENTÁRIA  
 DEMONSTRATIVO DAS RECEITAS E DESPESAS PREVIDENCIÁRIAS E DAS RECEITAS E DESPESAS ASSOCIADAS ÀS PENSÕES E INATIVOS MILITARES  
 ORÇAMENTO FISCAL E DA SEGURIDADE SOCIAL  
 Janeiro a Fevereiro 2023/Bimestre Janeiro-Fevereiro

RREO - Anexo 4 (LRF, Art. 53, inciso II)

Em Reais

DESPESAS PREVIDENCIÁRIAS (BENEFÍCIOS MANTIDOS PELO TESOUREIRO)	DOTAÇÃO ATUALIZADA (c)	DESPESAS EMPENHADAS Até o Bimestre (d)	DESPESAS LIQUIDADAS Até o Bimestre (e)	DESPESAS PAGAS Até o Bimestre (f)	INSCRITAS EM RESTOS A PAGAR NÃO PROCESSADOS No Exercício (g)
Aposentadorias	-	-	-	-	-
Pensões	-	-	-	-	-
Outras Despesas Previdenciárias	-	-	-	-	-
<b>TOTAL DAS DESPESAS (BENEFÍCIOS MANTIDOS PELO TESOUREIRO) (XVIII)</b>	-	-	-	-	-
<b>RESULTADO DOS BENEFÍCIOS MANTIDOS PELO TESOUREIRO (XIX) = (XVII - XVIII)<sup>1</sup></b>	-	-	-	-	-

1 Como a Portaria MPS 746/2011 determina que os recursos provenientes desses aportes devem permanecer aplicados, no mínimo, por 5 (cinco) anos, essa receita não deverá compor o total das receitas previdenciárias do período de apuração  
 2 O resultado previdenciário será apresentada por meio da diferença entre previsão da receita e a dotação da despesa e entre a receita realizada e a despesa liquidada (do 1º ao 5º bimestre) e a despesa empenhada (no 6º bimestre)



RREO - ANEXO VI(LRF, art. 53, inciso III

R\$ 1,00

RECEITAS PRIMÁRIAS	Previsão Atualizada	ACIMA DA LINHA	
		Até o Bimestre/2023	
		Receitas Realizadas (a)	
RECEITAS CORRENTES(I)	44.802.798,47		6.844.754,25
Impostos, Taxas e Contribuições de Melhoria	5.256.287,13		549.521,99
IPTU	980.000,00		7.386,85
ISS	1.303.000,00		240.498,03
ITBI	1.220.000,00		43.849,40
IRRF	1.299.456,03		207.939,29
Outros Impostos, Taxas, e Contribuições de Melhoria	453.831,10		49.848,42
Contribuições	1.515.557,02		140.723,92
Receita Patrimonial	2.066.224,54		766.425,36
Aplicações Financeiras (II)	2.066.224,54		766.425,36
Outras Receitas Patrimoniais	-		-
Transferências Correntes	35.339.158,22		5.299.977,87
Cota-Parte do FPM	12.637.416,12		2.192.932,73
Cota-Parte do ICMS	10.556.685,13		1.200.839,88
Cota-Parte do IPVA	1.498.891,86		547.620,59
Cota-Parte do ITR	146.642,03		1.665,42
Transferências da LC 87/1996	-		-
Transferências da LC 61/1989	141.685,75		13.034,42
Transferências do FUNDEB	5.044.131,29		776.144,33
Outras Transferências Correntes	5.313.706,04		567.740,50
Demais Receitas Correntes	625.571,56		88.105,11
Outras Receitas Financeiras (III)	-		-
Receitas Correntes Restantes	625.571,56		88.105,11
RECEITAS PRIMÁRIAS CORRENTES (IV) = (I - III)	42.736.573,93		6.078.328,89
RECEITAS DE CAPITAL (V)	-		296.000,00
Operações de Crédito (VI)	-		-
Amortização de Empréstimos (VII)	-		-
Alienação de Bens	-		-
Receitas de Alienação de Investimentos Temporários (VIII)	-		-
Receitas de Alienação de Investimentos Permanentes (IX)	-		-
Outras Alienações de Bens	-		-
Transferências de Capital	-		296.000,00
Convênios	-		296.000,00
Outras Transferências de Capital	-		-
Outras Receitas de Capital	-		-
Outras Receitas de Capital Não Primárias (X)	-		-
Outras Receitas de Capital Primárias	-		-
RECEITAS PRIMÁRIAS DE CAPITAL (XI) = (V - VI - VII - VIII - IX - X)	-		296.000,00
RECEITA PRIMÁRIA TOTAL (XII) = (IV + XI)	42.736.573,93		6.374.328,89

DESPESAS PRIMÁRIAS	Dotação Atualizada	Até o Bimestre/2023					
		Despesas Empenhadas	Despesas Liquidadas	Despesas Pagas (a)	Restos a Pagar Processados Pagos (b)	Restos a Pagar não Processados	
						Liquidados	Pagos (c)
DESPESAS CORRENTES (XIII)	37.444.148,17	6.366.635,64	5.329.854,48	4.539.852,51	102.528,56	12.500,00	12.500,00
Pessoal e Encargos Sociais	20.601.156,66	3.254.619,11	3.245.466,40	3.190.928,12	-	-	-
Juros e Encargos da Dívida (XIV)	60.000,00	-	-	-	-	-	-
Outras Despesas Correntes	16.782.991,51	3.112.016,53	2.084.388,08	1.348.924,39	102.528,56	12.500,00	12.500,00
DESPESAS PRIMÁRIAS CORRENTES (XV) = (XIII - XIV)	37.384.148,17	6.366.635,64	5.329.854,48	4.539.852,51	102.528,56	12.500,00	12.500,00
DESPESAS DE CAPITAL (XVI)	6.188.091,18	1.494.692,50	331.205,24	182.024,00	635.375,04	663.191,24	341.556,40
Investimentos	5.836.091,18	1.444.236,78	280.749,52	131.568,28	635.375,04	663.191,24	341.556,40
Inversões Financeiras	-	-	-	-	-	-	-
Concessão de Empréstimos e Financiamentos (XVII)	-	-	-	-	-	-	-
Aquisição de Título de Capital já Integralizado (XVIII)	-	-	-	-	-	-	-
Aquisição de Título de Crédito (XIX)	-	-	-	-	-	-	-
Demais Inversões Financeiras	-	-	-	-	-	-	-
Amortização da Dívida (XX)	352.000,00	50.455,72	50.455,72	50.455,72	-	-	-
DESPESAS PRIMÁRIAS DE CAPITAL (XXI) = (XVI - XVII - XVIII - XIX - XX)	5.836.091,18	1.444.236,78	280.749,52	131.568,28	635.375,04	663.191,24	341.556,40



Prefeitura Municipal de Ibiraiaras-RS  
 Relatório Resumido da Execução Orçamentária  
**Demonstrativo dos Resultados Primário e Nominal**  
 Orçamento Fiscal e da Seguridade Social  
 Janeiro a Fevereiro 2023/Bimestre Janeiro-Feveireiro

RESERVA DE CONTINGÊNCIA (XXII)	765.381,22	-	-	-	-	-	-
DESPESA PRIMÁRIA TOTAL (XXIII) = (XV + XXI + XXII)	43.985.620,57	7.810.872,42	5.610.604,00	4.671.420,79	737.903,60	675.691,24	354.056,40
<b>RESULTADO PRIMÁRIO - Acima da Linha (XXIV) = [XIIa - (XXIIIa + XXIIIb + XXIIIc)]</b>	<b>610.948,10</b>						
<b>META FISCAL PARA O RESULTADO PRIMÁRIO</b>		<b>VALOR CORRENTE</b>					
Meta fixada no Anexo de Metas Fiscais da LDO para o exercício de referência	-1.125.224,53						
<b>JUROS NOMINAIS</b>		<b>Até o Bimestre/2023</b>					
		<b>VALOR INCORRIDO</b>					
Juros, Encargos e Variações Monetárias Ativos (XXV)	97.303,49						
Juros, Encargos e Variações Monetárias Passivos (XXVI)	-						
<b>RESULTADO NOMINAL - Acima da Linha (XXVII) = XXIV + (XXV - XXVI)</b>	<b>708.251,59</b>						
<b>META FISCAL PARA O RESULTADO NOMINAL</b>		<b>VALOR CORRENTE</b>					
Meta fixada no Anexo de Metas Fiscais da LDO para o exercício de referência	107.296,28						
<b>ABAIXO DA LINHA</b>							
<b>CÁLCULO DO RESULTADO NOMINAL</b>		<b>SALDO</b>					
		<b>Em 31/Dez/2022</b>		<b>Até o 1º Bimestre</b>			
		<b>(a)</b>		<b>(b)</b>			
DÍVIDA CONSOLIDADA (XXVIII)			3.414.316,92	3.354.972,87			
DEDUÇÕES (XXIX)			4.101.501,85	5.379.274,74			
Disponibilidade de Caixa			4.101.501,85	5.379.274,74			
Disponibilidade de Caixa Bruta			5.309.561,09	6.262.232,22			
(-) Restos a Pagar Processados (XXX)			1.129.045,66	712.776,90			
(-) Depósitos Restituíveis e Valores Vinculados			79.013,58	170.180,58			
Demais Haveres Financeiros			-	-			
DÍVIDA CONSOLIDADA LÍQUIDA (XXXI) = (XXVIII - XXIX)			-687.184,93	-2.024.301,87			
<b>RESULTADO NOMINAL - Abaixo da Linha (XXXII) = (XXXIa - XXXIb)</b>			<b>1.337.116,94</b>				
<b>AJUSTE METODOLÓGICO</b>		<b>Até o Bimestre/2023</b>					
VARIAÇÃO SALDO RPP = (XXXIII) = (XXXa - XXXb)	416.268,76						
RECEITA DE ALIENAÇÃO DE INVESTIMENTOS PERMANENTES (IX)	-						
PASSIVOS RECONHECIDOS NA DC (XXXIV)	-						
VARIAÇÃO CAMBIAL (XXXV)	-						
PAGAMENTO DE PRECATORIOS INTEGRANTES DA DC (XXXVI)	-						
AJUSTES RELATIVOS AO RPPS (XXXVII)	-						
OUTROS AJUSTES (XXXVIII)	-						
<b>RESULTADO NOMINAL AJUSTADO - Abaixo da Linha (XXXIX) = (XXXII - XXXIII - IX + XXXIV + XXXV - XXXVI + XXXVII + XXXVIII)</b>	<b>920.848,18</b>						
<b>RESULTADO PRIMÁRIO - Abaixo da Linha (XL) = XXXIX - (XXV - XXVI)</b>	<b>823.544,69</b>						
<b>INFORMAÇÕES ADICIONAIS</b>		<b>PREVISÃO ORÇAMENTÁRIA</b>					
SALDO DE EXERCÍCIOS ANTERIORES	1.111.331,33						
Recursos Arrecadados em Exercícios Anteriores - RPPS	-						
Superávit Financeiro Utilizado para Abertura e Reabertura de Créditos Adicionais	1.111.331,33						
RESERVA ORÇAMENTÁRIA DO RPPS	2.802.076,63						

  
 Douglas Rossoni  
 Prefeito Municipal  
 Ibiraiaras - RS

  
 GIOVANI RIGOTTI  
 CONTADOR  
 CRC/RS 50.042 - CPF 589.878.000-91



Prefeitura Municipal de Ibiraiaras - RS  
Relatório Resumido da Execução Orçamentária  
**Demonstrativo dos Restos a Pagar por Poder e Órgão**  
Orçamentos Fiscal e da Seguridade Social  
Janeiro a Fevereiro 2023/Bimestre Janeiro-Fevereiro

RREO - ANEXO 7 (LRF, art.53, inciso V)

PODER/ÓRGÃO	RESTOS A PAGAR PROCESSADOS					RESTOS A PAGAR NÃO PROCESSADOS					Saldo Total L=(e+k)
	Inscritos		Pagos (c)	Cancelados (d)	Saldo e=(a+b)-(c+d)	Inscritos		Pagos (i)	Cancelados (j)	Saldo k=(f+g)-(i+j)	
	Em Exercícios Anteriores (a)	Em 31 de dezembro de 2022 (b)				Em Exercícios Anteriores (f)	Em 31 de dezembro de 2022 (g)				
RESTOS A PAGAR(EXCETO INTRA-ORÇAMENTÁRIOS) (I)	29.375,04	1.099.670,62	737.903,60	-	391.142,06	763.218,68	788.629,24	675.691,24	5.100,01	1.192.691,51	1.583.833,57
PODER EXECUTIVO	29.375,04	1.099.670,62	737.903,60	-	391.142,06	763.218,68	788.629,24	675.691,24	5.100,01	1.192.691,51	1.583.833,57
PODER LEGISLATIVO	-	-	-	-	-	-	-	-	-	-	-
Câmara Municipal de Vereadores	-	-	-	-	-	-	-	-	-	-	-
TOTAL (III) = (I+II)	29.375,04	1.099.670,62	737.903,60	-	391.142,06	763.218,68	788.629,24	675.691,24	5.100,01	1.192.691,51	1.583.833,57

RS 1,00

  
**Douglas Rossoni**  
Prefeito Municipal  
Ibiraiaras - RS

  
**GIOVANI RIGOTTI**  
CONTADOR  
CRC/RS 50.042 - CPF 589.878.000-71

PREFEITURA MUNICIPAL DE IBIRAIARAS-RS  
 RELATÓRIO RESUMIDO DA EXECUÇÃO ORÇAMENTÁRIA  
 DEMONSTRATIVO DAS RECEITAS DE OPERAÇÕES DE CRÉDITO E DESPESAS DE CAPITAL (REGRA DE OURO)  
 ORÇAMENTOS FISCAL E DA SEGURIDADE SOCIAL  
 JANEIRO A FEVEREIRO 2023/BIMESTRE JANEIRO-FEVEREIRO

RREO – ANEXO 9 (LRF, art.53, § 1º, inciso I)

Em Reais


<u>RECEITAS</u>	PREVISÃO ATUALIZADA (a)	RECEITAS REALIZADAS (b)	SALDO NÃO REALIZADO (c) = (a-b)
RECEITAS DE OPERAÇÕES DE CRÉDITO* (I)	-	-	-

<u>DESPESAS</u>	DOTAÇÃO ATUALIZADA (d)	DESPESAS LIQUIDADAS (e)	SALDO NÃO EXECUTADO (f)=(d-e)
DESPESAS DE CAPITAL	6.717.091,18	412.715,78	5.140.888,14
Investimentos	5.836.091,18	280.749,52	4.391.854,40
Inversões Financeiras	-	-	-
Amortização da Dívida	881.000,00	131.966,26	749.033,74
(-)Incentivos Fiscais a Contribuinte	-	-	-
(-)Incentivos Fiscais a Contribuinte por Instituições Financeiras	-	-	-
DESPESAS DE CAPITAL LÍQUIDA (II)	6.717.091,18	412.715,78	5.140.888,14

RESULTADO PARA APURAÇÃO DA REGRA DE OURO (III)=(II-I)	6.717.091,18	1.576.203,04	5.140.888,14
---	--------------	--------------	--------------

Notas:

\* Operações de Crédito descritas na CF, art. 167, inciso III



*Douglas Rossoni*  
 Prefeito Municipal  
 Ibiraiaras - RS



**GIOVANI RIGOTTI**  
 CONTADOR  
 CRC/RS 50.042 - CPF 589.878.000-91





PREFEITURA MUNICIPAL DE IBIRAIARAS - RS  
RELATÓRIO RESUMIDO DA EXECUÇÃO ORÇAMENTÁRIA  
DEMONSTRATIVO DA RECEITA DE ALIENAÇÃO DE ATIVOS E APLICAÇÃO DOS RECURSOS  
ORÇAMENTOS FISCAL E DA SEGURIDADE SOCIAL  
JANEIRO A FEVEREIRO 2023/BIMESTRE JANEIRO-FEVEREIRO  
RREO - ANEXO 11 (LRF, art. 53, § 1º, inciso III)

RECEITAS	PREVISÃO ATUALIZADA (a)	RECEITAS REALIZADAS (b)	Em Reais	
			SALDO (c)=(a-b)	
RECEITAS DE ALIENAÇÃO DE ATIVOS (I)	-	8.169,31	-8.169,31	
Receita de Alienação de Bens Móveis	-	-	-	
Receita de Alienação de Bens Imóveis	-	-	-	
Receita de Alienação de Bens Intangíveis	-	-	-	
Receita de Rendimentos de Aplicações Financeiras	-	8.169,31	-8.169,31	

DESPESAS	DOTAÇÃO ATUALIZADA (d)	DESPESAS EMPEÑHADAS (e)	DESPESAS LIQUIDADAS (f)	DESPESAS PAGAS (f)	DESPESAS INSCRITAS EM RESTOS A PAGAR NÃO PROCESSADOS (g)	PAGAMENTO DE RESTOS A PAGAR (g)	SALDO (h)=(d-e)
APLICAÇÃO DOS RECURSOS DA ALIENAÇÃO DE ATIVOS (II)	-	-	-	-	-	-	-
Despesas de Capital	-	-	-	-	-	-	-
Investimentos	-	-	-	-	-	-	-
Inversões Financeiras	-	-	-	-	-	-	-
Amortização da Dívida	-	-	-	-	-	-	-
Despesas Correntes dos Regimes de Previdência	-	-	-	-	-	-	-
Regime Próprio dos Servidores Públicos	-	-	-	-	-	-	-

SALDO FINANCEIRO A APLICAR	2023		SALDO ATUAL (k) = (III + IIIf)
	2022 (l)	(j) = (Ib - (IIIf + IIIfj))	
VALOR (III)	750.602,39	8.169,31	758.771,70

  
**Douglas Rossoni**  
Prefeito Municipal  
Ibiraiaras - RS

  
**GIOVANI RIGOTTI**  
CONTADOR  
CRC/RS 50.042 - CPF 589.878.000-91

Prefeitura Municipal de Ibiraiaras-RS  
 Relatório Resumido da Execução Orçamentária  
**Demonstrativo das Receitas e Despesas com Ações e Serviços Públicos de Saúde**  
 Orçamento Fiscal e da Seguridade Social  
 Janeiro a Fevereiro 2023/Bimestre Janeiro-Fevereiro  
**RREO – ANEXO XII (LC nº 141/2012 art.35)**

RECEITAS RESULTANTES DE IMPOSTOS E TRANSFERÊNCIAS CONSTITUCIONAIS E LEGAIS	PREVISÃO INICIAL	PREVISÃO ATUALIZADA (a)	RECEITAS REALIZADAS	
			Até o Bimestre (b)	% (b/a) x 100
<b>RECEITA DE IMPOSTOS (I)</b>	4.802.456,03	4.802.456,03	499.673,57	10,40
Receita Resultante do Imposto Predial e Territorial Urbano - IPTU	980.000,00	980.000,00	7.386,85	0,75
IPTU	912.000,00	912.000,00	-	-
Multas, Juros de Mora, Dívida Ativa e Outros Encargos do IPTU	68.000,00	68.000,00	7.386,85	10,86
<b>Receita Resultante do Imposto sobre Transmissão Inter Vivos - ITBI</b>	1.220.000,00	1.220.000,00	43.849,40	3,59
ITBI	1.220.000,00	1.220.000,00	43.849,40	3,59
Multas, Juros de Mora, Dívida Ativa e Outros Encargos do ITBI	-	-	-	-
<b>Receita Resultante do Imposto sobre Serviços de Qualquer Natureza - ISS</b>	1.303.000,00	1.303.000,00	240.498,03	18,46
ISS	1.263.000,00	1.263.000,00	231.825,36	18,36
Multas, Juros de Mora, Dívida Ativa e Outros Encargos do ISS	40.000,00	40.000,00	8.672,67	21,68
<b>Receita Resultante do Imposto sobre a Renda e Proventos de Qualquer Natureza Retido na Fonte - IRRF</b>	1.299.456,03	1.299.456,03	207.939,29	16,00
<b>RECEITA DE TRANSFERÊNCIAS CONSTITUCIONAIS E LEGAIS (II)</b>	29.882.466,13	29.882.466,13	4.945.116,30	16,55
Cota-Parte FPM	14.452.585,16	14.452.585,16	2.741.165,85	18,97
Cota-Parte ITR	183.302,54	183.302,54	2.081,75	1,14
Cota-Parte IPVA	1.873.614,83	1.873.614,83	684.525,82	36,54
Cota-Parte ICMS	13.195.856,41	13.195.856,41	1.501.049,86	11,38
Cota-Parte IPI-Exportação	177.107,19	177.107,19	16.293,02	9,20
Compensações Financeiras Provenientes de Impostos e Transferências Constitucionais	-	-	-	-
Desoneração ICMS - LC 87/1996	-	-	-	-
Outras	-	-	-	-
<b>TOTAL DAS RECEITAS RESULTANTES DE IMPOSTOS E TRANSFERÊNCIAS CONSTITUCIONAIS E LEGAIS - (III) = (I) + (II)</b>	34.684.922,16	34.684.922,16	5.444.789,87	15,70

DESPESAS COM AÇÕES E SERVIÇOS PÚBLICOS DE SAÚDE (ASPS) – POR SUBFUNÇÃO E CATEGORIA ECONÔMICA	DOTAÇÃO INICIAL	DOTAÇÃO ATUALIZADA (c)	DESPESAS EMPENHADAS		DESPESAS LIQUIDADAS		DESPESAS PAGAS	
			Até o bimestre (d)	% (d/c) x 100	Até o bimestre (e)	% (e/c) x 100	Até o bimestre (f)	% (f/c) x 100
<b>ATENÇÃO BÁSICA (IV)</b>	5.129.000,00	5.129.000,00	975.715,56	19,02	905.853,64	17,66	645.322,51	12,58
Despesas Correntes	4.849.000,00	4.889.000,00	969.539,56	19,83	904.133,64	18,49	643.602,51	13,16
Despesas de Capital	280.000,00	240.000,00	6.176,00	2,57	1.720,00	0,72	1.720,00	0,72
<b>ASSISTÊNCIA HOSPITALAR E AMBULATORIAL (V)</b>	1.697.500,00	1.697.500,00	210.283,30	12,39	183.554,10	10,81	183.214,95	10,79
Despesas Correntes	1.605.000,00	1.605.000,00	210.283,30	13,10	183.554,10	11,44	183.214,95	11,42
Despesas de Capital	92.500,00	92.500,00	-	-	-	-	-	-
<b>SUPOORTE PROFILÁTICO E TERAPÊUTICO (VI)</b>	100.000,00	100.000,00	-	-	-	-	-	-
Despesas Correntes	100.000,00	100.000,00	-	-	-	-	-	-
Despesas de Capital	-	-	-	-	-	-	-	-
<b>VIGILÂNCIA SANITÁRIA (VII)</b>	-	-	-	-	-	-	-	-
Despesas Correntes	-	-	-	-	-	-	-	-
Despesas de Capital	-	-	-	-	-	-	-	-



Prefeitura Municipal de Ibiraiaras-RS  
 Relatório Resumido da Execução Orçamentária  
**Demonstrativo das Receitas e Despesas com Ações e Serviços Públicos de Saúde**  
 Orçamento Fiscal e da Seguridade Social  
 Janeiro a Fevereiro 2023/Bimestre Janeiro-Fevereiro

RREO – ANEXO XII (LC nº 141/2012 art.35)

DESPESAS COM AÇÕES E SERVIÇOS PÚBLICOS DE SAÚDE (ASPS) – POR SUBFUNÇÃO E CATEGORIA ECONÔMICA	DOTAÇÃO INICIAL	DOTAÇÃO ATUALIZADA (c)	DESPESAS EMPENHADAS		DESPESAS LIQUIDADAS		DESPESAS PAGAS	
			Até o bimestre (d)	% (d/c) x 100	Até o bimestre (e)	% (e/c) x 100	Até o bimestre (f)	% (f/c) x 100
VIGILÂNCIA EPIDEMIOLÓGICA (VIII)								
Despesas Correntes								
Despesas de Capital								
ALIMENTAÇÃO E NUTRIÇÃO (IX)								
Despesas Correntes								
Despesas de Capital								
OUTRAS SUBFUNÇÕES (X)								
Despesas Correntes								
Despesas de Capital								
<b>TOTAL (XI) = (IV + V + VI + VII + VIII + IX + X)</b>	6.926.500,00	6.926.500,00	1.185.998,86	17,12	1.089.407,74	15,73	828.537,46	11,96

APURAÇÃO DO CUMPRIMENTO DO LIMITE MÍNIMO PARA APLICAÇÃO EM ASPS	DESPESAS EMPENHADAS (d)	DESPESAS LIQUIDADAS (e)	DESPESAS PAGAS (f)
Total das Despesas com ASPS (XII) = (XI)	1.185.998,86	1.089.407,74	828.537,46
(-) Restos a Pagar Não Processados Inscritos Indevidamente no Exercício sem Disponibilidade Financeira (XIII)*	-	-	-
(-) Despesas Custeadas com Recursos Vinculados à Parcela do Percentual Mínimo que não foi Aplicada em ASPS em Exercícios Anteriores (XIV)*	-	-	-
(-) Despesas Custeadas com Disponibilidade de Caixa Vinculada aos Restos a Pagar Cancelados (XV)*	-	-	-
(=) VALOR APLICADO EM ASPS (XVI) = (XII - XIII - XIV - XV)	1.185.998,86	1.089.407,74	828.537,46
Despesa Mínima a ser Aplicada em ASPS (XVII) = (III) x 15% (LC 141/2012)			816.718,48
Despesa Mínima a ser Aplicada em ASPS (XVIII) = (III) x % (Lei Orgânica Municipal)			816.718,48
Diferença entre o Valor Aplicado e a Despesa Mínima a ser Aplicada (XVIII) = (XVI (d ou e) - XVII)1		272.689,26	11.818,98
Limite não Cumprido (XIX) = (XVIII) (Quando valor for inferior a zero)			
PERCENTUAL DA RECEITA DE IMPOSTOS E TRANSFERÊNCIAS CONSTITUCIONAIS E LEGAIS APLICADO EM ASPS (XVI / III) * 100 (mínimo de 15% conforme LC nº 141/2012 ou % da Lei Orgânica Municipal)		20,01	

CONTROLE DO VALOR REFERENTE AO PERCENTUAL MÍNIMO NÃO CUMPRIDO EM EXERCÍCIOS ANTERIORES PARA FINS DE APLICAÇÃO DOS RECURSOS VINCULADOS CONFORME ARTIGOS 2º E 26 DA LC 141/2012	Saldo Inicial (no exercício atual) (h)	LIMITE NÃO CUMPRIDO			Saldo Final (não aplicado)1 (I) = (h - (j ou j))
		Empenhadas (i)	Liquidadas (j)	Pagas (k)	
Diferença de limite não cumprido em 2022					
Diferença de limite não cumprido em 2021					
Diferença de limite não cumprido em Exercícios Anteriores					
<b>TOTAL DA DIFERENÇA DE LIMITE NÃO CUMPRIDO EM EXERCÍCIOS ANTERIORES (XX)</b>					

*SR*

*SR*



Prefeitura Municipal de Ibiraiaras-RS  
 Relatório Resumido da Execução Orçamentária  
**Demonstrativo das Receitas e Despesas com Ações e Serviços Públicos de Saúde**  
 Orçamento Fiscal e da Seguridade Social  
 Janeiro a Fevereiro 2023/Bimestre Janeiro-Fevereiro  
 RREO – ANEXO XII (LC nº 141/2012 art.35)

EXECUÇÃO DE RESTOS A PAGAR										
EXERCÍCIO DO EMPENHO:	Valor Mínimo para aplicação em ASPS (m)	Valor aplicado em ASPS no exercício (n)	Valor aplicado além do limite mínimo (o) = (n - m), se < 0, então (o) = 0	Total inscrito em RP no exercício (p)	RP/PP Inscritos Indevidamente no Exercício sem Disponibilidade Financeira q = (XIIIId)	Valor inscrito em RP considerado no Limite (r) = (p - (o + q)) se < 0, então (r) = (0)	Total de RP pagos (s)	Total de RP a pagar (t)	Total de RP cancelados ou prescritos (u)	Diferença entre o valor aplicado além do limite e o total de RP cancelados (v) = ((o + q) - u)
Empenhos de 2023	816.718,48	1.089.407,74	272.689,26	-	-	-	-	-	-	272.689,26
Empenhos de 2022	-	-	-	-	-	-	-	-	-	-
Empenhos de 2021	-	-	-	-	-	-	-	-	-	-
Empenhos de 2020	-	-	-	-	-	-	-	-	-	-
Empenhos de 2019	-	-	-	-	-	-	-	-	-	-
Empenhos de 2018	-	-	-	-	-	-	-	-	-	-
Empenhos de 2017	-	-	-	-	-	-	-	-	-	-
Empenhos de 2016	-	-	-	-	-	-	-	-	-	-
Empenhos de 2015	-	-	-	-	-	-	-	-	-	-
Empenhos de 2014	-	-	-	-	-	-	-	-	-	-
Empenhos de 2013	-	-	-	-	-	-	-	-	-	-

TOTAL DOS RESTOS A PAGAR CANCELADOS OU PRESCRITOS ATÉ O FINAL DO EXERCÍCIO ATUAL QUE AFETARAM O CUMPRIMENTO DO LIMITE (XXI)	-
TOTAL DOS RESTOS A PAGAR CANCELADOS OU PRESCRITOS ATÉ O FINAL DO EXERCÍCIO ANTERIOR QUE AFETARAM O CUMPRIMENTO DO LIMITE (XXII)	-
TOTAL DOS RESTOS A PAGAR CANCELADOS OU PRESCRITOS NO EXERCÍCIO ATUAL QUE AFETARAM O CUMPRIMENTO DO LIMITE (XXIII) = (XXI - XXII)	-

CONTROLE DE RESTOS A PAGAR CANCELADOS OU PRESCRITOS CONSIDERADOS PARA FINS DE APLICAÇÃO DA DISPONIBILIDADE DE CAIXA CONFORME ARTIGO 24§ 1º e 2º DA LC 141/2012	RESTOS A PAGAR CANCELADOS OU PRESCRITOS				Saldo Inicial (w)	Saldo Final (não aplicado)¹ (aa) = (w - (x ou y))
	Despesas Custeadas no Exercício de Referência		Liquidadas (y)	Pagas (z)		
	Empenhadas (x)					
Restos a pagar cancelados ou prescritos em 2022 a serem compensados (XXIV)	-	-	-	-	(2.520,00)	(2.520,00)
Restos a pagar cancelados ou prescritos em 2021 a serem compensados (XXV)	-	-	-	-	712,17	712,17
Restos a pagar cancelados ou prescritos em exercícios anteriores a serem compensados (XXVI)	-	-	-	-	(1.807,83)	(1.807,83)
TOTAL DE RESTOS A PAGAR CANCELADOS OU PRESCRITOS A COMPENSAR (XXVII)	-	-	-	-	-	-

RECEITAS ADICIONAIS PARA O FINANCIAMENTO DA SAÚDE NÃO COMPUTADAS NO CÁLCULO DO MÍNIMO	PREVISÃO INICIAL	PREVISÃO ATUALIZADA (a)	RECEITAS REALIZADAS	
			Até o Bimestre (b)	% (b/a) x 100
RECEITAS DE TRANSFERÊNCIAS PARA A SAÚDE (XXVIII)	2.974.545,47	2.974.545,47	239.781,22	8,06
Proveniente da União	2.307.087,71	2.307.087,71	164.384,58	7,13
Proveniente dos Estados	667.457,76	667.457,76	75.396,64	11,30
Proveniente de outros Municípios	-	-	-	-
RECEITA DE OPERAÇÕES DE CRÉDITO INTERNAS E EXTERNAS VINCULADAS A SAÚDE (XXIX)	-	-	-	-
OUTRAS RECEITAS (XXX)	-	-	11.220,62	-



Prefeitura Municipal de Ibiraiaras-RS  
 Relatório Resumido da Execução Orçamentária  
**Demonstrativo das Receitas e Despesas com Ações e Serviços Públicos de Saúde**  
 Orçamento Fiscal e da Seguridade Social  
 Janeiro a Fevereiro 2023/Bimestre Janeiro-Fevereiro  
 RREO – ANEXO XII (LC nº 141/2012 art.35)

RECEITAS ADICIONAIS PARA O FINANCIAMENTO DA SAÚDE NÃO COMPUTADAS NO CÁLCULO DO MÍNIMO	PREVISÃO INICIAL	PREVISÃO ATUALIZADA		RECEITAS REALIZADAS	
		Até o Bimestre (b)	(a)	Até o Bimestre (b)	% (b/a) x 100
TOTAL DE RECEITAS ADICIONAIS PARA FINANCIAMENTO DA SAÚDE (XXXI) = (XXVIII + XXIX + XXX)	2.974.545,47	2.974.545,47	2.974.545,47	251.001,84	8,44

DESPESAS COM SAÚDE NÃO COMPUTADAS NO CÁLCULO DO MÍNIMO									
DESPESAS COM SAÚDE POR SUBFUNÇÕES E CATEGORIA ECONÔMICA NÃO COMPUTADAS NO CÁLCULO DO MÍNIMO	DOTAÇÃO INICIAL	DOTAÇÃO ATUALIZADA (c)	DESPESAS EMPENHADAS		DESPESAS LIQUIDADAS		DESPESAS PAGAS		
			Até o bimestre (d)	% (d/c) x 100	Até o bimestre (e)	% (e/c) x 100	Até o bimestre (f)	% (f/c) x 100	
ATENÇÃO BÁSICA (XXXII)	3.208.145,47	3.872.760,32	341.512,19	8,82	303.670,76	7,84	272.223,08	7,03	
Despesas Correntes	3.188.145,47	3.693.851,81	328.867,42	8,90	303.530,76	8,22	272.083,08	7,37	
Despesas de Capital	20.000,00	178.908,51	12.644,77	7,07	140,00	0,08	140,00	0,08	
ASSISTÊNCIA HOSPITALAR E AMBULATORIAL (XXXIII)	416.400,00	416.400,00	101.660,67	24,41	91.044,83	21,86	66.164,49	15,89	
Despesas Correntes	396.400,00	396.400,00	101.660,67	25,65	91.044,83	22,97	66.164,49	16,69	
Despesas de Capital	20.000,00	20.000,00	-	-	-	-	-	-	
SUORTE PROFILÁTICO E TERAPÊUTICO (XXXIV)	80.000,00	230.000,00	53.557,10	23,29	19.412,19	8,44	19.196,79	8,35	
Despesas Correntes	80.000,00	230.000,00	53.557,10	23,29	19.412,19	8,44	19.196,79	8,35	
Despesas de Capital	-	-	-	-	-	-	-	-	
VIGILÂNCIA SANITÁRIA (XXXV)	16.500,00	16.500,00	-	-	-	-	-	-	
Despesas Correntes	14.000,00	14.000,00	-	-	-	-	-	-	
Despesas de Capital	2.500,00	2.500,00	-	-	-	-	-	-	
VIGILÂNCIA EPIDEMIOLÓGICA (XXXVI)	75.100,00	75.100,00	2.604,00	3,47	2.604,00	3,47	2.604,00	3,47	
Despesas Correntes	65.100,00	65.100,00	2.604,00	4,00	2.604,00	4,00	2.604,00	4,00	
Despesas de Capital	10.000,00	10.000,00	-	-	-	-	-	-	
ALIMENTAÇÃO E NUTRIÇÃO (XXXVII)	-	-	-	-	-	-	-	-	
Despesas Correntes	-	-	-	-	-	-	-	-	
Despesas de Capital	-	-	-	-	-	-	-	-	
OUTRAS SUBFUNÇÕES (XXXVIII)	-	-	-	-	-	-	-	-	
Despesas Correntes	-	-	-	-	-	-	-	-	

Prefeitura Municipal de Ibiraiaras-RS  
 Relatório Resumido da Execução Orçamentária  
**Demonstrativo das Receitas e Despesas com Ações e Serviços Públicos de Saúde**  
 Orçamento Fiscal e da Seguridade Social  
 Janeiro a Fevereiro 2023/Bimestre Janeiro-Fevereiro

RREO – ANEXO XII (LC nº 141/2012 art.35)


DESPESAS COM SAÚDE NÃO COMPUTADAS NO CÁLCULO DO MÍNIMO									
DESPESAS COM SAÚDE POR SUBFUNÇÕES E CATEGORIA ECONÔMICA NÃO COMPUTADAS NO CÁLCULO DO MÍNIMO	DOTAÇÃO INICIAL	DOTAÇÃO ATUALIZADA (c)	DESPESAS EMPENHADAS		DESPESAS LIQUIDADAS		DESPESAS PAGAS		
			Até o bimestre (d)	% (d/c) x 100	Até o bimestre (e)	% (e/c) x 100	Até o bimestre (f)	% (f/c) x 100	
Despesas de Capital	-	-	-	-	-	-	-	-	-
TOTAL DAS DESPESAS NÃO COMPUTADAS NO CÁLCULO DO MÍNIMO (XXXIX) = (XXXII + XXXIII + XXXIV + XXXV + XXXVI + XXXVII + XXXVIII)	3.796.145,47	4.610.760,32	499.333,96	10,83	416.731,78	9,04	360.188,36	7,81	
DESPESAS TOTAIS COM SAÚDE EXECUTADAS COM RECURSOS PRÓPRIOS E COM RECURSOS TRANSFERIDOS DE OUTROS ENTES	DOTAÇÃO INICIAL	DOTAÇÃO ATUALIZADA (c)	DESPESAS EMPENHADAS		DESPESAS LIQUIDADAS		DESPESAS PAGAS		
			Até o bimestre (d)	% (d/c) x 100	Até o bimestre (e)	% (e/c) x 100	Até o bimestre (f)	% (f/c) x 100	
ATENÇÃO BÁSICA (XL) = (IV + XXXII)	8.337.145,47	9.001.760,32	1.317.227,75	14,63	1.209.524,40	13,44	917.545,59	10,19	
ASSISTÊNCIA HOSPITALAR E AMBULATORIAL (XLI) = (V + XXXIII)	2.113.900,00	2.113.900,00	311.943,97	14,76	274.598,93	12,99	249.379,44	11,80	
SUPORTE PROFILÁTICO E TERAPÊUTICO (XLII) = (VI + XXXIV)	180.000,00	330.000,00	53.557,10	16,23	19.412,19	5,88	19.196,79	5,82	
VIGILÂNCIA SANITÁRIA (XLIII) = (VII + XXXV)	16.500,00	16.500,00	-	-	-	-	-	-	
VIGILÂNCIA EPIDEMIOLÓGICA (XLIV) = (VIII + XXXVI)	75.100,00	75.100,00	2.604,00	3,47	2.604,00	3,47	2.604,00	3,47	
ALIMENTAÇÃO E NUTRIÇÃO (XLV) = (XIX + XXXVII)	-	-	-	-	-	-	-	-	
OUTRAS SUBFUNÇÕES (X)	-	-	-	-	-	-	-	-	
TOTAL DAS DESPESAS COM SAÚDE (XLVII) = (XI + XXXIX)	10.722.645,47	11.537.260,32	1.685.332,82	14,61	1.506.139,52	13,05	1.188.725,82	10,30	
(c) Despesas executadas com recursos provenientes das transferências de recursos de outros entes*	3.796.145,47	4.590.760,32	499.333,96	10,88	416.731,78	9,08	360.188,36	7,85	
TOTAL DAS DESPESAS EXECUTADAS COM RECURSOS PRÓPRIOS (XLVIII)	6.926.500,00	6.946.500,00	1.185.998,86	17,07	1.089.407,74	15,68	828.537,46	11,93	


Notas:

\*Nos cinco primeiros bimestres do exercício, o acompanhamento será feito com base na despesa liquidada. No último bimestre do exercício, o valor deverá corresponder ao total da despesa empenhada.

\*Até o exercício de 2018, o controle da execução dos restos a pagar considerava apenas os valores dos restos a pagar não processados (regra antiga). A partir do exercício de 2019, o controle da execução dos restos a pagar considera os restos a pagar processados e não processados (regra nova).

\*Essas despesas são consideradas executadas pelo ente transferidor.

  
 Douglas Rossoni  
 Prefeito Municipal  
 Ibiraiaras - RS

  
 GIOVANI RIGOTTI  
 CONTADOR  
 CRC/RS 50.042 - CPF 589.878.000-91



Prefeitura Municipal de Ibiraiaras-RS  
 RELATÓRIO RESUMIDO DA EXECUÇÃO ORÇAMENTÁRIA  
**DEMONSTRATIVO DAS RECEITAS E DESPESAS COM MANUTENÇÃO E DESENVOLVIMENTO DO ENSINO - MDE**  
 ORÇAMENTO FISCAL E DA SEGURIDADE SOCIAL  
 Janeiro a Fevereiro 2023/Bimestre Janeiro-Fevereiro  
 RREO - Anexo 8 (LDB, art. 72)

Em Reais

RECEITA RESULTANTE DE IMPOSTOS (Arts. 212 e 212-A da Constituição Federal)		PREVISÃO ATUALIZADA (a)	RECEITAS REALIZADAS Até o Bimestre (b)
RECEITA RESULTANTE DE IMPOSTOS			
1- RECEITA DE IMPOSTOS		4.802.456,03	499.673,57
1.1- Receita Resultante do Imposto sobre a Propriedade Predial e Territorial Urbana – IPTU		980.000,00	7.386,85
1.2- Receita Resultante do Imposto sobre Transmissão Inter Vivos – ITBI		1.220.000,00	43.849,40
1.3- Receita Resultante do Imposto sobre Serviços de Qualquer Natureza – ISS		1.303.000,00	240.498,03
1.4- Receita Resultante do Imposto de Renda Retido na Fonte – IRRF		1.299.456,03	207.939,29
2- RECEITA DE TRANSFERÊNCIAS CONSTITUCIONAIS E LEGAIS		30.957.814,12	4.945.116,30
2.1- Cota-Parte FPM		15.527.933,15	2.741.165,85
2.1.1- Parcela referente à CF, art. 159, I, alínea b		14.452.585,16	2.741.165,85
2.1.2- Parcela referente à CF, art. 159, I, alíneas d e e		1.075.347,99	-
2.2- Cota-Parte ICMS		13.195.856,41	1.501.049,86
2.3- Cota-Parte IPI-Exportação		177.107,19	16.293,02
2.4- Cota-Parte ITR		183.302,54	2.081,75
2.5- Cota-Parte IPVA		1.873.614,83	684.525,82
2.6- Cota-Parte IOF-Ouro		-	-
2.7- Outras Transferências ou Compensações Financeiras Provenientes de Impostos e Transferências Constitucionais		-	-
3- TOTAL DA RECEITA RESULTANTE DE IMPOSTOS (1 + 2)		35.760.270,15	5.444.789,87
4- TOTAL DESTINADO AO FUNDEB - equivalente a 20% DE ((2.1.1) + (2.2) + (2.3) + (2.4) + (2.5) + (2.7))		5.976.493,23	989.023,26
5- VALOR MÍNIMO A SER APLICADO ALEM DO VALOR DESTINADO AO FUNDEB - 5% DE ((2.1.1) + (2.2) + (2.3) + (2.4) + (2.5) + (2.7)) + 25% DE ((1.1) + (1.2) + (1.3) + (1.4) + (2.1.2) + (2.6))		2.963.574,31	372.174,21

FUNDEB		PREVISÃO ATUALIZADA (a)	RECEITAS REALIZADAS Até o Bimestre (b)
RECEITAS DO FUNDEB RECEBIDAS NO EXERCÍCIO			
6- TOTAL DAS RECEITAS DO FUNDEB RECEBIDAS		5.044.131,29	778.803,79
6.1- FUNDEB - Impostos e Transferências de Impostos		5.044.131,29	778.803,79
6.1.1- Principal		5.044.131,29	776.144,33
6.1.2- Rendimentos de Aplicação Financeira		-	2.659,46
6.1.3- Ressarcimento de recursos do Fundeb		-	-
6.2- FUNDEB - Complementação da União - VAAF		-	-
6.2.1- Principal		-	-
6.2.2- Rendimentos de Aplicação Financeira		-	-
6.2.3- Ressarcimento de recursos do Fundeb		-	-
6.3- FUNDEB - Complementação da União - VAAT		-	-
6.3.1- Principal		-	-
6.3.2- Rendimentos de Aplicação Financeira		-	-



Prefeitura Municipal de Ibiraiaras-RS  
 RELATÓRIO RESUMIDO DA EXECUÇÃO ORÇAMENTÁRIA  
**DEMONSTRATIVO DAS RECEITAS E DESPESAS COM MANUTENÇÃO E DESENVOLVIMENTO DO ENSINO - MDE**  
 ORÇAMENTO FISCAL E DA SEGURIDADE SOCIAL  
 Janeiro a Fevereiro 2023/Bimestre Janeiro-Fevereiro  
 RREO - Anexo 8 (LDB,art. 72)

Em Reais

FUNDEB		PREVISÃO ATUALIZADA (a)	RECEITAS REALIZADAS Até o Bimestre (b)
RECEITAS DO FUNDEB RECEBIDAS NO EXERCÍCIO			
6.4 - FUNDEB - Complementação da União - VAAR			
6.4.1 - Principal			
6.4.2 - Rendimentos de Aplicação Financeira			
6.4.3 - Ressarcimento de recursos do Fundeb			
<b>7- RESULTADO LÍQUIDO DAS TRANSFERÊNCIAS DO FUNDEB (6.1.1 - 4)¹</b>		<b>(932.361,94)</b>	<b>(212.878,93)</b>

RECURSOS RECEBIDOS EM EXERCÍCIOS ANTERIORES E NÃO UTILIZADOS (SUPERÁVIT)	VALOR
8- TOTAL DOS RECURSOS DE SUPERÁVIT	
8.1- SUPERÁVIT DO EXERCÍCIO IMEDIATAMENTE ANTERIOR	
8.2- SUPERÁVIT RESIDUAL DE OUTROS EXERCÍCIOS	
<b>9- TOTAL DOS RECURSOS DO FUNDEB DISPONÍVEIS PARA UTILIZAÇÃO (6 + 8)</b>	<b>778.803,79</b>

DESPESAS COM RECURSOS DO FUNDEB (Por Subfunção)	DOTAÇÃO ATUALIZADA (c)	DESPESAS EMPENHADAS Até o Bimestre (d)	DESPESAS LIQUIDADAS Até o Bimestre (e)	DESPESAS PAGAS Até o Bimestre (f)	INSCRITAS EM RESTOS A PAGAR NÃO PROCESSADOS (g)
10- TOTAL DAS DESPESAS COM RECURSOS DO FUNDEB					
10.1- PROFISSIONAIS DA EDUCAÇÃO BÁSICA					
10.1.1 - Educação Infantil	5.044.131,29	695.639,27	695.639,27	695.639,27	608.991,17
10.1.2 - Ensino Fundamental	4.466.250,00	695.639,27	695.639,27	695.639,27	608.991,17
10.1.3 - Educação de Jovens e Adultos	1.758.750,00	251.946,10	251.946,10	251.946,10	220.635,83
10.1.4 - Educação Especial	2.707.500,00	443.693,17	443.693,17	443.693,17	398.355,34
10.1.5 - Administração Geral	-	-	-	-	-
10.2- OUTRAS DESPESAS	577.881,29	-	-	-	-
10.2.1 - Educação Infantil	150.000,00	-	-	-	-
10.2.2 - Ensino Fundamental	427.881,29	-	-	-	-
10.2.3 - Educação de Jovens e Adultos	-	-	-	-	-
10.2.4 - Educação Especial	-	-	-	-	-
10.2.5 - Administração Geral	-	-	-	-	-
10.2.6 - Transporte (Escolar)	-	-	-	-	-
10.2.7 - Outras	-	-	-	-	-

INDICADORES DO FUNDEB					
DESPESAS EMPENHADAS Até o Bimestre (d)	DESPESAS LIQUIDADAS Até o Bimestre (e)	DESPESAS PAGAS Até o Bimestre (f)	INSCRITAS EM RESTOS A PAGAR NÃO PROCESSADOS (g)	INSCRITAS EM RESTOS A PAGAR NÃO PROCESSADOS (SEM DISPONIBILIDADE DE CAIXA)² (h)	DESPESAS EMPENHADAS EM VALOR SUPERIOR AO TOTAL DAS RECEITAS RECEBIDAS NO EXERCÍCIO (i)
695.639,27	695.639,27	695.639,27	695.639,27	608.991,17	-
695.639,27	695.639,27	695.639,27	695.639,27	608.991,17	-
11- TOTAL DAS DESPESAS CUSTEADAS COM RECURSOS DO FUNDEB RECEBIDAS NO EXERCÍCIO					
11.1- Total das Despesas custeadas com FUNDEB - Impostos e Transferências de Impostos					

¹ O Total das Despesas custeadas com FUNDEB - Complementação da União - VAAR



Prefeitura Municipal de Ibiraiaras-RS  
 RELATÓRIO RESUMIDO DA EXECUÇÃO ORÇAMENTÁRIA  
**DEMONSTRATIVO DAS RECEITAS E DESPESAS COM MANUTENÇÃO E DESENVOLVIMENTO DO ENSINO - MDE**  
 ORÇAMENTO FISCAL E DA SEGURIDADE SOCIAL  
 Janeiro a Fevereiro 2023/Bimestre Janeiro-Fevereiro

RREO - Anexo 8 (LDB, art. 72)

Em Reais

INDICADORES DO FUNDEB									
DESPESAS CUSTEADAS COM RECEITAS DO FUNDEB RECEBIDAS NO EXERCÍCIO	DESPESAS EMPENHADAS Até o Bimestre (d)	DESPESAS LIQUIDADAS Até o Bimestre (e)	DESPESAS PAGAS Até o Bimestre (f)	INSCRITAS EM RESTOS NÃO PROCESSADOS (g)	INSCRITAS EM RESTOS A PAGAR NÃO PROCESSADOS (SEM DISPONIBILIDADE DE CAIXA) (h)	DESPESAS EMPENHADAS EM VALOR SUPERIOR AO TOTAL DAS RECEITAS RECEBIDAS NO EXERCÍCIO (i)			
11.4- Total das Despesas custeadas com FUNDEB - Complementação da União - VAAR	-	-	-	-	-	-			
12- TOTAL DAS DESPESAS DO FUNDEB COM PROFISSIONAIS DA EDUCAÇÃO BÁSICA	695.639,27	695.639,27	608.991,17	-	-	-			
13- TOTAL DAS DESPESAS CUSTEADAS COM FUNDEB - COMPLEMENTAÇÃO DA UNIÃO - VAAT APLICADAS NA EDUCAÇÃO INFANTIL	-	-	-	-	-	-			
14- TOTAL DAS DESPESAS CUSTEADAS COM FUNDEB - COMPLEMENTAÇÃO DA UNIÃO - VAAT APLICADAS EM DESPESA DE CAPITAL	-	-	-	-	-	-			
<b>INDICADORES - Art. 212-A, inciso XI e § 3º - Constituição Federal*</b>	<b>VALOR EXIGIDO (j)</b>	<b>VALOR NÃO APLICADO (o)</b>	<b>VALOR APLICADO (k)</b>	<b>VALOR CONSIDERADO APOS DEDUÇÕES (l)</b>	<b>% APLICADO (m)</b>				
15- Mínimo de 70% do FUNDEB na Remuneração dos Profissionais da Educação Básica	545.152,65	695.639,27	695.639,27	695.639,27	89,32				
16- Percentual de 50% da Complementação da União ao FUNDEB (VAAT) na Educação Infantil	-	-	-	-	-				
17- Mínimo de 15% da Complementação da União ao FUNDEB - VAAT em Despesas de Capital	-	-	-	-	-				
<b>INDICADOR - Art.25, § 3º - Lei nº 14.113, de 2020 - (Máximo de 10% de Superávit)*</b>	<b>VALOR MÁXIMO PERMITIDO (n)</b>	<b>VALOR NÃO APLICADO (o)</b>	<b>VALOR NÃO APLICADO APOS AJUSTE (p)</b>	<b>VALOR NÃO APLICADO EXCEDENTE AO MÁXIMO PERMITIDO (q)</b>	<b>% NÃO APLICADO (r)</b>				
18- Total da Receita Recebida e não Aplicada no Exercício	77.880,38	83.164,52	83.164,52	83.164,52	10,68				
<b>INDICADOR - Art.25, § 3º - Lei nº 14.113, de 2020 - (Aplicação do Superávit de Exercício Anterior)*</b>	<b>VALOR DE SUPERÁVIT PERMITIDO NO EXERCÍCIO ANTERIOR (s)</b>	<b>VALOR NÃO APLICADO NO EXERCÍCIO ANTERIOR (t)</b>	<b>VALOR DE SUPERÁVIT APLICADO ATÉ O PRIMEIRO QUADRIMESTRE (u)</b>	<b>VALOR APLICADO APOS O PRIMEIRO QUADRIMESTRE (v)</b>	<b>VALOR TOTAL DE SUPERÁVIT NÃO APLICADO ATÉ O FINAL DO EXERCÍCIO (w)</b>	<b>VALOR DE SUPERÁVIT PERMITIDO NO EXERCÍCIO ANTERIOR NÃO APLICADO NO EXERCÍCIO ATUAL (x)</b>			
19- TOTAL DAS DESPESAS CUSTEADAS COM SUPERÁVIT DO FUNDEB	-	-	-	-	-	-			
19.1- Total das Despesas custeadas com FUNDEB - Impostos e Transferências de Impostos	-	-	-	-	-	-			
19.2- Total das Despesas custeadas com FUNDEB - Complementação da União (VAAF + VAAT + VAAR)	-	-	-	-	-	-			
<b>DESPESAS COM MANUTENÇÃO E DESENVOLVIMENTO DO ENSINO - MDE - CUSTEADAS COM RECEITA DE IMPOSTOS (EXCETO FUNDEB)</b>	<b>DOTAÇÃO ATUALIZADA (c)</b>	<b>DESPESAS EMPENHADAS Até o Bimestre (d)</b>	<b>DESPESAS LIQUIDADAS Até o Bimestre (e)</b>	<b>DESPESAS PAGAS Até o Bimestre (f)</b>	<b>INSCRITAS EM RESTOS A PAGAR NÃO PROCESSADOS (g)</b>				
20- TOTAL DAS DESPESAS COM AÇÕES TÍPICAS DE MDE CUSTEADAS COM RECEITAS DE IMPOSTOS	3.506.781,42	672.117,15	558.843,61	448.521,52	-				
20.1- Educação Infantil	801.250,00	204.964,40	151.516,37	138.358,66	-				
20.2- Ensino Fundamental	1.442.531,42	341.358,77	288.998,26	203.040,06	-				
20.3- Educação de Jovens e Adultos	-	-	-	-	-				
20.4- Educação Especial	210.000,00	30.396,09	30.396,09	30.396,09	-				
20.5- Administração Geral	-	-	-	-	-				
20.6- Transporte (Escolar)	1.053.000,00	95.397,89	87.932,89	76.726,81	-				
20.7- Outras	-	-	-	-	-				



Prefeitura Municipal de Ibiraiaras-RS  
 RELATÓRIO RESUMIDO DA EXECUÇÃO ORÇAMENTÁRIA  
**DEMONSTRATIVO DAS RECEITAS E DESPESAS COM MANUTENÇÃO E DESENVOLVIMENTO DO ENSINO - MDE**  
 ORÇAMENTO FISCAL E DA SEGURIDADE SOCIAL  
 Janeiro a Fevereiro 2023/Bimestre Janeiro-Fevereiro

RREO - Anexo 8 (LDB, art. 72)

Em Reais

DESPESAS COM MANUTENÇÃO E DESENVOLVIMENTO DO ENSINO - MDE - CUSTEADAS COM RECEITA DE IMPOSTOS E COM RECURSOS DO FUNDEB						
DESPESAS COM AÇÕES TÍPICAS DE MDE - RECEITAS DE IMPOSTOS E RECURSOS DO FUNDEB (Por Área de Atuação)*	DOTAÇÃO ATUALIZADA (c)	DESPESAS EMPENHADAS Até o Bimestre (d)	DESPESAS LIQUIDADAS Até o Bimestre (e)	DESPESAS PAGAS Até o Bimestre (f)	INSCRITAS EM RESTOS A PAGAR NÃO PROCESSADOS (g)	VALOR
21- TOTAL DAS DESPESAS COM AÇÕES TÍPICAS DE MDE CUSTEADAS COM RECEITAS DE IMPOSTOS E FUNDEB	8.550.912,71	1.367.756,42	1.254.482,88	1.057.512,79	-	558.843,61
21.1- Educação Infantil	2.967.500,00	491.834,08	433.986,05	385.653,81	-	989.023,26
21.1.1- Creche	1.351.500,00	195.694,03	189.448,63	166.577,59	-	5.284,14
21.1.2- Pré-escola	1.616.000,00	296.140,05	244.537,42	219.076,22	-	-
22.2- Ensino Fundamental	5.583.412,71	875.922,34	820.496,83	671.858,98	-	-
<b>APURAÇÃO DO LIMITE MÍNIMO CONSTITUCIONAL</b>						
22- TOTAL DAS DESPESAS DE MDE CUSTEADAS COM RECURSOS DE IMPOSTOS = L20(d ou e)						
23- TOTAL DAS RECEITAS TRANSFERIDAS AO FUNDEB = (L4)						
24- (-) RECEITAS DO FUNDEB NÃO UTILIZADAS NO EXERCÍCIO, EM VALOR SUPERIOR A 10% = L18(q)						
25- (-) SUPERÁVIT PERMITIDO NO EXERCÍCIO IMEDIATAMENTE ANTERIOR NÃO APLICADO NO EXERCÍCIO ATUAL = L19.1(x)						
26- (-) RESTOS A PAGAR NÃO PROCESSADOS INSCRITOS NO EXERCÍCIO SEM DISPONIBILIDADE FINANCEIRA DE RECURSOS DE IMPOSTOS						
27- (-) CANCELAMENTO, NO EXERCÍCIO, DE RESTOS A PAGAR INSCRITOS COM DISPONIBILIDADE FINANCEIRA DE RECURSOS DE IMPOSTOS VINCULADOS AO ENSINO = (L30.1(af) + L30.2(af))						
<b>28- TOTAL DAS DESPESAS PARA FINS DE LIMITE (22 + 23) - (24 + 25 + 26 + 27)</b>						<b>1.542.582,73</b>

APURAÇÃO DO LIMITE MÍNIMO CONSTITUCIONAL**	VALOR EXIGIDO (z)	VALOR APLICADO (aa)	% APLICADO (ab)
29- APLICAÇÃO EM MDE SOBRE A RECEITA RESULTANTE DE IMPOSTOS	1.361.197,47	1.542.582,73	28,33

RESTOS A PAGAR INSCRITOS EM EXERCÍCIOS ANTERIORES DE DESPESAS CONSIDERADAS PARA CUMPRIMENTO DO LIMITE*	SALDO INICIAL (ac)	RP LIQUIDADOS (ad)	RP PAGOS (ae)	RP CANCELADOS (af)	SALDO FINAL (ag) = (ac) - (ae) - (af)
30- RESTOS A PAGAR DE DESPESAS COM MDE	130.423,30	-	-	-	130.423,30
30.1 - Executadas com Recursos de Impostos e Transferências de Impostos	130.423,30	-	-	-	130.423,30
30.2 - Executadas com Recursos do FUNDEB - Impostos	-	-	-	-	-
30.3 - Executadas com Recursos do FUNDEB - Complementação da União (VAAT + VAAF + VAAR)	-	-	-	-	-

OUTRAS INFORMAÇÕES PARA CONTROLE		
RECEITAS ADICIONAIS PARA FINANCIAMENTO DO ENSINO	PREVISÃO ATUALIZADA (a)	RECEITAS REALIZADAS Até o Bimestre (b)
31- TOTAL DAS RECEITAS ADICIONAIS PARA FINANCIAMENTO DO ENSINO	991.858,70	150.648,05
31.1- RECEITA DE TRANSFERÊNCIAS DO FNDE (INCLUINDO RENDIMENTOS DE APLICAÇÃO FINANCEIRA)	425.869,74	100.852,23
31.1.1- Salário-Educação	308.369,74	75.586,49
31.1.2- PDDE	-	-
31.1.3- PNAE	62.500,00	6.205,20
31.1.4- PNATE	55.000,00	19.056,66
31.1.5- Outras Transferências do FNDE	-	3,88
31.2- RECEITA DE TRANSFERÊNCIAS DE CONVÊNIOS	565.988,96	49.765,82



**Prefeitura Municipal de Ibiratiras-RS**  
**RELATÓRIO RESUMIDO DA EXECUÇÃO ORÇAMENTÁRIA**  
**DEMONSTRATIVO DAS RECEITAS E DESPESAS COM MANUTENÇÃO E DESENVOLVIMENTO DO ENSINO - MDE**  
**ORÇAMENTO FISCAL E DA SEGURIDADE SOCIAL**  
 Janeiro a Fevereiro 2023/Bimestre Janeiro-Fevereiro

RREO - Anexo 8 (LDB, art. 72) Em Reais

OUTRAS INFORMAÇÕES PARA CONTROLE						
RECEITAS ADICIONAIS PARA FINANCIAMENTO DO ENSINO	PREVISÃO ATUALIZADA (a)	RECEITAS REALIZADAS Até o Bimestre (b)				
31.4- RECEITA DE OPERAÇÕES DE CRÉDITO VINCULADAS À EDUCAÇÃO	-	-	-	-	-	-
31.5- OUTRAS RECEITAS PARA FINANCIAMENTO DO ENSINO	-	-	-	-	-	-
<b>OUTRAS DESPESAS COM EDUCAÇÃO (Por Subfunção)*</b>						
<b>32- TOTAL DAS DESPESAS COM AÇÕES TÍPICAS DE MDE CUSTEADAS COM DEMAIS RECEITAS</b>						
32.1- EDUCAÇÃO INFANTIL	3.939.534,02	1.435.215,04	272.808,36	80.086,81		
32.2- ENSINO FUNDAMENTAL	1.429.437,14	1.303.381,84	178.095,62	-		
32.3- ENSINO MÉDIO	288.607,92	7.822,50	-	-		
32.4- ENSINO SUPERIOR	15.000,00	-	-	-		
32.5- ENSINO PROFISSIONAL	60.000,00	20.160,00	6.720,00	3.360,00		
32.6- EDUCAÇÃO DE JOVENS E ADULTOS	-	-	-	-		
32.7- EDUCAÇÃO ESPECIAL	-	-	-	-		
32.8- OUTRAS	2.146.488,96	103.850,70	87.992,74	76.726,81		
<b>TOTAL GERAL DAS DESPESAS COM EDUCAÇÃO</b>						
<b>33- TOTAL GERAL DAS DESPESAS COM EDUCAÇÃO (10 + 20 + 32)</b>						
33.1- Despesas Correntes	11.437.446,73	2.707.573,57	1.439.358,35	1.060.872,79		
33.1.1- Pessoal Ativo	9.418.498,04	1.354.193,34	1.230.263,83	980.659,51		
33.1.2- Pessoal Inativo	6.360.781,42	1.006.895,49	1.006.895,49	885.346,59		
33.1.3- Transferências às instituições comunitárias, confessionais ou filantrópicas sem fins lucrativos	355.000,00	30.396,09	30.396,09	30.396,09		
33.1.4- Outras Despesas Correntes	2.702.716,62	316.901,76	192.972,25	64.916,83		
33.2- Despesas de Capital	2.018.948,69	1.353.380,23	209.094,52	80.213,28		
33.2.1- Transferências às instituições comunitárias, confessionais ou filantrópicas sem fins lucrativos	-	-	-	-		
33.2.2- Outras Despesas de Capital	2.018.948,69	1.353.380,23	209.094,52	80.213,28		
<b>CONTROLE DA DISPONIBILIDADE FINANCEIRA E CONCILIAÇÃO BANCÁRIA</b>						
<b>FUNDEB (ah)</b>						
34- DISPONIBILIDADE FINANCEIRA EM 31 DE DEZEMBRO DE 2022						263.607,92
35- (+) INGRESSO DE RECURSOS ATÉ O BIMESTRE (orçamentário)		778.803,79				75.586,49
36- (-) PAGAMENTOS EFETUADOS ATÉ O BIMESTRE (orçamentário e restos a pagar)		608.991,17				-
37- (=) DISPONIBILIDADE FINANCEIRA ATÉ O BIMESTRE		169.812,62				339.194,41
38- (+) AJUSTES POSITIVOS (RETENÇÕES E OUTROS VALORES EXTRAORÇAMENTÁRIOS)		-				-
39- (-) AJUSTES NEGATIVOS (OUTROS VALORES EXTRAORÇAMENTÁRIOS)		-				-
<b>SALÁRIO EDUCAÇÃO (ai)</b>						

RREO - Anexo 8 (LDB, art. 72)

Em Reais

CONTROLE DA DISPONIBILIDADE FINANCEIRA E CONCILIAÇÃO BANCÁRIA	FUNDEB (ah)	SALÁRIO EDUCAÇÃO (ai)
40- (-) SALDO FINANCEIRO CONCILIADO (Saldo Bancário)	169.812,62	339.194,41

1 Os valores informados devem corresponder ao efetivamente transferido. Os percentuais correspondem ao disposto na legislação.

2 Limites mínimos anuais a serem cumpridos no encerramento do exercício.

3 Art. 25, § 3º, Lei 14.113/2020: Até 10% (dez por cento) dos recursos recebidos à conta dos Fundos, inclusive relativos à complementação da União, nos termos do § 2º do art. 16 desta Lei, poderão ser utilizados no primeiro quadrimestre do exercício imediatamente subsequente, mediante abertura de crédito adicional.

4 Os valores referentes à parcela dos Restos a Pagar inscritos sem disponibilidade financeira vinculada à educação deverão ser informados somente no RREO do último bimestre do exercício.

5 Nos cinco primeiros bimestres do exercício o acompanhamento será feito com base na despesa liquidada. No último bimestre do exercício, o valor deverá corresponder ao total da despesa empenhada.

6 As linhas representam áreas de atuação e não correspondem exatamente às subfunções da Função Educação. As despesas classificadas nas demais subfunções típicas e nas subfunções atípicas deverão ser rateadas para essas áreas de atuação.

7 Valor inscrito em RPMP sem disponibilidade de caixa, que não será considerado na apuração dos indicadores e limites. Para as linhas 15, 16 e 17, deverá ser comparado o total inscrito em RPMP com a disponibilidade de caixa por fonte de recursos. Para a linha 14, deverá ser verificada a diferença entre a disponibilidade nas Fontes do Fundeb e os RPMP referentes a essas despesas. Para a linha 18, deverá ser verificada a diferença entre as disponibilidades na Fonte VAAT e os RPMP dessas despesas.

8 Controle da execução de restos a pagar considerados no cumprimento do limite mínimo dos exercícios anteriores.

9 Nesta coluna não devem ser informados valores inferiores a 0 (zero).

Assinatura do Prefeito Municipal

  
Douglas Rossoni  
Prefeito Municipal  
Ibiraiaras - RS

  
GIOVANI RIGOTTI  
CONTADOR  
CRC/RS 50.042 - CPF 589.878.000-91