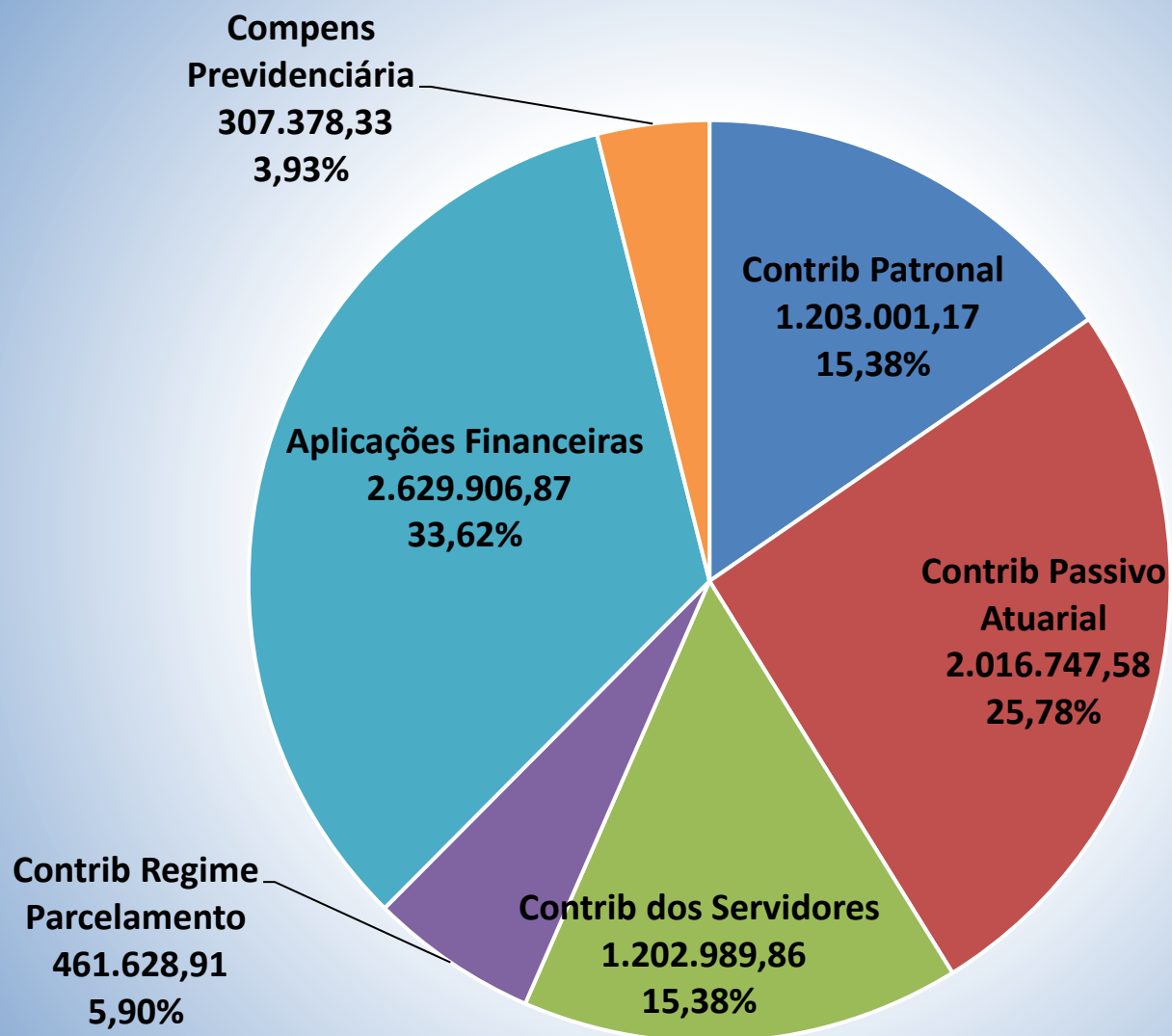


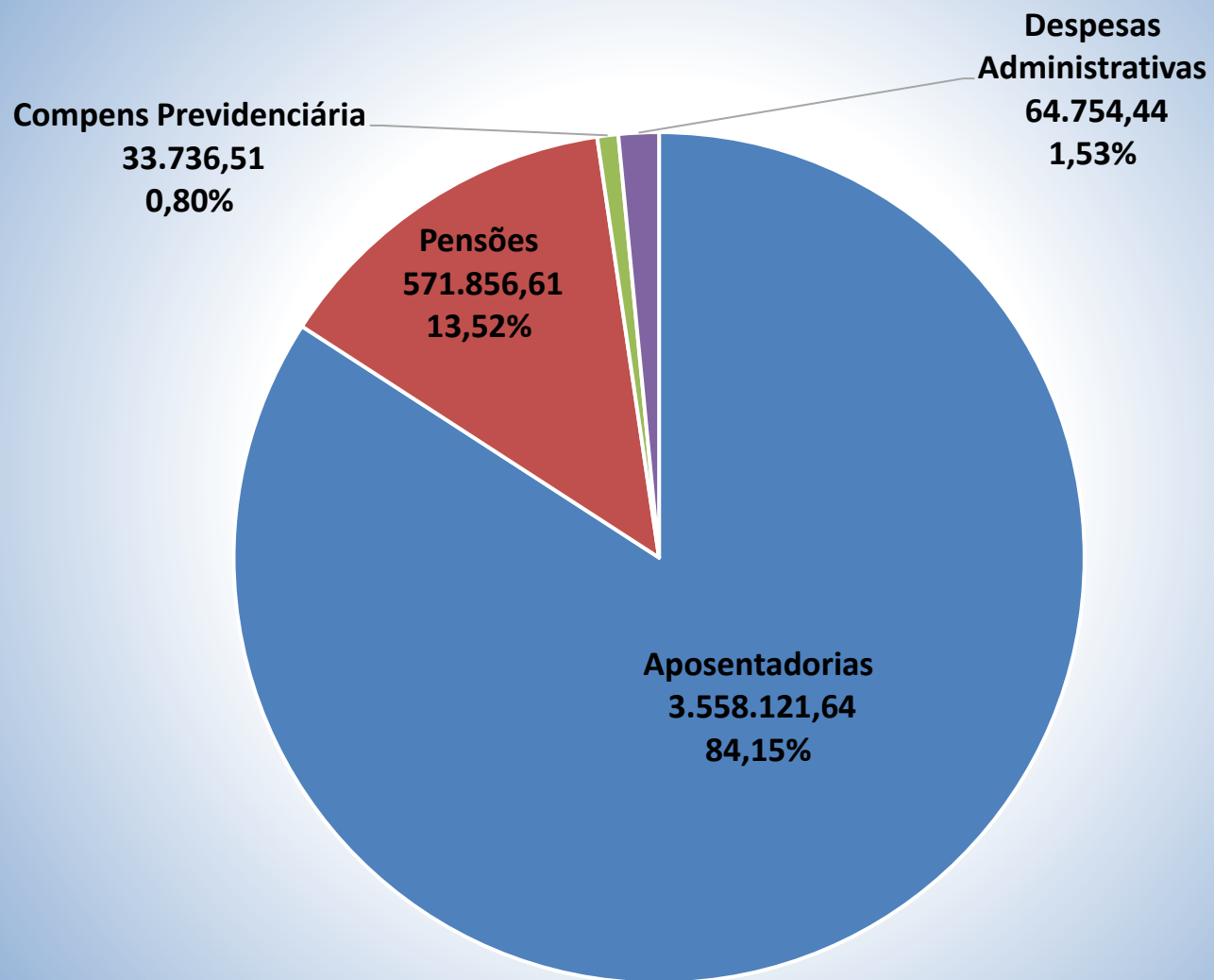
FUNDO DE PREVIDÊNCIA SOCIAL DO MUNICÍPIO DE IBIRAIARAS
DEMONSTRATIVO DE RECEITAS E DESPESAS PELO "REGIME DE COMPETÊNCIA "

Competência	jan/22	fev/22	mar/22	abr/22	mai/22	jun/22	jul/22	ago/22	set/22	out/22	nov/22	dez/22	Totais
Contrib Patronal	89.011,39	91.428,61	93.386,09	93.476,90	93.347,77	92.443,23	91.360,51	90.604,57	92.474,13	93.320,53	94.173,95	187.973,49	1.203.001,17
Contrib Passivo Atuarial	149.221,43	153.273,73	156.555,28	156.707,50	156.491,00	154.974,64	153.159,57	151.892,25	155.026,42	156.445,35	157.876,06	315.124,35	2.016.747,58
Contrib dos Servidores	89.010,56	91.427,79	93.385,06	93.475,68	93.346,89	92.442,38	91.359,68	90.603,77	92.473,31	93.319,70	94.173,16	187.971,88	1.202.989,86
Contrib Regime Parcelamento	36.064,24	36.488,39	37.036,26	37.858,39	38.443,39	38.809,50	39.244,93	39.223,02	39.296,82	39.349,79	39.732,31	40.081,87	461.628,91
Aplicações Financeiras	12.471,27	208.989,15	495.730,67	268.837,57	240.666,44	127.345,26	101.388,16	191.192,46	243.674,37	408.572,61	78.929,57	252.109,34	2.629.906,87
Compens Previdenciária	21.772,93	21.772,93	23.984,77	23.984,77	23.984,77	23.984,77	23.984,77	23.984,77	23.984,77	23.984,77	23.984,77	47.969,54	307.378,33
Multas e Juros de Mora													-
Total das Receitas	397.551,82	603.380,60	900.078,13	674.340,81	646.280,26	529.999,78	500.497,62	587.500,84	646.929,82	814.992,75	488.869,82	1.031.230,47	7.821.652,72
Aposentadorias	265.617,59	269.586,48	270.143,67	269.624,29	270.422,86	407.999,56	274.644,33	277.191,68	277.191,68	277.191,68	278.562,93	419.944,89	3.558.121,64
Pensões	43.988,97	43.988,97	43.988,97	43.988,97	43.988,97	65.983,42	43.988,97	43.988,97	43.988,97	43.988,97	43.988,97	65.983,49	571.856,61
Compens Previdenciária	2.314,11	2.314,11	2.549,15	2.549,15	2.549,15	2.549,15	2.701,67	2.701,67	2.701,67	2.701,67	2.701,67	5.403,34	33.736,51
Despesas Administrativas	4.308,71	5.634,41	4.389,71	4.308,71	4.308,71	4.905,71	13.318,71	4.308,71	4.538,71	5.514,93	4.458,71	4.758,71	64.754,44
Total das Despesas	316.229,38	321.523,97	321.071,50	320.471,12	321.269,69	481.437,84	334.653,68	328.191,03	328.421,03	329.397,25	329.712,28	496.090,43	4.228.469,20
Despesa / Receita %	79,54%	53,29%	35,67%	47,52%	49,71%	90,84%	66,86%	55,86%	50,77%	40,42%	67,44%	48,11%	54,06%
Superávit / Déficit	81.322,44	281.856,63	579.006,63	353.869,69	325.010,57	48.561,94	165.843,94	259.309,81	318.508,79	485.595,50	159.157,54	535.140,04	3.593.183,52
Saldo Financeiro (Reg Caixa)	27.267.199,23	27.540.095,29	28.111.905,62	28.465.441,66	28.786.930,38	28.842.537,73	29.012.300,90	29.274.414,04	29.586.384,10	30.068.885,99	30.224.923,24	31.221.591,42	
Servidores Ativos	197	196	196	197	197	194	190	188	191	192	193	193	
Servidores Inativos	86	86	86	86	87	88	89	89	89	89	90	90	
Pensionistas	21	21	21	21	21	21	21	21	21	21	21	21	
Proporção Ativos/Inativos	1,84	1,83	1,83	1,84	1,82	1,78	1,73	1,71	1,74	1,74	1,74	1,74	

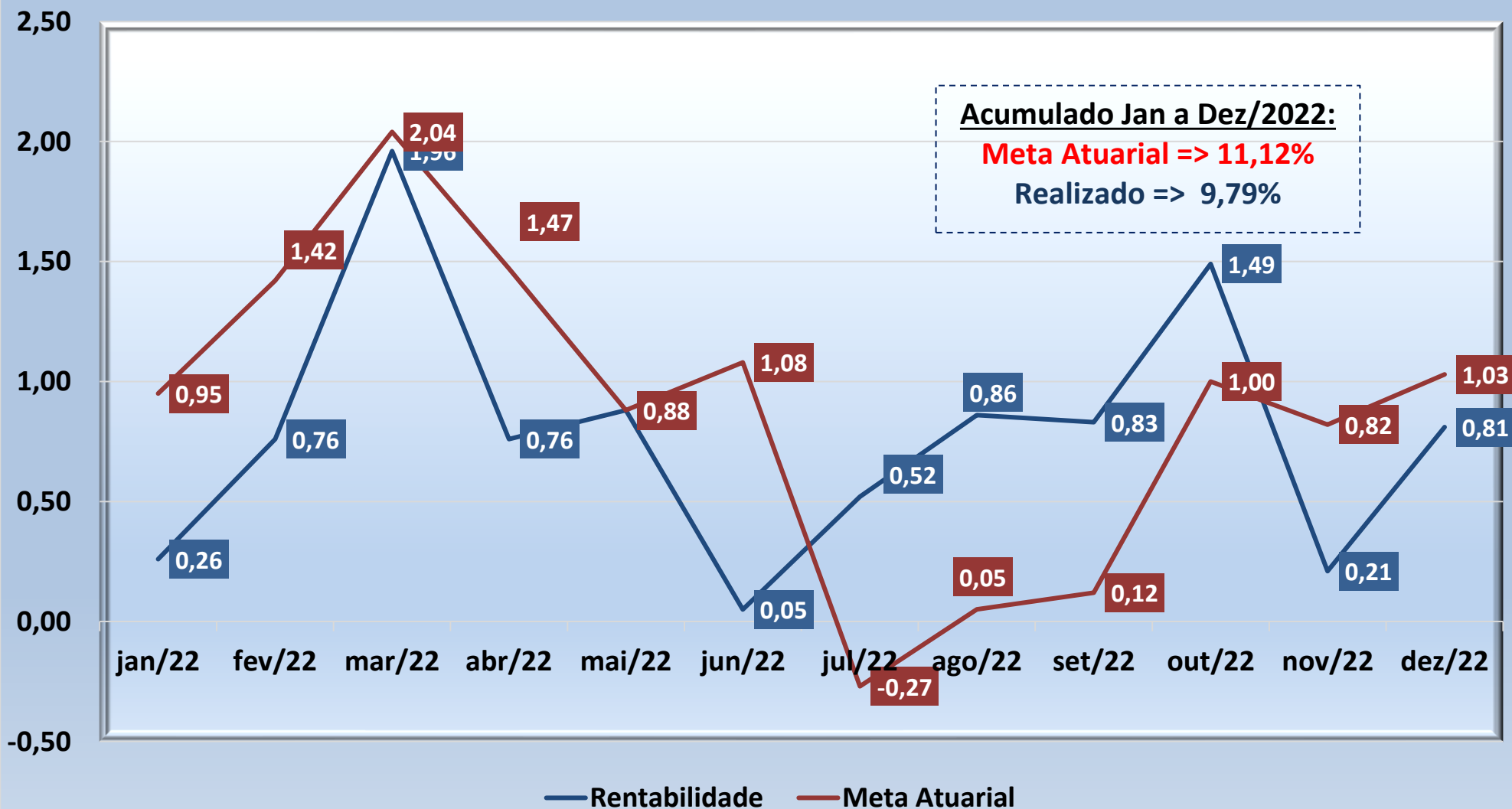
RPPS - Receitas de Janeiro a Dezembro/2022



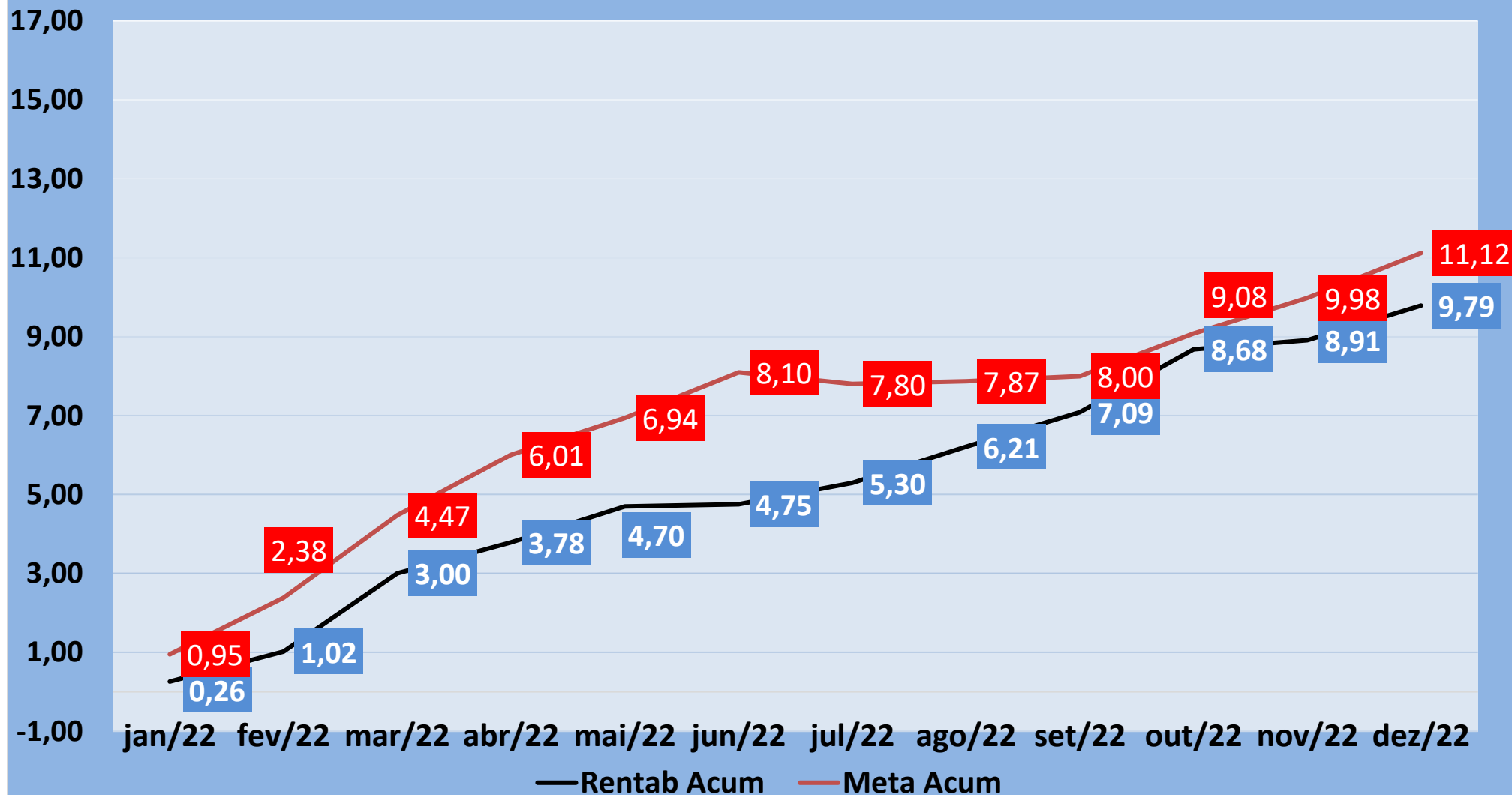
RPPS - Despesas de Janeiro a Dezembro/2022



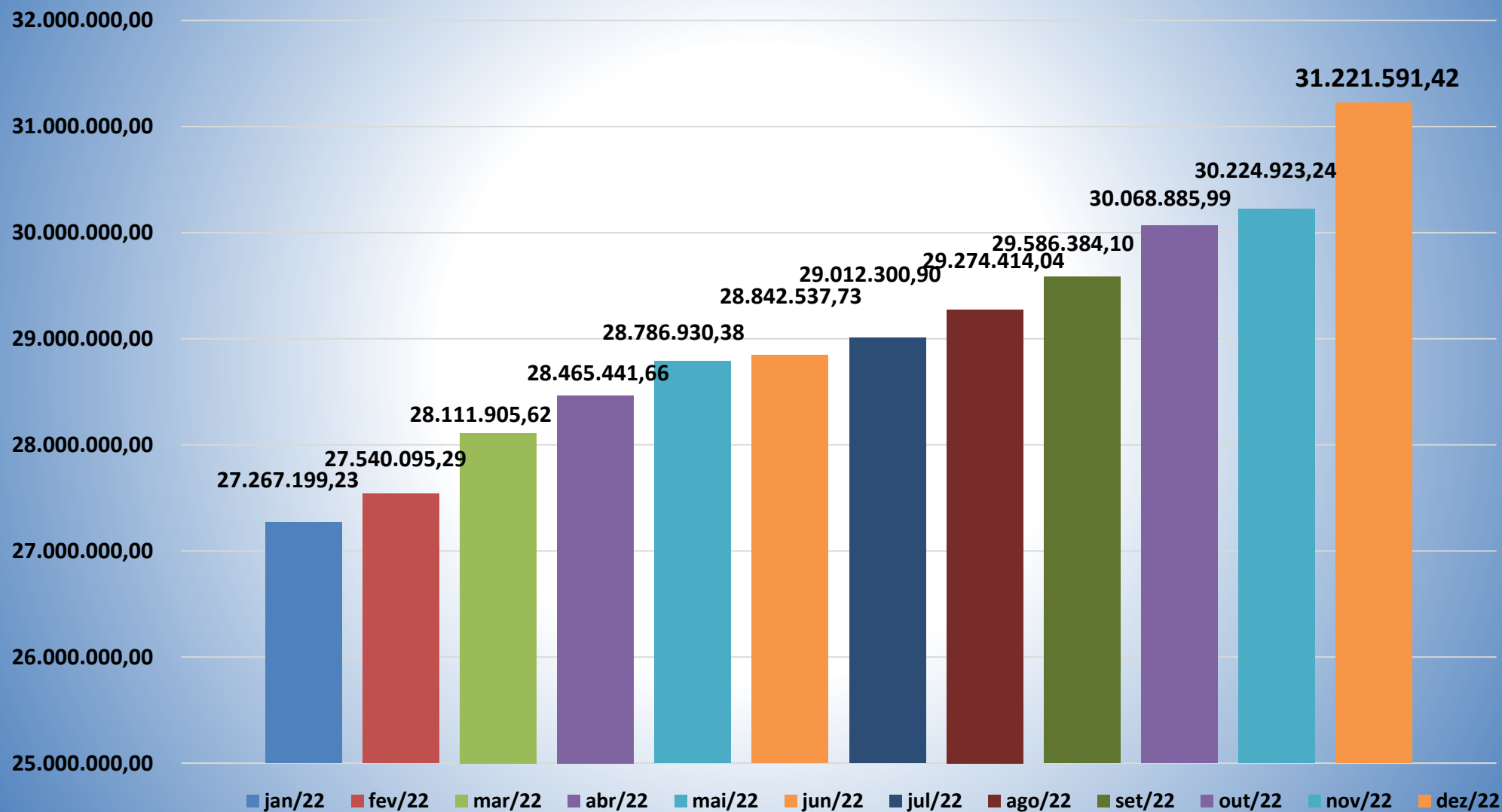
Fundo de Previdência Social do Município de Ibiraiaras Rentabilidade X Meta Atuarial (IPCA+5,04%) (2022)



Fundo de Previdência Social do Município de Ibiraiaras Rentabilidade X Meta Atuarial Acumulada (IPCA+5,04%) 2022



Fundo de Previdência Social do Município de Ibiraiaras Disponibilidades de Janeiro a Dezembro/2022



Fundo de Previdência Social do Município de Ibiraiaras

Saldo Disponível de Dezembro/2008 a Dezembro/2022

