

MUNICÍPIO DE IBIRAIARAS

**Relatório Resumido da
Execução Orçamentária**

Anexos da Portaria nº 1.447/2022

(Município com menos de 50.000 Habitantes)

2º Bimestre

Exercício de 2023

Município de Ibiraiaras - RS
Relatório Resumido da Execução Orçamentária
Demonstrativo Simplificado do Relatório Resumido da Execução Orçamentária
Orçamentos Fiscal e da Seguridade Social
Janeiro a Abril 2023/Bimestre Março-Abril

BALANÇO ORÇAMENTÁRIO		Até o bimestre		
Em Reais				
RECEITAS				
Previsão Inicial				48.818.000,00
Previsão Atualizada				48.818.000,00
Receitas Realizadas				16.074.320,74
Déficit Orçamentário				
Saldos de Exercícios Anteriores(Utilizados para Créditos Adicionais)				1.449.849,91
DESPESAS				
Dotação Inicial				46.015.923,37
Dotação Atualizada				48.859.803,50
Despesas Empenhadas				15.556.073,91
Despesas Liquidadas				12.981.716,14
Despesas Pagas				11.800.466,36
Superávit Orçamentário				3.092.604,60
DESPESAS POR FUNÇÃO/SUBFUNÇÃO				
Até o bimestre				
Despesas Empenhadas				15.556.073,91
Despesas Liquidadas				12.981.716,14
RECEITA CORRENTE LÍQUIDA - RCL				
Até o bimestre				
Receita Corrente Líquida				37.432.557,71
Receita Corrente Líquida Ajustada para Cálculo dos Limites de Endividamento				36.405.557,71
Receita Corrente Líquida Ajustada para Cálculo dos Limites da Despesa com Pessoal				36.405.557,71
RECEITAS E DESPESAS DO REGIME PRÓPRIO DE PREVIDÊNCIA DOS SERVIDORES				
Até o bimestre				
Fundo em Capitalização (PLANO PREVIDENCIÁRIO)				
Receitas Previdenciárias Realizadas				2.832.707,19
Despesas Previdenciárias Empenhadas				1.430.017,10
Despesas Previdenciárias Liquidadas				1.430.017,10
Despesas Previdenciárias Pagas				1.430.017,10
Resultado Previdenciário				1.402.690,09
RESULTADOS PRIMÁRIO E NOMINAL				
	Meta Fixada no Anexo de Metas Fiscais da LOO (a)	Resultado Apurado Até o Bimestre (b)	% em Relação à Meta (b/a)	
RESULTADO PRIMÁRIO (SEM RPPS) - Acima da Linha	855.525,70	1.312.212,51	153,38	
RESULTADO NOMINAL (SEM RPPS) - Abaixo da Linha	107.296,28	2.217.747,79	2.066,94	
RESTOS A PAGAR POR PODER E MINISTÉRIO PÚBLICO				
	Inscrição	Cancelamento Até o bimestre	Pagamento Até o bimestre	Saldo a Pagar
RESTOS A PAGAR PROCESSADOS	1.129.045,66	0,00	1.122.880,27	6.165,39
Poder Executivo	1.129.045,66	0,00	1.122.880,27	6.165,39
Poder Legislativo	0,00	0,00	0,00	0,00
RESTOS A PAGAR NÃO-PROCESSADOS	1.551.847,92	5.100,01	539.091,27	1.007.656,64
Poder Executivo	1.551.847,92	5.100,01	539.091,27	1.007.656,64
Poder Legislativo	0,00	0,00	0,00	0,00
TOTAL	2.680.893,58	5.100,01	1.661.971,54	1.013.822,03
DESPESAS COM MANUTENÇÃO E DESENVOLVIMENTO DO ENSINO				
	Valor Apurado Até o Bimestre	Limites Constitucionais Anuais		
		% Mínimo a Aplicar no Exercício	% Aplicado Até o Bimestre	
Mínimo Anual de 25% das Receitas de Impostos na Manutenção e Desenvolvimento do Ensino	3.066.142,28	25%	28,08	
Mínimo Anual de 70% do FUNDEB na Remuneração dos Profissionais da Educação Básica	1.430.543,56	70%	99,03	
Percentual de 50% da Complementação da União ao FUNDEB (VAAT) na Educação Infantil	0,00	50%	0,00	
Mínimo de 15% da Complementação da União ao FUNDEB (VAAT) em Despesas de Capital	0,00	15%	0,00	
DESPESAS COM AÇÕES E SERVIÇOS PÚBLICOS DE SAÚDE				
	Valor Apurado Até o Bimestre	Limite Constitucional Anual		
		% Mínimo a Aplicar no exercício	% Aplicado Até o Bimestre	
Despesas com Ações e Serviços Públicos de Saúde executadas com recursos de impostos	2.214.378,14	15%	20,28	
DESPESAS DE CARÁTER CONTINUADO DERIVADAS DE PPP				
Valor Apurado no Exercício Corrente				0,00
Total das Despesas Consideradas para o Limite / RCL (%)				

Douglas Rossoni
Douglas Rossoni
 Prefeito Municipal
 Ibiraiaras - RS

Giovani Rigotti
GIOVANI RIGOTTI
 CONTADOR
 CRC/RS 50.042 - CPF 589.878.000-91

Prefeitura Municipal de Ibirataras-RS
Relatório Resumido da Execução Orçamentária
Balanco Orçamentário
Orçamento Fiscal e da Seguridade Sociais
Janeiro a Abril 2023/Bimestre Março-Abril

RREO - Anexo 1 (LRF, Art. 52, inciso I, alíneas "a" e "b" do inciso II e §1º)

R\$ 1,00

RECEITAS	PREVISÃO INICIAL	PREVISÃO ATUALIZADA (a)	RECEITAS REALIZADAS				SALDO (a-c)
			No Bimestre (b)	% (b/a)	Até o Bimestre (c)	% (c/a)	
RECEITAS (EXCETO INTRA-ORÇAMENTÁRIAS) (I)	44.802.798,47	44.802.798,47	7.921.608,34	17,68	15.052.362,59	33,62	29.740.435,88
RECEITAS CORRENTES	44.802.798,47	44.802.798,47	7.236.320,77	16,15	14.081.075,02	31,43	30.721.723,45
IMPOSTOS, TAXAS E CONTRIBUIÇÕES DE MELHORIA	5.256.287,13	5.256.287,13	1.244.101,42	23,67	1.793.623,41	34,12	3.462.663,72
Impostos	4.802.456,03	4.802.456,03	1.162.805,50	24,21	1.662.479,07	34,62	3.139.976,96
Taxas	401.549,51	401.549,51	79.036,93	19,68	128.587,70	32,02	272.961,81
Contribuição de Melhoria	52.281,59	52.281,59	2.258,99	4,32	2.556,64	4,89	49.724,95
CONTRIBUIÇÕES	1.515.557,02	1.515.557,02	216.500,73	14,29	357.224,65	23,57	1.158.332,37
Contribuições Sociais	1.335.557,02	1.335.557,02	201.502,40	15,09	308.202,68	23,08	1.027.354,34
Contribuição para o Custeio do Serviço de Iluminação Pública	180.000,00	180.000,00	14.998,33	8,33	49.021,97	27,23	130.978,03
RECEITA PATRIMONIAL	2.066.224,54	2.066.224,54	868.182,38	42,02	1.634.607,74	79,11	431.616,80
Valores Mobiliários	2.066.224,54	2.066.224,54	868.182,38	42,02	1.634.607,74	79,11	431.616,80
RECEITA DE SERVIÇOS	77.696,50	77.696,50	29.213,88	37,60	46.567,71	59,94	31.128,79
Serviços Administrativos e Comerciais Gerais	77.696,50	77.696,50	29.213,88	37,60	46.567,71	59,94	31.128,79
Outros Serviços	77.696,50	77.696,50	28.716,94	36,96	46.044,22	59,26	31.652,28
TRANSFERÊNCIAS CORRENTES	35.339.158,22	35.339.158,22	4.787.630,15	13,55	10.087.608,02	28,55	25.251.550,20
Transferências da União e de suas Entidades	16.756.679,58	16.756.679,58	2.107.784,85	12,58	4.725.041,23	28,20	12.031.638,35
Transferências dos Estados e do Distrito Federal e de suas Entidades	13.498.347,35	13.498.347,35	2.017.676,33	14,95	3.923.953,49	29,07	9.574.393,86
Transferências de Instituições Privadas	20.000,00	20.000,00	-	-	-	-	20.000,00
Transferências de Outras Instituições Públicas	5.044.131,29	5.044.131,29	662.468,97	13,13	1.438.613,30	28,52	3.605.517,99
Outras Transferências	20.000,00	20.000,00	-	-	-	-	20.000,00
OUTRAS RECEITAS CORRENTES	547.875,06	547.875,06	90.692,21	16,55	161.443,49	29,47	386.431,57
Multas Administrativas, Contratuais e Judiciais	92.506,88	92.506,88	6.727,58	7,27	14.331,20	15,49	78.175,68
Indenizações, Restituições e Ressarcimentos	85.000,00	85.000,00	22.081,58	25,98	31.871,74	37,50	53.128,26
Demais Receitas Correntes	370.368,18	370.368,18	61.889,05	16,71	115.240,55	31,12	255.127,63
RECEITAS DE CAPITAL	-	-	685.287,57	-	981.287,57	-	(981.287,57)
TRANSFERÊNCIAS DE CAPITAL	-	-	685.287,57	-	981.287,57	-	(981.287,57)
Transferências da União e de suas Entidades	-	-	685.287,57	-	981.287,57	-	(981.287,57)
Transferências dos Estados e do Distrito Federal e de suas Entidades	-	-	685.287,57	-	981.287,57	-	(981.287,57)
RECEITAS (INTRA-ORÇAMENTÁRIAS) (II)	4.015.201,53	4.015.201,53	637.124,58	15,87	1.011.958,15	25,20	3.003.243,38
SUBTOTAL DAS RECEITAS (III) = (I + II)	48.818.000,00	48.818.000,00	8.558.732,92	17,53	16.074.320,74	32,93	32.743.679,26
TOTAL DAS RECEITAS (IV) = (III + IV)	48.818.000,00	48.818.000,00	8.558.732,92	17,53	16.074.320,74	32,93	32.743.679,26
DEFICIT (V)	-	-	-	-	-	-	-
TOTAL COM DEFICIT (VII) = (V + VI)	48.818.000,00	48.818.000,00	8.558.732,92	17,53	16.074.320,74	32,93	-
SALDOS DE EXERCÍCIOS ANTERIORES	-	-	-	-	1.449.849,91	-	-
Recursos Arrecadados em Exercícios Anteriores - RPPS	-	-	-	-	-	-	-
Superávit Financeiro Utilizado para Créditos Adicionais	-	-	-	-	1.449.849,91	-	-

Prefeitura Municipal de Ibiraitaras-RS
Relatório Resumido da Execução Orçamentária
Balanco Orçamentário
Orçamento Fiscal e da Seguridade Sociais
Janeiro a Abril 2023/Bimestre Março-Abril

RREO - Anexo 1 (LRF, Art. 52, inciso I, alíneas "a" e "b" do inciso II e §1º)

R\$ 1,00

DESPESAS	DOTAÇÃO INICIAL (d)	DOTAÇÃO ATUALIZADA (e)	DESPESAS EMPENHADAS		SALDO (g)=(e-f)	DESPESAS LIQUIDADAS		SALDO (i)=(e-h)	DESPESAS PAGAS ATÉ O BIMESTRE (j)	INSCRITAS EM RESTOS A PAGAR NÃO PROCESSADOS (k)
			No Bimestre	Até o Bimestre (f)		No Bimestre	Até o Bimestre (h)			
DESPESAS (EXCETO INTRAORÇAMENTÁRIAS) (VIII)	42.000.721,84	44.844.601,97	6.430.913,03	14.292.241,17	30.552.360,80	6.056.623,68	11.717.883,40	33.126.718,57	10.788.508,21	-
DESPESAS CORRENTES	36.414.725,35	37.888.666,75	6.186.637,45	12.553.273,09	25.335.393,66	5.652.116,99	11.181.971,47	26.706.695,28	10.273.413,58	-
PESSOAL E ENCARGOS SOCIAIS	20.599.156,66	20.701.156,66	3.204.586,96	6.459.206,09	14.241.950,57	3.204.586,98	6.450.053,38	14.251.103,28	6.389.270,98	-
JUROS E ENCARGOS DA DÍVIDA	60.000,00	60.000,00	-	-	60.000,00	-	-	60.000,00	-	-
OUTRAS DESPESAS CORRENTES	15.765.568,69	17.127.510,09	2.982.050,47	6.094.067,00	11.033.443,09	2.647.530,01	4.731.918,09	12.395.592,00	3.884.142,60	-
DESPESAS DE CAPITAL	4.820.615,27	6.190.554,00	244.275,58	1.738.968,08	4.451.585,92	204.706,69	535.911,93	5.654.642,07	515.094,63	-
INVESTIMENTOS	4.468.615,27	5.838.554,00	143.803,30	1.588.040,08	4.250.513,92	104.234,41	384.983,93	5.453.570,07	364.166,63	-
AMORTIZAÇÃO DA DÍVIDA	352.000,00	352.000,00	100.472,28	150.928,00	201.072,00	100.472,28	150.928,00	201.072,00	150.928,00	-
RESERVA DE CONTINGÊNCIA	765.381,22	765.381,22	-	-	765.381,22	-	-	765.381,22	-	-
DESPESAS (INTRAORÇAMENTÁRIAS) (IX)	4.015.201,53	4.015.201,53	644.235,66	1.263.832,74	2.751.368,79	644.235,66	1.263.832,74	2.751.368,79	1.011.958,15	-
SUBTOTAL DAS DESPESAS (X) = (VIII + IX)	46.015.923,37	48.859.803,50	7.075.148,69	15.556.073,91	33.303.729,59	6.701.059,34	12.981.716,14	35.878.087,36	11.800.466,36	-
AMORTIZAÇÃO DA DIV. / REFINANCIAMENTO (XI)	-	-	-	-	-	-	-	-	-	-
Amortização da Dívida Interna	-	-	-	-	-	-	-	-	-	-
Amortização da Dívida Externa	-	-	-	-	-	-	-	-	-	-
TOTAL DAS DESPESAS (XII) = (X + XI)	46.015.923,37	48.859.803,50	7.075.148,69	15.556.073,91	33.303.729,59	6.701.059,34	12.981.716,14	35.878.087,36	11.800.466,36	-
SUPERÁVIT (XIII)	-	-	-	518.246,83	-	-	-	3.092.604,60	4.273.854,38	-
TOTAL COM SUPERÁVIT (XIV) = (XII + XIII)	46.015.923,37	48.859.803,50	7.075.148,69	16.074.320,74	-	6.701.059,34	16.074.320,74	35.878.087,36	16.074.320,74	-
RESERVA DO RPPS	2.802.076,63	2.802.076,63	-	-	2.802.076,63	-	-	2.802.076,63	-	-
RECEITAS INTRAORÇAMENTÁRIAS	PREVISÃO INICIAL	PREVISÃO ATUALIZADA (a)	RECEITAS REALIZADAS		SALDO (a-c)					
			No Bimestre (b)	% Até o Bimestre (b/a)	Até o Bimestre (c)	% (c/a)				
RECEITAS (INTRA-ORÇAMENTÁRIAS) (II)	4.015.201,53	4.015.201,53	637.124,58	15,87	1.011.958,15	25,20	3.003.243,38	12.981.716,14	11.800.466,36	-
RECEITAS CORRENTES	4.015.201,53	4.015.201,53	637.124,58	15,87	1.011.958,15	25,20	3.003.243,38	12.981.716,14	11.800.466,36	-
CONTRIBUIÇÕES	4.015.201,53	4.015.201,53	637.124,58	15,87	1.011.958,15	25,20	3.003.243,38	12.981.716,14	11.800.466,36	-
Contribuições Sociais	4.015.201,53	4.015.201,53	637.124,58	15,87	1.011.958,15	25,20	3.003.243,38	12.981.716,14	11.800.466,36	-
DESPESAS INTRAORÇAMENTÁRIAS	DOTAÇÃO INICIAL (d)	DOTAÇÃO ATUALIZADA (e)	DESPESAS EMPENHADAS		SALDO (g)=(e-f)	DESPESAS LIQUIDADAS		SALDO (i)=(e-h)	DESPESAS PAGAS ATÉ O BIMESTRE (j)	INSCRITAS EM RESTOS A PAGAR NÃO PROCESSADOS (k)
			No Bimestre	Até o Bimestre (f)		No Bimestre	Até o Bimestre (h)			
DESPESAS (INTRAORÇAMENTÁRIAS) (IX)	4.015.201,53	4.015.201,53	644.235,66	1.263.832,74	2.751.368,79	644.235,66	1.263.832,74	2.751.368,79	1.011.958,15	-
DESPESAS CORRENTES	3.486.201,53	3.486.201,53	560.815,70	1.098.902,24	2.387.299,29	560.815,70	1.098.902,24	2.387.299,29	847.027,65	-
PESSOAL E ENCARGOS SOCIAIS	3.486.201,53	3.486.201,53	560.815,70	1.098.902,24	2.387.299,29	560.815,70	1.098.902,24	2.387.299,29	847.027,65	-
DESPESAS DE CAPITAL	529.000,00	529.000,00	83.419,96	164.930,50	364.069,50	83.419,96	164.930,50	364.069,50	164.930,50	-

FONTE: GOVBR - Responsabilidade Fiscal, Secretaria Geral, 02/Mar/2023, 15h e 32m

Douglas Rossoni
Prefeito Municipal
Ibiraitaras - RS

Giovani Rigotti
CONTADOR
CRC/RS 50.042 - CPF 589.878.000-91

Balanco Orçamentário
Orçamento Fiscal e da Seguridade Sociais
Janeiro a Abril 2023/Bimestre Março-Abril

RREO - Anexo 1 (LRF, Art. 52, inciso I, alíneas "a" e "b" do inciso II e §1º)

R\$ 1,00

DESPESAS INTRAORÇAMENTÁRIAS	DOTAÇÃO INICIAL (d)	DOTAÇÃO ATUALIZADA (e)	DESPESAS EMPENHADAS		SALDO (g)=(e-f)	DESPESAS LIQUIDADAS		SALDO (i)=(e-h)	DESPESAS PAGAS ATÉ O BIMESTRE (j)	INSCRITAS EM RESTOS A PAGAR NÃO PROCESSADOS (k)
			No Bimestre	Até o Bimestre (f)		No Bimestre	Até o Bimestre (h)			
AMORTIZAÇÃO DA DIVIDA	529.000,00	529.000,00	83.419,96	164.930,50	364.069,50	83.419,96	164.930,50	364.069,50	164.930,50	-

1 O déficit será apurado pela diferença entre a receita realizada e a despesa liquidada nos cinco primeiros bimestres e a despesa empenhada no último bimestre.

SR

Prefeitura Municipal de Ibiraiaras - RS
Relatório Resumido de Execução Orçamentária
Demonstrativo da Execução das Despesas por Função/Subfunção
Orçamento Fiscal e da Seguridade Social
Janeiro a Abril 2023/Bimestre Março-Abril

RREO - ANEXO 2 (LRF, Art. 52, inciso II, alínea 'c') R\$ 1,00

FUNÇÃO/SUBFUNÇÃO	Dotação Inicial	Dotação Atualizada (a)	Despesas Empenhadas			SALDO (c)=(a-b)	Despesas Liquidadas			Saldo (e)=(a-d)
			No Bimestre	Até o Bimestre (b)	% (b/total b)		No Bimestre	Até o Bimestre (d)	% (d/Total d)	
DESPESAS(EXCETO INTRAORÇAMENTÁRIAS)(I)	42.000.721,84	44.844.601,97	6.430.913,03	14.292.241,17	91,88	30.552.360,80	6.056.823,68	11.717.883,40	90,26	33.126.718,57
Legislativa	1.365.000,00	1.365.000,00	199.047,36	427.491,01	2,75	937.508,99	191.096,69	384.478,34	2,96	980.521,66
Ação Legislativa	1.365.000,00	1.365.000,00	199.047,36	427.491,01	2,75	937.508,99	191.096,69	384.478,34	2,96	980.521,66
Administração	4.490.501,84	4.640.501,84	671.983,04	1.780.760,68	11,45	2.859.741,16	660.579,08	1.387.171,86	10,69	3.253.329,98
Administração Geral	3.330.750,00	3.480.750,00	518.963,11	1.463.438,83	9,41	2.017.311,17	527.201,11	1.107.420,55	8,53	2.373.329,45
Administração Financeira	979.751,84	979.751,84	138.595,61	263.198,60	1,69	716.553,24	114.920,31	238.803,60	1,84	740.948,24
Controle Interno	50.000,00	50.000,00	0,00	4.832,39	0,03	45.167,61	0,00	4.832,39	0,04	45.167,61
Administração de Receitas	130.000,00	130.000,00	14.424,32	49.290,86	0,32	80.709,14	18.457,66	36.115,32	0,28	93.884,68
Segurança Pública	70.000,00	70.000,00	0,00	0,00	0,00	70.000,00	0,00	0,00	0,00	70.000,00
Policimento	70.000,00	70.000,00	0,00	0,00	0,00	70.000,00	0,00	0,00	0,00	70.000,00
Assistência Social	1.313.649,93	1.325.649,93	187.150,83	419.988,72	2,70	905.661,21	192.796,30	348.175,06	2,68	977.474,87
Assistência ao Idoso	30.000,00	30.000,00	0,00	0,00	0,00	30.000,00	0,00	0,00	0,00	30.000,00
Assistência ao Portador de Deficiência	6.400,00	6.400,00	0,00	729,92	0,00	5.670,08	0,00	729,92	0,01	5.670,08
Assistência à Criança e ao Adolescente	240.000,00	240.000,00	31.581,06	54.145,56	0,35	185.854,44	25.356,06	47.920,56	0,37	192.079,44
Assistência Comunitária	1.037.249,93	1.049.249,93	155.569,77	365.113,24	2,35	684.136,69	167.440,24	299.524,58	2,31	749.725,35
Previdência Social	4.819.083,23	4.819.083,23	714.144,43	1.449.053,78	9,32	3.370.029,45	714.144,43	1.449.053,78	11,16	3.370.029,45
Previdência do Regime Estatutário	4.819.083,23	4.819.083,23	714.144,43	1.449.053,78	9,32	3.370.029,45	714.144,43	1.449.053,78	11,16	3.370.029,45
Saúde	9.750.645,47	10.589.310,37	1.631.949,28	3.164.051,85	20,34	7.425.258,52	1.499.084,10	2.851.993,37	21,97	7.737.317,00
Atenção Básica	7.553.145,47	8.227.984,09	1.285.830,46	2.478.891,97	15,94	5.749.092,12	1.119.199,74	2.204.557,90	16,98	6.023.426,19
Assistência Hospitalar e Ambulatorial	1.925.900,00	1.925.900,00	304.401,10	587.281,06	3,78	1.338.618,94	323.945,28	569.480,20	4,39	1.356.419,80
Suporte Profilático e Terapêutico	180.000,00	343.826,28	32.269,07	85.826,17	0,55	258.000,11	46.490,43	65.902,62	0,51	277.923,66
Vigilância Sanitária	16.500,00	16.500,00	967,50	967,50	0,01	15.532,50	967,50	967,50	0,01	15.532,50
Vigilância Epidemiológica	75.100,00	75.100,00	8.481,15	11.085,15	0,07	64.014,85	8.481,15	11.085,15	0,09	64.014,85
Educação	8.498.521,41	10.060.696,73	1.425.247,50	3.917.919,60	25,19	6.142.777,13	1.411.468,13	2.635.925,01	20,30	7.424.771,72
Alimentação e Nutrição	225.000,00	225.000,00	69.502,41	77.955,22	0,50	147.044,78	65.683,25	65.743,10	0,51	159.256,90
Ensino Fundamental	3.987.912,71	4.121.520,63	674.853,55	1.340.526,19	8,62	2.780.994,44	621.349,60	1.226.839,23	9,45	2.894.681,40
Ensino Profissional	60.000,00	60.000,00	0,00	20.160,00	0,13	39.840,00	6.720,00	13.440,00	0,10	46.560,00
Ensino Superior	15.000,00	15.000,00	0,00	0,00	0,00	15.000,00	0,00	0,00	0,00	15.000,00

FONTE: GOVBR - Responsabilidade Fiscal, Secretaria Geral, 02/Mai/2023, 15h e 33m.

Prefeitura Municipal de Ibiraiaras - RS
Relatório Resumido de Execução Orçamentária
Demonstrativo da Execução das Despesas por Função/Subfunção
Orçamento Fiscal e da Seguridade Social
Janeiro a Abril 2023/Bimestre Março-Abril

RREO - ANEXO 2 (LRF, Art. 52, inciso II, alínea 'c')

R\$ 1,00

FUNÇÃO/SUBFUNÇÃO	Dotação Inicial	Dotação Atualizada (a)	Despesas Empenhadas			SALDO (c)=(a-b)	Despesas Liquidadas			Saldo (e)=(a+d)
			No Bimestre	Até o Bimestre (b)	% (b/total b)		No Bimestre	Até o Bimestre (d)	% (d/Total d)	
Educação Infantil	2.133.119,74	3.596.687,14	316.569,27	2.000.850,80	12,86	1.595.836,34	353.663,01	859.210,29	6,62	2.737.476,85
Educação Especial	210.000,00	210.000,00	31.927,38	62.323,47	0,40	147.676,53	31.927,38	62.323,47	0,48	147.676,53
Transporte Rodoviário	1.867.488,96	1.832.488,96	332.394,89	416.103,92	2,67	1.416.385,04	332.124,89	408.368,92	3,15	1.424.120,04
Cultura	246.000,00	246.000,00	13.704,74	34.049,00	0,22	211.951,00	18.741,35	34.049,00	0,26	211.951,00
Difusão Cultural	246.000,00	246.000,00	13.704,74	34.049,00	0,22	211.951,00	18.741,35	34.049,00	0,26	211.951,00
Urbanismo	1.911.500,00	2.021.500,00	583.312,19	960.245,66	6,17	1.061.254,34	348.255,45	630.258,42	4,85	1.391.241,58
Infra-estrutura Urbana	422.500,00	472.500,00	100.472,28	150.928,00	0,97	321.572,00	100.472,28	150.928,00	1,16	321.572,00
Serviços Urbanos	1.489.000,00	1.549.000,00	482.839,91	809.317,66	5,20	739.682,34	247.783,17	479.330,42	3,69	1.069.669,58
Habitação	500.000,00	500.000,00	15.830,98	21.632,26	0,14	478.367,74	15.830,98	21.632,26	0,17	478.367,74
Habitação Urbana	500.000,00	500.000,00	15.830,98	21.632,26	0,14	478.367,74	15.830,98	21.632,26	0,17	478.367,74
Saneamento	460.000,00	460.000,00	0,00	0,00	0,00	460.000,00	0,00	0,00	0,00	460.000,00
Saneamento Básico Rural	250.000,00	250.000,00	0,00	0,00	0,00	250.000,00	0,00	0,00	0,00	250.000,00
Saneamento Básico Urbano	210.000,00	210.000,00	0,00	0,00	0,00	210.000,00	0,00	0,00	0,00	210.000,00
Gestão Ambiental	97.506,88	97.506,88	13.166,62	22.936,52	0,15	74.570,36	13.166,62	22.936,52	0,18	74.570,36
Controle Ambiental	97.506,88	97.506,88	13.166,62	22.936,52	0,15	74.570,36	13.166,62	22.936,52	0,18	74.570,36
Agricultura	2.018.460,89	2.151.460,89	356.257,11	720.006,78	4,63	1.431.454,11	353.224,20	703.118,10	5,42	1.448.342,79
Extensão Rural	1.708.460,89	1.841.460,89	339.257,11	673.006,78	4,33	1.168.454,11	336.224,20	656.118,10	5,05	1.185.342,79
Promoção da Produção Agropecuária	310.000,00	310.000,00	17.000,00	47.000,00	0,30	263.000,00	17.000,00	47.000,00	0,36	263.000,00
Indústria	250.000,00	250.000,00	0,00	0,00	0,00	250.000,00	0,00	0,00	0,00	250.000,00
Promoção Industrial	250.000,00	250.000,00	0,00	0,00	0,00	250.000,00	0,00	0,00	0,00	250.000,00
Comércio e Serviços	20.000,00	20.000,00	0,00	8.499,99	0,05	11.500,01	0,00	0,00	0,00	20.000,00
Promoção Comercial	20.000,00	20.000,00	0,00	8.499,99	0,05	11.500,01	0,00	0,00	0,00	20.000,00
Transporte	4.304.970,97	4.304.970,97	513.147,62	1.100.637,53	7,08	3.204.333,44	525.165,02	988.478,89	7,61	3.316.492,08
Transporte Rodoviário	4.304.970,97	4.304.970,97	513.147,62	1.100.637,53	7,08	3.204.333,44	525.165,02	988.478,89	7,61	3.316.492,08
Desporto e Lazer	440.500,00	440.500,00	29.769,06	85.954,85	0,55	354.545,15	37.069,06	81.599,85	0,63	358.900,15
Turismo	65.000,00	65.000,00	0,00	0,00	0,00	65.000,00	0,00	0,00	0,00	65.000,00
Desporto Comunitário	375.500,00	375.500,00	29.769,06	85.954,85	0,55	289.545,15	37.069,06	81.599,85	0,63	293.900,15
Encargos Especiais	679.000,00	717.039,91	76.202,27	179.012,94	1,15	538.026,97	76.202,27	179.012,94	1,38	538.026,97

FONTES: GOVBR - Responsabilidade Fiscal, Secretaria Geral, 02/Mai/2023, 15h e 33m.

Demonstrativo da Execução das Despesas por Função/Subfunção

Orçamento Fiscal e da Seguridade Social

Janeiro a Abril 2023/Bimestre Março-Abril

RREO - ANEXO 2 (LRF, Art. 52, inciso II, alínea 'c')

R\$ 1,00

FUNÇÃO/SUBFUNÇÃO	Dotação Inicial	Dotação Atualizada (a)	Despesas Empenhadas		%	SALDO (c)=(a-b)	Despesas Liquidadas		%	Saldo (e)=(a-d)
			No Bimestre	Até o Bimestre (b)			No Bimestre	Até o Bimestre (d)		
Serviço da Dívida Interna	227.000,00	227.000,00	0,00	2.102,01	0,01	224.897,99	0,00	2.102,01	0,02	224.897,99
Outros Encargos Especiais	452.000,00	490.039,91	76.202,27	176.910,93	1,14	313.128,98	76.202,27	176.910,93	1,36	313.128,98
Reserva de Contingência	765.381,22	765.381,22	0,00	0,00	0,00	765.381,22	0,00	0,00	0,00	765.381,22
Reserva de Contingência	765.381,22	765.381,22	0,00	0,00	0,00	765.381,22	0,00	0,00	0,00	765.381,22
DESPESAS INTRAORÇAMENTÁRIAS (II)	4.015.201,53	4.015.201,53	644.235,66	1.263.832,74	8,12	2.751.368,79	644.235,66	1.263.832,74	9,74	2.751.368,79
TOTAL (III)=(I+II)	46.015.923,37	48.859.803,50	7.075.148,69	15.556.073,91	100,00	33.303.729,59	6.701.059,34	12.981.716,14	100,00	35.878.087,36


Douglas Rossoni
Prefeito Municipal
Ibiraitaras - RS


GIOVANI RIGOTTI
CONTADOR
CRC/RS 50.042 - CPF 589.878.000-91

Demonstrativo da Execução das Despesas por Função/Subfunção

Orçamento Fiscal e da Seguridade Social

Janeiro a Abril 2023/Bimestre Março-Abril

RREO - ANEXO 2 (LRF, Art. 52, inciso II, alínea 'c')

R\$ 1,00

FUNÇÃO/SUBFUNÇÃO	Dotação Inicial	Dotação Atualizada (a)	Despesas Empenhadas			SALDO (c)=(a-b)	Despesas Liquidadas			Saldo (e)=(a-d)
			No Bimestre	Até o Bimestre (b)	% (b/total b)		No Bimestre	Até o Bimestre (d)	% (d/Total d)	
DESPESAS(INTRAORÇAMENTÁRIAS) (II)	4.015.201,53	4.015.201,53	644.235,66	1.263.832,74	8,12	2.751.368,79	644.235,66	1.263.832,74	9,74	2.751.368,79
Legislativa	165.000,00	165.000,00	27.825,10	55.650,20	0,36	109.349,80	27.825,10	55.650,20	0,43	109.349,80
Ação Legislativa	165.000,00	165.000,00	27.825,10	55.650,20	0,36	109.349,80	27.825,10	55.650,20	0,43	109.349,80
Administração	423.000,00	423.000,00	59.199,97	120.372,87	0,77	302.627,13	59.199,97	120.372,87	0,93	302.627,13
Administração Geral	260.000,00	260.000,00	32.013,55	66.110,15	0,42	193.889,85	32.013,55	66.110,15	0,51	193.889,85
Administração Financeira	118.000,00	118.000,00	18.199,22	36.316,20	0,23	81.683,80	18.199,22	36.316,20	0,28	81.683,80
Controle Interno	20.000,00	20.000,00	3.745,92	7.463,96	0,05	12.536,04	3.745,92	7.463,96	0,06	12.536,04
Administração de Receitas	25.000,00	25.000,00	5.241,28	10.482,56	0,07	14.517,44	5.241,28	10.482,56	0,08	14.517,44
Assistência Social	45.000,00	45.000,00	22.023,32	43.931,67	0,28	1.068,33	22.023,32	43.931,67	0,34	1.068,33
Assistência Comunitária	45.000,00	45.000,00	22.023,32	43.931,67	0,28	1.068,33	22.023,32	43.931,67	0,34	1.068,33
Saúde	972.000,00	972.000,00	153.001,50	306.231,75	1,97	665.768,25	153.001,50	306.231,75	2,36	665.768,25
Atenção Básica	784.000,00	784.000,00	123.712,98	247.879,22	1,59	536.120,78	123.712,98	247.879,22	1,91	536.120,78
Assistência Hospitalar e Ambulatorial	188.000,00	188.000,00	29.288,52	58.352,53	0,38	129.647,47	29.288,52	58.352,53	0,45	129.647,47
Educação	1.426.750,00	1.426.750,00	240.779,70	455.681,17	2,93	971.068,83	240.779,70	455.681,17	3,51	971.068,83
Educação Fundamental	795.000,00	795.000,00	144.862,75	272.064,55	1,75	522.935,45	144.862,75	272.064,55	2,10	522.935,45
Educação Infantil	542.750,00	542.750,00	84.267,64	160.278,45	1,03	382.471,55	84.267,64	160.278,45	1,23	382.471,55
Transporte Rodoviário	89.000,00	89.000,00	11.649,31	23.338,17	0,15	65.661,83	11.649,31	23.338,17	0,18	65.661,83
Cultura	4.000,00	4.000,00	0,00	0,00	0,00	4.000,00	0,00	0,00	0,00	4.000,00
Difusão Cultural	4.000,00	4.000,00	0,00	0,00	0,00	4.000,00	0,00	0,00	0,00	4.000,00
Urbanismo	36.000,00	36.000,00	4.706,46	9.412,92	0,06	26.587,08	4.706,46	9.412,92	0,07	26.587,08
Serviços Urbanos	36.000,00	36.000,00	4.706,46	9.412,92	0,06	26.587,08	4.706,46	9.412,92	0,07	26.587,08
Agricultura	154.000,00	154.000,00	8.650,24	17.267,62	0,11	136.732,38	8.650,24	17.267,62	0,13	136.732,38
Extensão Rural	154.000,00	154.000,00	8.650,24	17.267,62	0,11	136.732,38	8.650,24	17.267,62	0,13	136.732,38
Transporte	260.451,53	260.451,53	44.629,41	90.354,04	0,58	170.097,49	44.629,41	90.354,04	0,70	170.097,49
Transporte Rodoviário	260.451,53	260.451,53	44.629,41	90.354,04	0,58	170.097,49	44.629,41	90.354,04	0,70	170.097,49
Encargos Especiais	529.000,00	529.000,00	83.419,96	164.930,50	1,06	364.069,50	83.419,96	164.930,50	1,27	364.069,50
Serviço da Dívida Interna	529.000,00	529.000,00	83.419,96	164.930,50	1,06	364.069,50	83.419,96	164.930,50	1,27	364.069,50
TOTAL	4.015.201,53	4.015.201,53	644.235,66	1.263.832,74	8,12	2.751.368,79	644.235,66	1.263.832,74	9,74	2.751.368,79

RREO - ANEXO 3 (LRF, Art.53, inciso I)

R\$ 1,00

ESPECIFICAÇÃO	EVOLUÇÃO DA RECEITA REALIZADA NOS ÚLTIMOS 12 MESES												Total (Últimos 12 Meses)	Previsão Atualizada 2023	
	Maio/2022	Junho/2022	Julho/2022	Agosto/2022	Setembro/2022	Outubro/2022	Novembro/2022	Dezembro/2022	Janeiro/2023	Fevereiro/2023	Março/2023	Abril/2023			
RECEITAS CORRENTES (I)	4.653.182,49	4.082.728,16	3.603.393,96	3.556.097,86	3.264.550,71	3.516.509,45	4.271.762,23	50.779.291,70							
Impostos, Taxas e Contribuições de Melhoria	3.082.925,15	5.522.402,34	3.995.395,13	3.838.382,38	3.714.332,78	4.383.871,82	4.383.871,82	50.779.291,70							
IPTU	888.027,40	282.646,97	278.505,97	559.334,38	354.128,08	295.984,63	295.984,63	5.256.287,13							
	274.852,93	396.510,51	271.456,77	278.055,22	525.961,04	718.140,38	718.140,38								
	531.949,69	55.420,39	32.324,52	36.018,62	6.494,31	5.061,15	5.061,15								
ISS	10.533,19	3.323,78	5.521,88	1.864,97	161.709,74	367.788,34	367.788,34	980.000,00							
	106.932,24	108.512,44	99.481,92	152.502,02	128.904,51	128.707,07	128.707,07	1.303.000,00							
ITBI	113.147,05	148.758,57	121.869,09	118.628,94	129.503,76	131.791,48	131.791,48	1.220.000,00							
	102.707,42	10.468,00	52.881,49	121.720,96	74.570,41	49.755,85	49.755,85	676.544,22							
IRRF	35.941,10	36.222,91	15.680,00	28.169,40	85.440,00	62.986,68	62.986,68	1.299.456,03							
	83.783,49	83.548,39	82.463,91	113.787,26	92.611,65	96.845,96	96.845,96	1.271.282,09							
	95.302,09	191.394,55	96.110,52	111.828,77	114.607,13	108.978,37	108.978,37	467.058,30							
Outros Impostos, Taxas e Contribuições de Melhoria	60.654,56	24.697,75	11.354,13	135.305,52	51.547,20	15.614,60	15.614,60	453.831,10							
	19.929,50	16.810,70	32.275,28	17.573,14	34.700,41	46.595,51	46.595,51								
	89.476,70	93.270,73	66.436,29	107.949,17	104.914,27	107.227,28	107.227,28	1.355.051,34							
Contribuições	108.315,31	290.236,94	113.493,38	27.230,54	99.454,08	117.046,65	117.046,65	1.515.557,02							
Receita Patrimonial	299.710,33	189.435,84	173.405,01	262.306,78	301.887,49	456.108,18	456.108,18	2.066.224,54							
	128.625,03	801.856,60	376.833,35	389.580,01	511.942,54	356.239,84	356.239,84	2.066.224,54							
Rendimentos de Aplicação Financeira	299.710,33	189.435,84	173.405,01	262.306,78	301.887,49	456.108,18	456.108,18	2.066.224,54							
Outras Receitas Patrimoniais	128.625,03	287.556,60	376.833,35	389.580,01	511.942,54	356.239,84	356.239,84								
Receita Agropecuária	-	514.300,00	-	-	-	-	-	514.300,00							
Receita Industrial	-	-	-	-	-	-	-	-							
Receita de Serviços	3.074,02	1.956,78	2.936,12	4.847,87	3.206,84	1.364,32	1.364,32	77.696,50							
Transferências Correntes	4.059,66	3.851,67	13.442,60	3.911,23	10.757,16	18.456,72	18.456,72								
	3.328.875,84	3.481.093,53	3.025.813,47	2.592.620,84	2.473.576,97	2.624.976,38	2.624.976,38	41.315.651,45							
Cota-Parte do FPM	2.538.365,36	3.978.912,22	3.178.953,70	3.110.047,43	2.536.730,32	3.112.783,06	3.112.783,06	15.527.933,15							
	1.156.914,58	1.082.514,38	1.456.996,25	1.058.586,61	974.942,91	927.625,18	927.625,18								
Cota-Parte do ICMS	1.165.856,01	1.811.506,45	1.174.089,32	1.567.076,53	958.652,59	1.096.039,07	1.096.039,07	9.913.079,98							
	1.030.830,46	819.428,09	826.706,10	858.347,31	804.256,55	782.688,92	782.688,92	13.195.656,41							
Cota-Parte do IPVA	758.316,49	921.956,97	824.105,34	676.944,52	717.781,44	891.717,79	891.717,79								
	218.400,55	67.504,73	27.962,46	32.626,50	16.905,45	24.357,75	24.357,75	1.873.614,83							
	13.219,25	523.668,40	475.550,10	208.975,72	230.249,80	387.832,15	387.832,15								

Prefeitura Municipal de Ibirataras-RS
Relatório Resumido da Execução Orçamentária
Demonstrativo da Receita Corrente Líquida
Orçamento Fiscal e da Seguridade Social
Maio/2022 a Abril/2023

RREO - ANEXO 3 (LRF, Art.53, inciso I)

R\$ 1,00

ESPECIFICAÇÃO	EVOLUÇÃO DA RECEITA REALIZADA NOS ÚLTIMOS 12 MESES												Total (Últimos 12 Meses)	Previsão Atualizada 2023	
	Maio/2022	Junho/2022	Julho/2022	Agosto/2022	Setembro/2022	Outubro/2022	Novembro/2022	Dezembro/2022	Janeiro/2023	Fevereiro/2023	Março/2023	Abril/2023			
Cota-Parte do ITR	2.544,52	373,01	1.606,46	4.724,35	77.898,70	103.362,48	14.953,52	212.153,67	183.302,54						
Transferências da LC 61/1989	1.842,14	2.290,61	1.979,42	102,33	476,14	14.953,52	9.116,09	91.647,09	177.107,19						
Transferências do FUNDEB	7.143,59	6.630,80	8.058,15	5.617,48	8.497,16	9.116,09	9.116,09	91.647,09	177.107,19						
Outras Transferências Correntes	6.339,80	8.189,67	10.559,91	5.733,11	7.219,84	8.541,49	8.541,49	3.964.853,17	5.044.131,29						
Outras Receitas Correntes	409.773,99	306.874,61	290.860,59	310.585,99	279.086,37	278.243,52	278.243,52	3.964.853,17	5.044.131,29						
DEDUÇÕES (II)	291.567,43	359.247,37	446.333,64	329.810,69	300.695,72	361.773,25	499.582,44	5.142.973,07	5.313.706,04						
Contribuição do Servidor para Plano de Previdência	503.268,15	1.197.767,91	413.633,47	322.132,60	311.989,83	499.582,44	499.582,44	5.142.973,07	5.313.706,04						
Compensação Finance. entre Regimes Previdenciária	301.224,24	352.052,75	246.335,97	321.404,53	321.655,39	351.925,79	351.925,79	434.538,90	547.875,06						
Rendimentos de Aplicações de Recursos Previdenciários	46.018,20	34.324,31	26.287,10	29.038,82	26.837,06	30.848,66	30.848,66	434.538,90	547.875,06						
Dedução de Receita para Formação do FUNDEB	28.706,86	51.034,40	41.213,33	29.537,95	29.487,04	61.205,17	61.205,17	9.781.204,52	9.582.451,56						
Rend Rend Aplic Financ RPPS	837.294,61	639.891,04	576.342,35	702.523,92	715.668,96	894.548,82	894.548,82	9.781.204,52	9.582.451,56						
RECEITA CORRENTE LÍQUIDA (III) = (I-II)	585.353,51	1.113.448,57	944.812,45	869.700,20	702.523,92	970.679,46	930.940,63	1.227.839,74	1.335.557,02						
Contribuição do Servidor para Plano de Previdência	89.476,70	93.270,73	92.425,71	95.366,25	90.694,77	92.478,18	92.478,18	1.227.839,74	1.335.557,02						
Compensação Finance. entre Regimes Previdenciária	93.324,46	272.600,26	96.336,24	10.364,04	99.454,08	102.048,32	102.048,32	3.091.087,14	289.651,07						
Rendimentos de Aplicações de Recursos Previdenciários	23.984,77	23.984,77	23.984,77	23.984,77	23.984,77	23.984,77	23.984,77	3.091.087,14	289.651,07						
Dedução de Receita para Formação do FUNDEB	240.666,44	127.345,26	101.388,16	191.192,46	243.674,37	408.572,61	408.572,61	3.091.087,14	1.980.750,24						
Rend Rend Aplic Financ RPPS	78.929,57	252.109,34	325.536,91	343.584,96	463.751,56	314.335,50	314.335,50	5.136.600,67	5.976.493,23						
	483.166,70	395.290,28	358.543,71	391.980,44	357.315,05	369.513,26	369.513,26	5.136.600,67	5.976.493,23						
	389.114,71	540.769,43	497.256,83	491.766,43	382.067,01	479.816,82	479.816,82	5.136.600,67	5.976.493,23						
	-	-	-	-	-	-	-	-	-						
	-	-	-	-	-	-	-	-	-						
RECEITA CORRENTE LÍQUIDA (III) = (I-II)	3.815.887,88	3.442.837,12	3.027.041,61	2.853.573,94	2.548.881,75	2.621.960,63	3.452.931,19	37.432.557,71	41.196.840,14						
(-) Transferências obrigatórias da União relativas às emendas individuais (art. 166-A, § 1º, da CF) (IV)	2.497.571,64	4.408.953,77	3.050.582,68	2.968.682,18	2.743.653,32	3.452.931,19	3.452.931,19	1.027.000,00	-						
	130.000,00	897.000,00	-	-	-	-	-	1.027.000,00	-						
RECEITA CORRENTE LÍQUIDA AJUSTADA PARA CÁLCULO DOS LIMITES DE ENDIVIDAMENTO (V) = (III - IV)	3.815.887,88	2.545.837,12	3.027.041,61	2.853.573,94	2.548.881,75	2.621.960,63	3.452.931,19	36.405.557,71	41.196.840,14						
(-) Transferências obrigatórias da União relativas às emendas de bancada (art. 166, § 16, da CF) (VI)	2.387.571,64	4.408.953,77	3.050.582,68	2.968.682,18	2.743.653,32	3.452.931,19	3.452.931,19	-	-						

Douglas Rossoni
Prefeito Municipal
Ibirataras - RS

GIOVANI RIGOTTI
CONTADOR
CRC/RS 60.042 - CPF 569.878.000-91

Prefeitura Municipal de Ibirataras-RS
 Relatório Resumido da Execução Orçamentária
Demonstrativo da Receita Corrente Líquida
 Orçamento Fiscal e da Seguridade Social
 Maio/2022 a Abril/2023

RECEITA CORRENTE LÍQUIDA AJUSTADA PARA CÁLCULO DOS LIMITES DA DESPESA COM PESSOAL (VII) = (V - VI)	3.815.887,88	2.545.837,12	3.027.041,61	2.853.573,94	2.548.881,75	2.621.960,63	36.405.557,71	41.196.840,14
	2.367.571,64	4.408.983,77	3.050.582,68	2.968.682,18	2.743.653,32	3.452.931,19		




Prefeitura Municipal de Ibirataras-RS
RELATÓRIO RESUMIDO DA EXECUÇÃO ORÇAMENTÁRIA
DEMONSTRATIVO DAS RECEITAS E DESPESAS PREVIDENCIÁRIAS
ORÇAMENTO FISCAL E DA SEGURIDADE SOCIAL
Janeiro a Abril 2023/Bimestre Março-Abril

RREO - Anexo 4 (LRF, Art. 53, inciso II)

Em Reais

REGIME PRÓPRIO DE PREVIDÊNCIA DOS SERVIDORES - RPPS
FUNDO EM CAPITALIZAÇÃO (PLANO PREVIDENCIÁRIO)


	PREVISÃO ATUALIZADA (a)	DESPESAS EMPENHADAS Até o Bimestre (d)	DESPESAS LIQUIDADAS Até o Bimestre (e)	DESPESAS PAGAS Até o Bimestre (f)	INSCRITAS EM RESTOS A PAGAR NÃO PROCESSADOS No Exercício (g)	RECEITAS REALIZADAS Até o Bimestre (b)	
RECEITAS PREVIDENCIÁRIAS - RPPS (FUNDO EM CAPITALIZAÇÃO)							
RECEITAS CORRENTES (I)							
Receita de Contribuições dos Segurados	7.435.058,48	1.398.689,14	1.398.689,14	1.398.689,14	-	2.832.707,19	2.832.707,19
Ativo	1.335.557,02	1.210.152,97	1.210.152,97	1.210.152,97	-	308.202,68	308.202,68
Inativo	1.335.557,02	188.536,17	188.536,17	188.536,17	-	308.139,44	308.139,44
Pensionista	-	31.327,96	31.327,96	31.327,96	-	63,24	63,24
Receita de Contribuições Patronais	-	31.327,96	31.327,96	31.327,96	-	-	-
Ativo	3.834.100,15	-	-	-	-	967.929,33	967.929,33
Inativo	3.834.100,15	-	-	-	-	967.798,98	967.798,98
Pensionista	-	-	-	-	-	130,35	130,35
Receta Patrimonial	1.975.750,24	-	-	-	-	1.446.761,14	1.446.761,14
Recostas Imobiliárias	-	-	-	-	-	-	-
Recostas de Valores Mobiliários	1.975.750,24	-	-	-	-	1.446.761,14	1.446.761,14
Outras Recostas Patrimoniais	-	-	-	-	-	-	-
Recosta de Serviços	-	-	-	-	-	-	-
Outras Recostas Correntes	289.651,07	-	-	-	-	109.814,04	109.814,04
Compensação Financeira entre os regimes	289.651,07	-	-	-	-	109.814,04	109.814,04
Recostas de Aportes Periódicos para Amortização de Déficit Atuarial do RPPS (II)¹	-	-	-	-	-	-	-
Demais Recostas Correntes	-	-	-	-	-	-	-
RECEITAS DE CAPITAL (III)	-	-	-	-	-	-	-
Alienação de Bens, Direitos e Ativos	-	-	-	-	-	-	-
Amortização de Empréstimos	-	-	-	-	-	-	-
Outras Recostas de Capital	-	-	-	-	-	-	-
TOTAL DAS RECEITAS DO FUNDO EM CAPITALIZAÇÃO - (IV) = (I+III+II)	7.435.058,48	1.430.017,10	1.430.017,10	1.430.017,10	-	2.832.707,19	2.832.707,19
DESPESAS PREVIDENCIÁRIAS - RPPS (FUNDO EM CAPITALIZAÇÃO)							
Benefícios	4.674.083,23	1.398.689,14	1.398.689,14	1.398.689,14	-	-	-
Aposentadorias	4.020.000,00	1.210.152,97	1.210.152,97	1.210.152,97	-	-	-
Pensões por Morte	654.083,23	188.536,17	188.536,17	188.536,17	-	-	-
Outras Despesas Previdenciárias	45.000,00	31.327,96	31.327,96	31.327,96	-	-	-
Compensação Financeira entre os regimes	40.000,00	31.327,96	31.327,96	31.327,96	-	-	-
Demais Despesas Previdenciárias	5.000,00	-	-	-	-	-	-
TOTAL DAS DESPESAS DO FUNDO EM CAPITALIZAÇÃO (V)	4.719.083,23	1.430.017,10	1.430.017,10	1.430.017,10	-	-	-
RESULTADO PREVIDENCIÁRIO - FUNDO EM CAPITALIZAÇÃO (VI) = (IV - V)²	2.715.975,25	1.402.690,09	1.402.690,09	1.402.690,09	-	-	-


Prefeitura Municipal de Ibiraitaras-RS
RELATÓRIO RESUMIDO DA EXECUÇÃO ORÇAMENTÁRIA
DEMONSTRATIVO DAS RECEITAS E DESPESAS PREVIDENCIÁRIAS
ORÇAMENTO FISCAL E DA SEGURIDADE SOCIAL
Janeiro a Abril 2023/Bimestre Março-Abril

RREO - Anexo 4 (LRF, Art. 53, inciso II)

Em Reais

RECURSOS RPPS ARRECADADOS EM EXERCÍCIOS ANTERIORES	PREVISÃO ORÇAMENTÁRIA
VALOR	
RESERVA ORÇAMENTÁRIA DO RPPS	PREVISÃO ORÇAMENTÁRIA
VALOR	2.802.076,63
APORTES DE RECURSOS PARA O FUNDO EM CAPITALIZAÇÃO DO RPPS	APORTES REALIZADOS
Plano de Amortização - Contribuição Patronal Suplementar	
Plano de Amortização - Aporte Periódico de Valores Predefinidos	
Outros Aportes para o RPPS	
Recursos para Cobertura de Déficit Financeiro	
BENS E DIREITOS DO RPPS (FUNDO EM CAPITALIZAÇÃO)	SALDO ATUAL
Caixa e Equivalentes de Caixa	
Investimentos e Aplicações	32.624.281,51
Outros Bens e Direitos	353.871,27


Douglas Rossoni
Prefeito Municipal
Ibiraitaras - RS


GIOVANI RIGOTTI
CONTADOR
CRC/RS 50.042 - CPF 589.878.000-91

Prefeitura Municipal de Ibirataras-RS
 RELATÓRIO RESUMIDO DA EXECUÇÃO ORÇAMENTÁRIA
 DEMONSTRATIVO DAS RECEITAS E DESPESAS PREVIDENCIÁRIAS
 ORÇAMENTO FISCAL E DA SEGURIDADE SOCIAL
 Janeiro a Abril 2023/Bimestre Março-Abril

RREO - Anexo 4 (LRF, Art. 53, inciso II)

Em Reais

FUNDO EM REPARTIÇÃO (PLANO FINANCEIRO)						
	RECEITAS PREVIDENCIÁRIAS - RPPS (FUNDO EM REPARTIÇÃO)	PREVISÃO ATUALIZADA (a)	RECEITAS REALIZADAS Até o Bimestre (b)			
RECEITAS CORRENTES (VII)						
Receita de Contribuições dos Segurados						
	Ativo	-	-	-	-	-
	Inativo	-	-	-	-	-
Pensionista						
Receita de Contribuições Patronais						
	Ativo	-	-	-	-	-
	Inativo	-	-	-	-	-
Pensionista						
Receita Patrimonial						
	Receitas Imobiliárias	-	-	-	-	-
	Receitas de Valores Mobiliários	-	-	-	-	-
	Outras Receitas Patrimoniais	-	-	-	-	-
Receita de Serviços						
Outras Receitas Correntes						
	Compensação Financeira entre os regimes	-	-	-	-	-
	Demais Receitas Correntes	-	-	-	-	-
RECEITAS DE CAPITAL (VIII)						
	Alienação de Bens, Direitos e Ativos	-	-	-	-	-
	Amortização de Empréstimos	-	-	-	-	-
	Outras Receitas de Capital	-	-	-	-	-
TOTAL DAS RECEITAS DO FUNDO EM REPARTIÇÃO (IX) = (VII + VIII)						
DESPESAS PREVIDENCIÁRIAS - RPPS (FUNDO EM REPARTIÇÃO)						
	Benefícios	-	-	-	-	-
	Aposentadorias	-	-	-	-	-
	Pensões por Morte	-	-	-	-	-
Outras Despesas Previdenciárias						
	Compensação Financeira entre os regimes	-	-	-	-	-
	Demais Despesas Previdenciárias	-	-	-	-	-
TOTAL DAS DESPESAS DO FUNDO EM REPARTIÇÃO (X)						
RESULTADO PREVIDENCIÁRIO - FUNDO EM REPARTIÇÃO (XI) = (IX - X)²						
		-	-	-	-	-

Prefeitura Municipal de Ibirataras-RS
 RELATÓRIO RESUMIDO DA EXECUÇÃO ORÇAMENTÁRIA
 DEMONSTRATIVO DAS RECEITAS E DESPESAS PREVIDENCIÁRIAS
 ORÇAMENTO FISCAL E DA SEGURIDADE SOCIAL
 Janeiro a Abril 2023/Bimestre Março-Abril

RREO - Anexo 4 (LRF, Art. 53, inciso II)

Em Reais

APORTES DE RECURSOS PARA O FUNDO EM REPARTIÇÃO DO RPPS		APORTES REALIZADOS				
Recursos para Cobertura de Insuficiências Financeiras						
Recursos para Formação de Reserva						
BENS E DIREITOS DO RPPS (FUNDO EM REPARTIÇÃO)		SALDO ATUAL				
Caixa e Equivalentes de Caixa						
Investimentos e Aplicações						
Outros Bens e Direitos						
ADMINISTRAÇÃO DO REGIME PRÓPRIO DE PREVIDÊNCIA DOS SERVIDORES - RPPS						
RECEITAS DA ADMINISTRAÇÃO - RPPS		PREVISÃO ATUALIZADA (a)	RECEITAS REALIZADAS Até o Bimestre (b)			
Receitas Correntes		186.101,38	44.476,61			
TOTAL DAS RECEITAS DA ADMINISTRAÇÃO RPPS (XII)		186.101,38	44.476,61			
DESPESAS DA ADMINISTRAÇÃO - RPPS		DOTAÇÃO ATUALIZADA (c)	DESPESAS EMPENHADAS Até o Bimestre (d)	DESPESAS LIQUIDADAS Até o Bimestre (e)	DESPESAS PAGAS Até o Bimestre (f)	INSCRITAS EM RESTOS A PAGAR NÃO PROCESSADOS No Exercício (g)
Despesas Correntes (XIII)		90.000,00	19.036,68	19.036,68	19.036,68	-
Pessoal e Encargos Sociais		-	-	-	-	-
Demais Despesas Correntes		90.000,00	19.036,68	19.036,68	19.036,68	-
Despesas de Capital (XIV)		10.000,00	-	-	-	-
TOTAL DAS DESPESAS DA ADMINISTRAÇÃO RPPS (XV) = (XIII + XIV)		100.000,00	19.036,68	19.036,68	19.036,68	-
RESULTADO DA ADMINISTRAÇÃO RPPS (XVI) = (XII - XV)*		86.101,38	25.439,93	25.439,93	25.439,93	
BENS E DIREITOS - ADMINISTRAÇÃO DO RPPS		SALDO ATUAL				
Caixa e Equivalentes de Caixa						
Investimentos e Aplicações						
Outros Bens e Direitos						
BENEFÍCIOS PREVIDENCIÁRIOS MANTIDOS PELO TESOUREIRO						
RECEITAS PREVIDENCIÁRIAS (BENEFÍCIOS MANTIDOS PELO TESOUREIRO)		PREVISÃO ATUALIZADA (a)	RECEITAS REALIZADAS Até o Bimestre (b)			
Contribuições dos Servidores		-	-			
Demais receitas Previdenciárias		-	-			
TOTAL DAS RECEITAS (BENEFÍCIOS MANTIDOS PELO TESOUREIRO) (XVIII)		-	-			

Prefeitura Municipal de Ibiraitaras-RS
RELATÓRIO RESUMIDO DA EXECUÇÃO ORÇAMENTÁRIA
DEMONSTRATIVO DAS RECEITAS E DESPESAS PREVIDENCIÁRIAS
ORÇAMENTO FISCAL E DA SEGURIDADE SOCIAL
 Janeiro a Abril 2023/Bimestre Março-Abril

RREO - Anexo 4 (LRF, Art. 53, inciso II)

Em Reais

DESPESAS PREVIDENCIÁRIAS (BENEFÍCIOS MANTIDOS PELO TESOUREO)	DOTAÇÃO ATUALIZADA (c)	DESPESAS EMPENHADAS Até o Bimestre (d)	DESPESAS LIQUIDADAS Até o Bimestre (e)	DESPESAS PAGAS Até o Bimestre (f)	INSCRITAS EM RESTOS A PAGAR NÃO PROCESSADOS No Exercício (g)
Aposentadorias	-	-	-	-	-
Pensões	-	-	-	-	-
Outras Despesas Previdenciárias	-	-	-	-	-
TOTAL DAS DESPESAS (BENEFÍCIOS MANTIDOS PELO TESOUREO) (XVIII)	-	-	-	-	-
RESULTADO DOS BENEFÍCIOS MANTIDOS PELO TESOUREO (XIX) = (XVII - XVIII)²	-	-	-	-	

1 Como a Portaria MPS 7.46/2011 determina que os recursos provenientes desses aportes devem permanecer aplicados, no mínimo, por 5 (cinco) anos, essa receita não deverá compor o total das receitas previdenciárias do período de apuração

2 O resultado previdenciário será apresentada por meio da diferença entre previsão da receita e a dotação da despesa e entre a receita realizada e a despesa liquidada (do 1º ao 5º bimestre) e a despesa empenhada (no 6º bimestre)





Prefeitura Municipal de Ibrairaras - RS
 Relatório Resumido da Execução Orçamentária
Demonstrativo dos Restos a Pagar por Poder e Órgão
 Orçamentos Fiscal e da Seguridade Social
 Janeiro a Abril 2023/Bimestre Março-Abril

RREO - ANEXO 7 (LRF, art. 53, inciso V)

R\$ 1,00

PODER/ORGÃO	RESTOS A PAGAR PROCESSADOS					RESTOS A PAGAR NÃO PROCESSADOS					Saldo Total L=(e+k)	
	Inscritos		Pagos (c)	Cancelados (d)	Saldo e=(a+b)-(c+d)	Inscritos		Pagos (i)	Cancelados (j)	Saldo k=(f+g)-(i+j)		
	Em Exercícios Anteriores (a)	Em 31 de dezembro de 2022 (b)				Em Exercícios Anteriores (f)	Em 31 de dezembro de 2022 (g)					
RESTOS A PAGAR(EXCETO INTRA-ORÇAMENTÁRIOS) (I)	29.375,04	1.099.670,62	1.122.880,27	-	6.165,39	763.218,68	788.629,24	868.997,46	539.091,27	5.100,01	1.007.656,64	1.013.822,03
PODER EXECUTIVO	29.375,04	1.099.670,62	1.122.880,27	-	6.165,39	763.218,68	788.629,24	868.997,46	539.091,27	5.100,01	1.007.656,64	1.013.822,03
PODER LEGISLATIVO	-	-	-	-	-	-	-	-	-	-	-	-
Câmara Municipal de Vereadores	-	-	-	-	-	-	-	-	-	-	-	-
TOTAL (III) = (I+II)	29.375,04	1.099.670,62	1.122.880,27	-	6.165,39	763.218,68	788.629,24	868.997,46	539.091,27	5.100,01	1.007.656,64	1.013.822,03


Douglas Rossoni
 Prefeito Municipal
 Ibrairaras - RS


GIOVANI RIGOTTI
 CONTADOR
 CRC/R8 50.042 - CPF 589.878.000-91

Prefeitura Municipal de Ibitatara-RS
RELATÓRIO RESUMIDO DA EXECUÇÃO ORÇAMENTÁRIA
DEMONSTRATIVO DAS RECEITAS E DESPESAS COM MANUTENÇÃO E DESENVOLVIMENTO DO ENSINO - MDE
ORÇAMENTO FISCAL E DA SEGURIDADE SOCIAL
 Janeiro a Abril 2023/Bimestre Março-Abril
RREO - Anexo 8 (LDB,art. 72)

Em Reais

RECEITA RESULTANTE DE IMPOSTOS (Arts. 212 e 212-A da Constituição Federal)		PREVISÃO ATUALIZADA (a)	RECEITAS REALIZADAS Até o Bimestre (b)
RECEITA RESULTANTE DE IMPOSTOS			
1- RECEITA DE IMPOSTOS		4.802.456,03	1.862.479,07
1.1- Receita Resultante do Imposto sobre a Propriedade Predial e Territorial Urbana – IPTU		980.000,00	536.884,93
1.2- Receita Resultante do Imposto sobre Transmissão Inter-Vivos – ITBI		1.220.000,00	192.276,08
1.3- Receita Resultante do Imposto sobre Serviços de Qualquer Natureza – ISS		1.303.000,00	501.793,27
1.4- Receita Resultante do Imposto de Renda Retido na Fonte – IRRF		1.299.456,03	431.524,79
2- RECEITA DE TRANSFERÊNCIAS CONSTITUCIONAIS E LEGAIS		30.957.814,12	9.258.580,13
2.1- Cota-Parte FPM		15.527.933,15	4.795.857,51
2.1.1- Parcela referente à CF, art. 159, I, alínea b		14.452.585,16	4.795.857,51
2.1.2- Parcela referente à CF, art. 159, I, alíneas d e e		1.075.347,99	4.795.857,51
2.2- Cota-Parte ICMS		13.195.856,41	3.110.549,09
2.3- Cota-Parte IP-Eexportação		177.107,19	32.054,35
2.4- Cota-Parte ITR		183.302,54	17.514,41
2.5- Cota-Parte IPVA		1.873.614,83	1.302.607,77
2.6- Cota-Parte IOF-Ouro		-	-
2.7- Outras Transferências ou Compensações Financeiras Provenientes de Impostos e Transferências Constitucionais		-	-
3- TOTAL DA RECEITA RESULTANTE DE IMPOSTOS (1 + 2)		35.760.270,15	10.921.059,20
4- TOTAL DESTINADO AO FUNDEB - equivalente a 20% DE ((2.1.1) + (2.2) + (2.3) + (2.4) + (2.5) + (2.7))		5.976.493,23	1.851.716,03
5- VALOR MÍNIMO A SER APLICADO ALEM DO VALOR DESTINADO AO FUNDEB - 5% DE ((2.1.1) + (2.2) + (2.3) + (2.4) + (2.5) + (2.7)) + 25% DE ((1.1) + (1.2) + (1.3) + (1.4) + (2.1.2) + (2.6))		2.983.574,31	878.548,77
FUNDEB			
RECEITAS DO FUNDEB RECEBIDAS NO EXERCÍCIO		PREVISÃO ATUALIZADA (a)	RECEITAS REALIZADAS Até o Bimestre (b)
6- TOTAL DAS RECEITAS DO FUNDEB RECEBIDAS			
6.1- FUNDEB - Impostos e Transferências de Impostos		5.044.131,29	1.444.500,03
6.1.1- Principal		5.044.131,29	1.444.500,03
6.1.2- Rendimentos de Aplicação Financeira		-	-
6.1.3- Ressarcimento de recursos do Fundeb		5.044.131,29	1.438.613,30
6.2- FUNDEB - Complementação da União - VAAF		-	5.886,73
6.2.1- Principal		-	-
6.2.2- Rendimentos de Aplicação Financeira		-	-
6.2.3- Ressarcimento de recursos do Fundeb		-	-
6.3- FUNDEB - Complementação da União - VAAAT		-	-
6.3.1- Principal		-	-
6.3.2- Rendimentos de Aplicação Financeira		-	-

Prefeitura Municipal de Ibitiraras-RS
 RELATÓRIO RESUMIDO DA EXECUÇÃO ORÇAMENTÁRIA
 DEMONSTRATIVO DAS RECEITAS E DESPESAS COM MANUTENÇÃO E DESENVOLVIMENTO DO ENSINO - MDE
 ORÇAMENTO FISCAL E DA SEGURIDADE SOCIAL
 Janeiro a Abril 2023/Bimestre Março-Abril

RREO - Anexo 8 (LDB, art. 72)

Em Reais

FUNDEB		PREVISÃO ATUALIZADA (a)	RECEITAS REALIZADAS Até o Bimestre (b)
RECEITAS DO FUNDEB RECEBIDAS NO EXERCÍCIO			
6.4 - FUNDEB - Complementação da União - VAAF		-	-
6.4.1 - Principal		-	-
6.4.2 - Rendimentos da Aplicação Financeira		-	-
6.4.3 - Reassarcimento de recursos do Fundeb		-	-
7 - RESULTADO LÍQUIDO DAS TRANSFERÊNCIAS DO FUNDEB (6.1.1 - 4)¹		(932.361,94)	(413.102,73)

RECURSOS RECEBIDOS EM EXERCÍCIOS ANTERIORES E NÃO UTILIZADOS (SUPERÁVIT)		VALOR
8 - TOTAL DOS RECURSOS DE SUPERÁVIT		
8.1 - SUPERÁVIT DO EXERCÍCIO IMEDIATAMENTE ANTERIOR		-
8.2 - SUPERÁVIT RESIDUAL DE OUTROS EXERCÍCIOS		-
9 - TOTAL DOS RECURSOS DO FUNDEB DISPONÍVEIS PARA UTILIZAÇÃO (6 + 8)		1.444.500,03

DESPESAS COM RECURSOS DO FUNDEB (Por Subfunção)	DOTAÇÃO ATUALIZADA (c)	DESPESAS EMPENHADAS Até o Bimestre (d)	DESPESAS LIQUIDADAS Até o Bimestre (e)	DESPESAS PAGAS Até o Bimestre (f)	INSCRITAS EM RESTOS A PAGAR NÃO PROCESSADOS (g)	INSCRITAS EM RESTOS A PAGAR NÃO PROCESSADOS (SEM DISPONIBILIDADE DE CANCELAMENTO) (h)	INSCRITAS EM RESTOS A PAGAR NÃO PROCESSADOS (SEM DISPONIBILIDADE DE CANCELAMENTO) (i)
10 - TOTAL DAS DESPESAS COM RECURSOS DO FUNDEB	5.044.131,29	1.430.543,56	1.430.543,56	1.335.770,12	-	-	-
10.1 - PROFISSIONAIS DA EDUCAÇÃO BÁSICA	4.466.250,00	1.430.543,56	1.430.543,56	1.335.770,12	-	-	-
10.1.1 - Educação Infantil	1.758.750,00	520.861,86	520.861,86	485.585,80	-	-	-
10.1.2 - Ensino Fundamental	2.707.500,00	909.681,70	909.681,70	850.184,32	-	-	-
10.1.3 - Educação de Jovens e Adultos	-	-	-	-	-	-	-
10.1.4 - Educação Especial	-	-	-	-	-	-	-
10.1.5 - Administração Geral	-	-	-	-	-	-	-
10.2 - OUTRAS DESPESAS	577.881,29	-	-	-	-	-	-
10.2.1 - Educação Infantil	150.000,00	-	-	-	-	-	-
10.2.2 - Ensino Fundamental	427.881,29	-	-	-	-	-	-
10.2.3 - Educação de Jovens e Adultos	-	-	-	-	-	-	-
10.2.4 - Educação Especial	-	-	-	-	-	-	-
10.2.5 - Administração Geral	-	-	-	-	-	-	-
10.2.6 - Transporte (Escolar)	-	-	-	-	-	-	-
10.2.7 - Outras	-	-	-	-	-	-	-

DESPESAS CUSTEADAS COM RECURSOS DO FUNDEB RECEBIDAS NO EXERCÍCIO	INDICADORES DO FUNDEB						
	DESPESAS EMPENHADAS Até o Bimestre (d)	DESPESAS LIQUIDADAS Até o Bimestre (e)	DESPESAS PAGAS Até o Bimestre (f)	INSCRITAS EM RESTOS A PAGAR NÃO PROCESSADOS (g)	INSCRITAS EM RESTOS A PAGAR NÃO PROCESSADOS (SEM DISPONIBILIDADE DE CANCELAMENTO) (h)	INSCRITAS EM RESTOS A PAGAR NÃO PROCESSADOS (SEM DISPONIBILIDADE DE CANCELAMENTO) (i)	DESPESAS EMPENHADAS EM VALOR SUPERIOR AO TOTAL DAS RECEITAS RECEBIDAS NO EXERCÍCIO (j)
11 - TOTAL DAS DESPESAS CUSTEADAS COM RECURSOS DO FUNDEB RECEBIDAS NO EXERCÍCIO	1.430.543,56	1.430.543,56	1.335.770,12	-	-	-	-
11.1 - Total das Despesas custeadas com FUNDEB - Impostos e Transferências de Impostos	1.430.543,56	1.430.543,56	1.335.770,12	-	-	-	-

Prefeitura Municipal de Ibitiara-RS
 RELATÓRIO RESUMIDO DA EXECUÇÃO ORÇAMENTÁRIA
 DEMONSTRATIVO DAS RECEITAS E DESPESAS COM MANUTENÇÃO E DESENVOLVIMENTO DO ENSINO - MDE
 ORÇAMENTO FISCAL E DA SEGURIDADE SOCIAL
 Janeiro a Abril 2023/Bimestre Março-Abril

RREO - Anexo 8 (LDB,art. 72)

Em Reais

DESPESAS COM MANUTENÇÃO E DESENVOLVIMENTO DO ENSINO - MDE - CUSTEADAS COM RECEITA DE IMPOSTOS E COM RECURSOS DO FUNDEB						
DESPESAS COM AÇÕES TÍPICAS DE MDE - RECEITAS DE IMPOSTOS E RECURSOS DO FUNDEB (Por Área de Atuação)*	DOTAÇÃO ATUALIZADA (c)	DESPESAS EMPENHADAS Até o Bimestre (d)	DESPESAS LIQUIDADAS Até o Bimestre (e)	DESPESAS PAGAS Até o Bimestre (f)	INSCRITAS EM RESTOS A PAGAR NÃO PROCESSADOS (g)	VALOR
21- TOTAL DAS DESPESAS COM AÇÕES TÍPICAS DE MDE CUSTEADAS COM RECEITAS DE IMPOSTOS E FUNDEB	8.600.912,71	2.771.174,06	2.644.969,81	2.438.682,79	-	1.214.426,25
21.1 - Educação Infantil	2.967.500,00	946.571,59	924.717,30	848.145,11	-	1.851.716,03
21.1.1 - Creche	1.371.500,00	398.010,03	390.588,35	359.203,54	-	-
21.1.2 - Pré-escola	1.596.000,00	548.561,56	534.128,95	488.941,57	-	-
22- Ensino Fundamental	5.633.412,71	1.825.174,47	1.720.252,51	1.590.537,68	-	-
APURAÇÃO DO LIMITE MÍNIMO CONSTITUCIONAL						
22- TOTAL DAS DESPESAS DE MDE CUSTEADAS COM RECURSOS DE IMPOSTOS = L20(d ou e)						1.214.426,25
23- TOTAL DAS RECEITAS TRANSFERIDAS AO FUNDEB = (L4)						1.851.716,03
24- (-) RECEITAS DO FUNDEB NÃO UTILIZADAS NO EXERCÍCIO, EM VALOR SUPERIOR A 10% = L18(g)						-
25- (-) SUPERÁVIT PERMITIDO NO EXERCÍCIO IMEDIATAMENTE ANTERIOR NÃO APLICADO NO EXERCÍCIO ATUAL = L19.1(x)						-
26- (-) RESTOS A PAGAR NÃO PROCESSADOS INSCRITOS NO EXERCÍCIO SEM DISPONIBILIDADE FINANCEIRA DE RECURSOS DE IMPOSTOS						-
27- (-) CANCELAMENTO, NO EXERCÍCIO, DE RESTOS A PAGAR INSCRITOS COM DISPONIBILIDADE FINANCEIRA DE RECURSOS DE IMPOSTOS VINCULADOS AO ENSINO = (L30.1(a)) + L30.2(a1))						-
28- TOTAL DAS DESPESAS PARA FINS DE LIMITE (22 + 23) - (24 + 25 + 26 + 27)						3.066.142,28

APURAÇÃO DO LIMITE MÍNIMO CONSTITUCIONAL**	VALOR EXIGIDO (z)	VALOR APLICADO (aa)	% APLICADO (ab)
28- APLICAÇÃO EM MDE SOBRE A RECEITA RESULTANTE DE IMPOSTOS	2.730.264,80	3.066.142,28	28,08

RESTOS A PAGAR INSCRITOS EM EXERCÍCIOS ANTERIORES DE DESPESAS CONSIDERADAS PARA CUMPRIMENTO DO LIMITE*	SALDO INICIAL (ac)	RP LIQUIDADOS (ad)	RP PAGOS (ae)	RP CANCELADOS (af)	SALDO FINAL (ag) = (ac) - (ad) - (ae) - (af)
30- RESTOS A PAGAR DE DESPESAS COM MDE	130.423,30	-	-	-	130.423,30
30.1 - Executadas com Recursos de Impostos e Transferências de Impostos	130.423,30	-	-	-	130.423,30
30.2 - Executadas com Recursos do FUNDEB - Impostos	-	-	-	-	-
30.3 - Executadas com Recursos do FUNDEB - Complementação da União (VAAT + VAAF + VAAR)	-	-	-	-	-

OUTRAS INFORMAÇÕES PARA CONTROLE			
RECEITAS ADICIONAIS PARA FINANCIAMENTO DO ENSINO	PREVISÃO ATUALIZADA (a)	RECEITAS REALIZADAS Até o Bimestre (b)	
31- TOTAL DAS RECEITAS ADICIONAIS PARA FINANCIAMENTO DO ENSINO	991.858,70	425.869,74	822.592,52
31.1- RECEITA DE TRANSFERÊNCIAS DO FUNDE (INCLUINDO RENDIMENTOS DE APLICAÇÃO FINANCEIRA)	308.369,74	308.369,74	722.313,17
31.1.1 - Salário-Educação	-	-	136.419,03
31.1.2- PDDE	-	-	-
31.1.3- PNAE	62.500,00	62.500,00	22.948,80
31.1.4- PNATE	55.000,00	55.000,00	23.851,17
31.1.5- Outras Transferências do FUNDE	-	-	539.094,17
31.2- RECEITA DE TRANSFERÊNCIAS DE FUNFINOS	545.088,96	-	100.279,35

Prefeitura Municipal de Ibitiara-RS
 RELATÓRIO RESUMIDO DA EXECUÇÃO ORÇAMENTÁRIA
 DEMONSTRATIVO DAS RECEITAS E DESPESAS COM MANUTENÇÃO E DESENVOLVIMENTO DO ENSINO - MDE
 ORÇAMENTO FISCAL E DA SEGURIDADE SOCIAL
 Janeiro a Abril 2023/Bimestre Março-Abril

RRRO - Anexo 8 (LDB,art. 72)

Em Reais

		OUTRAS INFORMAÇÕES PARA CONTROLE						
RECEITAS ADICIONAIS PARA FINANCIAMENTO DO ENSINO		PREVISÃO ATUALIZADA (a)	RECEITAS REALIZADAS Até o Bimestre					
31-5- OUTRAS RECEITAS PARA FINANCIAMENTO DO ENSINO		-					-	
31-4- RECEITA DE OPERAÇÕES DE CRÉDITO VINCULADAS À EDUCAÇÃO		-					-	
31-5- OUTRAS RECEITAS PARA FINANCIAMENTO DO ENSINO		-					-	
OUTRAS DESPESAS COM EDUCAÇÃO (Por Subfunção)¹		DOTAÇÃO ATUALIZADA (c)	DESPESAS EMPENHADAS Até o Bimestre (d)	DESPESAS LIQUIDADAS Até o Bimestre (e)	DESPESAS PAGAS Até o Bimestre (f)	INSCRITAS EM RESTOS A PAGAR NÃO PROCESSADOS (g)		
32- TOTAL DAS DESPESAS COM AÇÕES TÍPICAS DE MDE CUSTEADAS COM DEMAIS RECEITAS		2.886.534,02	1.601.854,71	446.636,37	342.833,32	-	-	
32.1- EDUCAÇÃO INFANTIL		1.429.437,14	1.303.381,94	183.595,62	180.095,62	-	-	
32.2- ENSINO FUNDAMENTAL		288.607,92	25.944,56	9.444,56	8.344,56	-	-	
32.3- ENSINO MÉDIO		-	-	-	-	-	-	
32.4- ENSINO SUPERIOR		15.000,00	-	-	-	-	-	
32.5- ENSINO PROFISSIONAL		60.000,00	20.160,00	13.440,00	10.080,00	-	-	
32.6- EDUCAÇÃO DE JOVENS E ADULTOS		-	-	-	-	-	-	
32.7- EDUCAÇÃO ESPECIAL		-	-	-	-	-	-	
32.8- OUTRAS		1.093.488,96	252.368,31	240.156,19	144.313,14	-	-	
TOTAL GERAL DAS DESPESAS COM EDUCAÇÃO		DOTAÇÃO ATUALIZADA (c)	DESPESAS EMPENHADAS Até o Bimestre (d)	DESPESAS LIQUIDADAS Até o Bimestre (e)	DESPESAS PAGAS Até o Bimestre (f)	INSCRITAS EM RESTOS A PAGAR NÃO PROCESSADOS (g)		
33- TOTAL GERAL DAS DESPESAS COM EDUCAÇÃO (10 + 20 + 32)		11.487.446,73	4.373.600,77	3.091.606,18	2.781.516,11	-	-	
33.1- Despesas Correntes		9.513.498,04	2.984.537,54	2.822.229,11	2.513.561,04	-	-	
33.1.1- Pessoal Ativo		6.360.781,42	2.043.575,83	2.043.575,83	1.912.033,56	-	-	
33.1.2- Pessoal Inativo		-	-	-	-	-	-	
33.1.3- Transferências às instituições comunitárias, confessionais ou filantrópicas sem fins lucrativos		355.000,00	77.523,47	77.523,47	77.523,47	-	-	
33.1.4- Outras Despesas Correntes		2.797.716,62	863.438,24	701.129,81	524.004,01	-	-	
33.2- Despesas de Capital		1.973.948,69	1.389.063,23	269.377,07	267.955,07	-	-	
33.2.1- Transferências às instituições comunitárias, confessionais ou filantrópicas sem fins lucrativos		-	-	-	-	-	-	
33.2.2- Outras Despesas de Capital		1.973.948,69	1.389.063,23	269.377,07	267.955,07	-	-	
CONTROLE DA DISPONIBILIDADE FINANCEIRA E CONCILIAÇÃO BANCÁRIA		FUNDEB (ah)	SALÁRIO EDUCAÇÃO (ai)					
34- DISPONIBILIDADE FINANCEIRA EM 31 DE DEZEMBRO DE 2022		-	-	-	-	263.607,92	-	
35- (+) INGRESSO DE RECURSOS ATÉ O BIMESTRE (orçamentário)		-	1.444.500,03	-	-	136.419,03	-	
36- (-) PAGAMENTOS EFETUADOS ATÉ O BIMESTRE (orçamentário e restos a pagar)		-	1.336.770,12	-	-	76.635,04	-	
37- (-) DISPONIBILIDADE FINANCEIRA ATÉ O BIMESTRE		-	108.729,91	-	-	323.391,91	-	
38- (+) AJUSTES POSITIVOS (RETENÇÕES E OUTROS VALORES EXTRAORÇAMENTÁRIOS)		-	-	-	-	-	-	
39- (-) AJUSTES NEGATIVOS (OUTROS VALORES EXTRAORÇAMENTÁRIOS)		-	-	-	-	-	-	

Prefeitura Municipal de Ibitiraras-RS
RELATÓRIO RESUMIDO DA EXECUÇÃO ORÇAMENTÁRIA
DEMONSTRATIVO DAS RECEITAS E DESPESAS COM MANUTENÇÃO E DESENVOLVIMENTO DO ENSINO - MDE
ORÇAMENTO FISCAL E DA SEGURIDADE SOCIAL
 Janeiro a Abril 2023/Bimestre Março-Abril

RREO - Anexo 8 (LDB, art. 72)

Em Reais

CONTROLE DA DISPONIBILIDADE FINANCEIRA E CONCILIAÇÃO BANCÁRIA	FUNDEB (an)	SALÁRIO EDUCAÇÃO (at)
40- (=) SALDO FINANCEIRO CONCILIADO (Saldo Bancário)	108.729,91	323.391,91

- 1 Os valores informados devem corresponder ao efetivamente transferido. Os percentuais correspondem ao disposto na legislação.
- 2 Limites mínimos anuais a serem cumpridos no encerramento do exercício.
- 3 Art. 25, § 3º, Lei 14.113/2020 - Até 10% (dez por cento) dos recursos recebidos à conta dos Fundos, inclusive relativos à complementação da União, nos termos do § 2º do art. 16 desta Lei, poderão ser utilizados no primeiro quadrimestre do exercício imediatamente subsequente, mediante abertura de crédito adicional.
- 4 Os valores referentes à parcela dos Restos a Pagar inscritos sem disponibilidade financeira vinculada à educação deverão ser informados somente no RREO do último bimestre do exercício.
- 5 Nos cinco primeiros bimestres do exercício o acompanhamento será feito com base na despesa liquidada. No último bimestre do exercício, o valor deverá corresponder ao total da despesa empenhada.
- 6 As linhas representam áreas de atuação e não correspondem exatamente às subfunções da Função Educação. As despesas classificadas nas demais subfunções típicas e nas subfunções atípicas deverão ser rateadas para essas áreas de atuação.
- 7 Valor inscrito em RPNP sem disponibilidade de caixa, que não será considerado na apuração dos indicadores e limites. Para as linhas 15, 16 e 17, deverá ser comparado o total inscrito em RPNP com a disponibilidade de caixa por fonte de recursos. Para a linha 14, deverá ser verificada a diferença entre a disponibilidade nas Fontes do Fundo e os RPNP referentes a essas despesas. Para a linha 18, deverá ser verificada a diferença entre as disponibilidades na Fonte VANT e os RPNP dessas despesas.
- 8 Controle da execução de restos a pagar considerados no cumprimento do limite mínimo dos exercícios anteriores.
- 9 Nesta coluna não devem ser informados valores inferiores a 0 (zero).



PREFEITURA MUNICIPAL DE IBIRAIARAS-RS
 RELATÓRIO RESUMIDO DA EXECUÇÃO ORÇAMENTÁRIA
 DEMONSTRATIVO DAS RECEITAS DE OPERAÇÕES DE CRÉDITO E DESPESAS DE CAPITAL (REGRA DE OURO)
 ORÇAMENTOS FISCAL E DA SEGURIDADE SOCIAL
 JANEIRO A ABRIL 2023/BIMESTRE MARÇO-ABRIL

RREO – ANEXO 9 (LRF, art.53, § 1º, inciso I)

Em Reais

<u>RECEITAS</u>	PREVISÃO ATUALIZADA (a)	RECEITAS REALIZADAS (b)	SALDO NÃO REALIZADO (c) = (a-b)
RECEITAS DE OPERAÇÕES DE CRÉDITO* (I)	-	-	-

<u>DESPESAS</u>	DOTAÇÃO ATUALIZADA (d)	DESPESAS LIQUIDADAS (e)	SALDO NÃO EXECUTADO (f)=(d-e)
DESPESAS DE CAPITAL	6.719.554,00	700.842,43	4.815.655,42
Investimentos	5.838.554,00	384.983,93	4.250.513,92
Inversões Financeiras	-	-	-
Amortização da Dívida	881.000,00	315.858,50	565.141,50
(-)Incentivos Fiscais a Contribuinte	-	-	-
(-)Incentivos Fiscais a Contribuinte por Instituições Financeiras	-	-	-
DESPESAS DE CAPITAL LÍQUIDA (II)	6.719.554,00	700.842,43	4.815.655,42

RESULTADO PARA APURAÇÃO DA REGRA DE OURO (III)=(II-I)	6.719.554,00	700.842,43	4.815.655,42
---	--------------	------------	--------------

Notas:

* Operações de Crédito descritas na CF, art. 167, inciso III


Douglas Rossoni
 Prefeito Municipal
 Ibiraiaras - RS


GIOVANI RIGOTTI
 CONTADOR
 CRC/RS 50.042 - CPF 589.878.000-91


PREFEITURA MUNICIPAL DE IBIRAIARAS - RS
RELATÓRIO RESUMIDO DA EXECUÇÃO ORÇAMENTÁRIA
DEMONSTRATIVO DA RECEITA DE ALIENAÇÃO DE ATIVOS E APLICAÇÃO DOS RECURSOS
ORÇAMENTOS FISCAL E DA SEGURIDADE SOCIAL
JANEIRO A ABRIL 2023/BIMESTRE MARÇO-ABRIL
RREO - ANEXO 11 (LRF, art. 53, § 1º, inciso III)


Em Reais

RECEITAS	PREVISÃO ATUALIZADA (a)	RECEITAS REALIZADAS (b)				SALDO (c)=(a-b)
RECEITAS DE ALIENAÇÃO DE ATIVOS (I)	-					-
Receita de Alienação de Bens Móveis	-					-
Receita de Alienação de Bens Imóveis	-					-
Receita de Alienação de Bens Intangíveis	-					-
Receita de Rendimentos de Aplicações Financeiras	-					-
		14.591,73				14.591,73
						-14.591,73

DESPESAS	DOTAÇÃO ATUALIZADA (d)	DESPESAS EMPENHADAS (e)	DESPESAS LIQUIDADAS	DESPESAS PAGAS (f)	DESPESAS INSCRITAS EM RESTOS A PAGAR NÃO PROCESSADOS	PAGAMENTO DE RESTOS A PAGAR (g)	SALDO (h)=(d-e)
APLICAÇÃO DOS RECURSOS DA ALIENAÇÃO DE ATIVOS (II)	-	-	-	-	-	-	-
Despesas de Capital	-	-	-	-	-	160.996,53	-
Investimentos	-	-	-	-	-	160.996,53	-
Inversões Financeiras	-	-	-	-	-	-	-
Amortização da Dívida	-	-	-	-	-	-	-
Despesas Correntes dos Regimes de Previdência	-	-	-	-	-	-	-
Regime Próprio dos Servidores Públicos	-	-	-	-	-	-	-

SALDO FINANCEIRO A APLICAR	2022 (i)	2023 (j) = (Ib - (IIf + IIg))	SALDO ATUAL (k) = (III + IIII)
VALOR (III)	750.602,39	-146.404,80	604.197,59


Douglas Rossoni
Prefeito Municipal
Ibiraiaras - RS


GIOVANI RIGOTTI
CONTADOR
CRC/RS 50.042 - CPF 589.878.000-91

RREO – ANEXO XII (LC n° 141/2012 art.35)

RECEITAS RESULTANTES DE IMPOSTOS E TRANSFERÊNCIAS CONSTITUCIONAIS E LEGAIS	PREVISÃO INICIAL	PREVISÃO ATUALIZADA (a)	RECEITAS REALIZADAS							
			Até o Bimestre (b)		% (b/a) x 100					
			Até o Bimestre (b)	% (b/c) x 100	Até o Bimestre (f)	% (f/c) x 100				
RECEITA DE IMPOSTOS (I)										
Receita Resultante do Imposto Predial e Territorial Urbano - IPTU	4.802.456,03	4.802.456,03	1.662.479,07	34,62	1.501.943,38	29,28				
Receita Resultante do Imposto sobre Transmissão Inter Vivos - ITBI	980.000,00	980.000,00	536.884,93	54,78	1.495.269,88	30,58				
Receita Resultante do Imposto sobre Serviços de Qualquer Natureza - ISS	1.220.000,00	1.220.000,00	192.276,08	15,76	6.573,50	2,74				
Receita Resultante do Imposto sobre a Renda e Proventos de Qualquer Natureza Retido na Fonte - IRRF	1.303.000,00	1.303.000,00	501.793,27	38,51	427.438,60	25,18				
RECEITA DE TRANSFERÊNCIAS CONSTITUCIONAIS E LEGAIS (II)										
Cola-Parte FPM	1.299.456,03	1.299.456,03	431.524,79	33,21	427.438,60	26,53				
Cola-Parte ITR	29.882.486,13	29.882.486,13	9.258.580,13	30,98	-	-				
Cola-Parte IPTU	14.452.585,16	14.452.585,16	4.795.857,51	33,18	-	-				
Cola-Parte IPTR	183.302,54	183.302,54	17.511,41	9,55	-	-				
Cola-Parte IPVA	1.873.614,83	1.873.614,83	1.302.607,77	69,52	-	-				
Cola-Parte ICMS	13.195.856,41	13.195.856,41	3.110.549,09	23,57	-	-				
Cola-Parte IPI-Exportação	177.107,19	177.107,19	32.054,35	18,10	-	-				
Outras Transferências ou Compensações Financeiras Provenientes de Impostos e Transferências Constitucionais	-	-	-	-	-	-				
TOTAL DAS RECEITAS RESULTANTES DE IMPOSTOS E TRANSFERÊNCIAS CONSTITUCIONAIS E LEGAIS - (II) = (I) + (II)	34.684.922,16	34.684.922,16	10.921.059,20	31,49						
DESPESAS COM AÇÕES E SERVIÇOS PÚBLICOS DE SAÚDE (ASPS) – POR SUBFUNÇÃO E CATEGORIA ECONÔMICA	DOTAÇÃO INICIAL	DOTAÇÃO ATUALIZADA (c)	DESPESAS EMPENHADAS				DESPESAS LIQUIDADAS		DESPESAS PAGAS	
			Até o bimestre (d)	% (d/c) x 100	Até o bimestre (e)	% (e/c) x 100	Até o bimestre (f)	% (f/c) x 100		
ATENÇÃO BÁSICA (IV)	5.129.000,00	5.129.000,00	1.895.720,46	36,96	1.755.900,31	34,23	1.501.943,38	29,28		
Despesas Correntes	4.849.000,00	4.889.000,00	1.889.146,96	38,64	1.749.326,81	35,78	1.495.269,88	30,58		
Despesas de Capital	280.000,00	240.000,00	6.573,50	2,74	6.573,50	2,74	6.573,50	2,74		
ASSISTÊNCIA HOSPITALAR E AMBULATORIAL (V)	1.697.500,00	1.697.500,00	458.477,83	27,01	458.477,83	27,01	427.438,60	25,18		
Despesas Correntes	1.605.000,00	1.605.000,00	458.477,83	28,57	458.477,83	28,57	427.438,60	26,53		
Despesas de Capital	92.500,00	92.500,00	-	-	-	-	-	-		
SUPORTE PROFILÁTICO E TERAPÊUTICO (VI)	100.000,00	100.000,00	-	-	-	-	-	-		
Despesas Correntes	100.000,00	100.000,00	-	-	-	-	-	-		
Despesas de Capital	100.000,00	100.000,00	-	-	-	-	-	-		
VIGILÂNCIA SANITÁRIA (VII)	-	-	-	-	-	-	-	-		
Despesas Correntes	-	-	-	-	-	-	-	-		
Despesas de Capital	-	-	-	-	-	-	-	-		
VIGILÂNCIA EPIDEMIOLÓGICA (VIII)	-	-	-	-	-	-	-	-		
Despesas Correntes	-	-	-	-	-	-	-	-		
Despesas de Capital	-	-	-	-	-	-	-	-		
ALIMENTAÇÃO E NUTRIÇÃO (IX)	-	-	-	-	-	-	-	-		
Despesas Correntes	-	-	-	-	-	-	-	-		
Despesas de Capital	-	-	-	-	-	-	-	-		
OUTRAS SUBFUNÇÕES (X)	-	-	-	-	-	-	-	-		
Despesas Correntes	-	-	-	-	-	-	-	-		

Relatório Resumido da Execução Orçamentária
Demonstrativo das Receitas e Despesas com Ações e Serviços Públicos de Saúde
 Orçamento Fiscal e da Seguridade Social
 Janeiro a Abril 2023/Meses Janeiro-Abril

RRRO – ANEXO XII (LC n° 141/2012 art.35)

DESPESAS COM AÇÕES E SERVIÇOS PÚBLICOS DE SAÚDE (ASPS) – POR SUBFUNÇÃO E CATEGORIA ECONÔMICA	DOTAÇÃO INICIAL	DOTAÇÃO ATUALIZADA (c)	DESPESAS EMPENHADAS		DESPESAS LIQUIDADAS		DESPESAS PAGAS	
			Até o bimestre (d)	% (d/c) x 100	Até o bimestre (e)	% (e/c) x 100	Até o bimestre (f)	% (f/c) x 100
Despesas de Capital	-	-	-	-	-	-	-	-
TOTAL (X) = (IV + V + VI + VII + VIII + IX + X)	6.929.500,00	6.929.500,00	2.354.198,29	33,99	2.214.378,14	31,97	1.929.281,98	27,85

APURAÇÃO DO CUMPRIMENTO DO LIMITE MÍNIMO PARA APLICAÇÃO EM ASPS		DESPESAS EMPENHADAS (d)	DESPESAS LIQUIDADAS (e)	DESPESAS PAGAS (f)
Total das Despesas com ASPS (XII) = (XI)		2.354.198,29	2.214.378,14	1.929.281,98
(*) Restos a Pagar Não Processados Inscritos Indevidamente no Exercício sem Disponibilidade Financeira (XIII)¹		-	-	-
(-) Despesas Custeadas com Recursos Vinculados à Parcela do Percentual Mínimo que não foi Aplicada em ASPS em Exercícios Anteriores (XIV)²		-	-	-
(-) Despesas Custeadas com Disponibilidade de Caixa Vinculada aos Restos a Pagar Cancelados (XV)³		-	-	-
(=) VALOR APLICADO EM ASPS (XVI) = (XII - XIII - XIV - XV)		2.354.198,29	2.214.378,14	1.929.281,98
Despesa Mínima a ser Aplicada em ASPS (XVII) = (III) x 15% (LC 141/2012)		-	-	1.638.158,88
Despesa Mínima a ser Aplicada em ASPS (XVII) = (III) x % (Lei Orgânica Municipal)		-	-	1.638.158,88
Diferença entre o Valor Aplicado e a Despesa Mínima a ser Aplicada (XVIII) = (XVI) (d ou e) - (XVII)¹		-	576.219,26	291.123,10
Limite não Cumprido (XIX) = (XVIII) (Quando valor for inferior a zero)		-	-	-
PERCENTUAL DA RECEITA DE IMPOSTOS E TRANSFERÊNCIAS CONSTITUCIONAIS E LEGAIS APLICADO EM ASPS (XX) / III) * 100 (mínimo de 15% conforme LC n° 141/2012 ou % da Lei Orgânica Municipal)		-	-	20,28

CONTROLE DO VALOR REFERENTE AO PERCENTUAL MÍNIMO NÃO CUMPRIDO EM EXERCÍCIOS ANTERIORES PARA FINS DE APLICAÇÃO DOS RECURSOS VINCULADOS CONFORME ARTIGOS 25 E 26 DA LC 141/2012	Saldo Inicial (no exercício atual) (h)	LIMITE NÃO CUMPRIDO			Saldo Final (não aplicado)¹ (I) = (h - (j ou k))
		Despesas Custeadas no Exercício de Referência	Pagas (k)		
Diferença de limite não cumprido em 2023 (saldo final = XIXd)	-	-	-	-	-
Diferença de limite não cumprido em 2022 (saldo inicial igual ao saldo final do demonstrativo do exercício anterior)	-	-	-	-	-
Diferença de limite não cumprido em Exercícios Anteriores (saldo inicial igual ao saldo final do demonstrativo do exercício anterior)	-	-	-	-	-
TOTAL DA DIFERENÇA DE LIMITE NÃO CUMPRIDO EM EXERCÍCIOS ANTERIORES (XX)	-	-	-	-	-

EXERCÍCIO DO EMPENHO	Valor Mínimo para aplicação em ASPS (m)	Valor aplicado em ASPS no exercício (n)	Valor aplicado além do limite mínimo (o) = (n - m), se < 0, então (o) = 0	Total inscrito em RP no exercício (p)	RPNP Inscrições Indevidamente no Exercício sem Disponibilidade Financeira q = (XIIIid)	Valor inscrito em RP considerado no Limite se < 0, então (r) = (0)	Total de RP pagos (s)	Total de RP a pagar (t) = (p) - (s) - (u)	Total de RP cancelados ou prescritos (u)	Diferença entre o valor aplicado além do limite e o total de RP cancelados (v) = ((o + q) - (u))
Empenhos de 2023	1.638.158,88	2.214.378,14	576.219,26	-	-	-	-	-	-	576.219,26
Empenhos de 2022	-	-	-	-	-	-	-	-	-	-
Empenhos de 2021	-	-	-	-	-	-	-	-	-	-
Empenhos de 2020	-	-	-	-	-	-	-	-	-	-

FONTE: GOVBR - Responsabilidade Fiscal, Secretaria Geral, 02/Mar/2023, 16h e 05m.

Douglas Rossori
 Prefeito Municipal
 Ibitratras - RS

Giovanni Rigotti
 CONTADOR
 CRC/RS 50.042 - CPF 589.878.000-91

EXECUÇÃO DE RESTOS A PAGAR										
EXERCÍCIO DO EMPENHO ²	Valor Mínimo para aplicação em ASPS (m)	Valor aplicado em ASPS no exercício (n)	Valor aplicado além do limite mínimo (o) = (n - m), se < 0, então (o) = 0	Total inscrito em RP no exercício (p)	RPPR inscritos Indevidamente no Exercício sem Disponibilidade Financeira q = (XIIIId)	Valor inscrito em RP considerado no Limite (r) = (p - (o + q)) se < 0, então (r) = (0)	Total de RP pagos (s)	Total de RP a pagar (t) = (p) - (s) - (u)	Total de RP cancelados ou prescritos (u)	Diferença entre o valor aplicado além do limite e o total de RP cancelados (v) = ((o + q) - u)

TOTAL DOS RESTOS A PAGAR CANCELADOS OU PRESCRITOS ATÉ O FINAL DO EXERCÍCIO ATUAL QUE AFETARAM O CUMPRIMENTO DO LIMITE (XXI)										
TOTAL DOS RESTOS A PAGAR CANCELADOS OU PRESCRITOS ATÉ O FINAL DO EXERCÍCIO ANTERIOR QUE AFETARAM O CUMPRIMENTO DO LIMITE (XXII)										
TOTAL DOS RESTOS A PAGAR CANCELADOS OU PRESCRITOS NO EXERCÍCIO ATUAL QUE AFETARAM O CUMPRIMENTO DO LIMITE (XXIII) = (XXI - XXII)										

CONTROLE DE RESTOS A PAGAR CANCELADOS OU PRESCRITOS CONSIDERADOS PARA FINS DE APLICAÇÃO DA DISPONIBILIDADE DE CAIXA CONFORME ARTIGO 245 1º e 2º DA LC 141/2012	Restos a pagar cancelados ou prescritos em 2023 a serem compensados (XXIV) (saldo inicial = XXIII)	Restos a pagar cancelados ou prescritos em 2022 a serem compensados (XXV) (saldo inicial igual ao saldo final do demonstrativo do exercício anterior)	Restos a pagar cancelados ou prescritos em exercícios anteriores a serem compensados (XXVI) (saldo inicial igual ao saldo final do demonstrativo do exercício anterior)	TOTAL DE RESTOS A PAGAR CANCELADOS OU PRESCRITOS A COMPENSAR (XXVII)	RESTOS A PAGAR CANCELADOS OU PRESCRITOS			
					Saldo Inicial (w)	Despesas Custeadas no Exercício de Referência	Saldo Final (não aplicado) ¹ (aa) = (w - (x + y))	
					Empenhadas (x)	Liquidadas (y)	Pagas (z)	
		(2.520,00)						(2.520,00)
		712,17						712,17
		(1.807,83)						(1.807,83)

RECEITAS ADICIONAIS PARA O FINANCIAMENTO DA SAÚDE NÃO COMPUTADAS NO CÁLCULO DO MÍNIMO	PREVISÃO INICIAL	PREVISÃO ATUALIZADA (a)	RECEITAS REALIZADAS	
			Até o Bimestre (b)	% (ba) x 100
RECEITAS DE TRANSFERÊNCIAS PARA A SAÚDE (XXVIII)	2.974.545,47	2.974.545,47	573.383,08	19,28
Proveniente da União	2.307.087,71	2.307.087,71	326.203,63	14,14
Proveniente dos Estados	667.457,76	667.457,76	247.179,45	37,03
Proveniente de outros Municípios	-	-	-	-
RECEITA DE OPERAÇÕES DE CRÉDITO INTERNAS E EXTERNAS VINCULADAS A SAÚDE (XXIX)	-	-	-	-
OUTRAS RECEITAS (XXX)	-	-	22.560,05	-
TOTAL DE RECEITAS ADICIONAIS PARA FINANCIAMENTO DA SAÚDE (XXXI) = (XXVIII + XXIX + XXX)	2.974.545,47	2.974.545,47	595.943,13	20,03

DESPESAS COM SAÚDE POR SUBFUNÇÕES E CATEGORIA ECONÔMICA NÃO COMPUTADAS NO CÁLCULO DO MÍNIMO	DOTAÇÃO INICIAL	DOTAÇÃO ATUALIZADA (c)	DESPESAS EMPENHADAS		DESPESAS LIQUIDADAS		DESPESAS PAGAS	
			Até o bimestre (d)	% (d/c) x 100	Até o bimestre (e)	% (e/c) x 100	Até o bimestre (f)	% (f/c) x 100
ATENÇÃO BÁSICA (XXXII)	3.208.145,47	3.882.984,09	831.050,73	21,40	696.536,81	17,94	643.432,62	16,57
Despesas Correntes	3.188.145,47	3.703.612,76	743.003,66	20,06	685.051,73	18,50	634.352,84	17,13
Despesas de Capital	20.000,00	179.371,33	88.047,07	49,09	11.475,08	6,40	9.079,78	5,06

FONTE: GOVBR - Responsabilidade Fiscal, Secretaria Geral, 02/Mai/2023, 16h e 05m.

RREO – ANEXO XII (LC nº 141/2012 art.35)

DESPESAS COM SAÚDE NÃO COMPUTADAS NO CÁLCULO DO MÍNIMO

DESPESAS COM SAÚDE POR SUBFUNÇÕES E CATEGORIA ECONÔMICA NÃO COMPUTADAS NO CÁLCULO DO MÍNIMO	DOTAÇÃO INICIAL	DOTAÇÃO ATUALIZADA (c)	DESPESAS EMPENHADAS		DESPESAS LIQUIDADAS		DESPESAS PAGAS	
			Até o bimestre (d)	% (d/c) x 100	Até o bimestre (e)	% (e/c) x 100	Até o bimestre (f)	% (f/c) x 100
			DESPESAS EMPENHADAS		DESPESAS LIQUIDADAS		DESPESAS PAGAS	
ASSISTÊNCIA HOSPITALAR E AMBULATORIAL (XXXIII)	416.400,00	416.400,00	187.155,76	44,95	169.354,90	40,67	152.693,45	36,67
Despesas Correntes	396.400,00	396.400,00	187.155,76	47,21	169.354,90	42,72	152.693,45	38,52
Despesas de Capital	20.000,00	20.000,00	-	-	-	-	-	-
SUPORTE PROFILÁTICO E TERAPÊUTICO (XXXIV)	80.000,00	243.826,28	85.826,17	35,20	65.902,62	27,03	65.247,12	26,76
Despesas Correntes	80.000,00	243.826,28	85.826,17	35,20	65.902,62	27,03	65.247,12	26,76
Despesas de Capital	-	-	-	-	-	-	-	-
VIGILÂNCIA SANITÁRIA (XXXV)	16.500,00	16.500,00	967,50	5,86	967,50	5,86	967,50	5,86
Despesas Correntes	14.000,00	14.000,00	967,50	6,91	967,50	6,91	967,50	6,91
Despesas de Capital	2.500,00	2.500,00	-	-	-	-	-	-
VIGILÂNCIA EPIDEMIOLÓGICA (XXXVI)	75.100,00	75.100,00	11.085,15	14,76	11.085,15	14,76	11.071,11	14,74
Despesas Correntes	65.100,00	65.100,00	11.085,15	17,03	11.085,15	17,03	11.071,11	17,01
Despesas de Capital	10.000,00	10.000,00	-	-	-	-	-	-
ALIMENTAÇÃO E NUTRIÇÃO (XXXVII)	-	-	-	-	-	-	-	-
Despesas Correntes	-	-	-	-	-	-	-	-
Despesas de Capital	-	-	-	-	-	-	-	-
OUTRAS SUBFUNÇÕES (XXXVIII)	-	-	-	-	-	-	-	-
Despesas Correntes	-	-	-	-	-	-	-	-
Despesas de Capital	-	-	-	-	-	-	-	-
TOTAL DAS DESPESAS NÃO COMPUTADAS NO CÁLCULO DO MÍNIMO (XXXIX) = (XXXII + XXXIII + XXXIV + XXXV + XXXVI + XXXVII + XXXVIII)	3.796.145,47	4.634.610,37	1.116.085,31	24,08	943.846,98	20,36	873.411,80	18,84
DESPESAS TOTAIS COM SAÚDE			DESPESAS EMPENHADAS		DESPESAS LIQUIDADAS		DESPESAS PAGAS	
ATENÇÃO BÁSICA (XL) = (IV + XXXII)	8.337.145,47	9.011.984,09	2.726.771,19	30,26	2.452.437,12	27,21	2.145.276,00	23,80
ASSISTÊNCIA HOSPITALAR E AMBULATORIAL (XLI) = (V + XXXIII)	2.113.900,00	2.113.900,00	645.633,59	30,54	627.832,73	29,70	580.132,05	27,44

Prefeitura Municipal de Ibirairaras-RS
 Relatório Resumido da Execução Orçamentária
Demonstrativo das Receitas e Despesas com Ações e Serviços Públicos de Saúde
 Orçamento Fiscal e da Seguridade Social
 Janeiro a Abril 2023/Meses Janeiro-Abril

RREO – ANEXO XII (LC n° 141/2012 art.35)

DESPESAS TOTAIS COM SAÚDE	DOTAÇÃO INICIAL	DOTAÇÃO ATUALIZADA (c)	DESPESAS EMPENHADAS		DESPESAS LIQUIDADAS		DESPESAS PAGAS	
			Até o bimestre (d)	% (d/c) x 100	Até o bimestre (e)	% (e/c) x 100	Até o bimestre (f)	% (f/c) x 100
SUPORTE PROFILÁTICO E TERAPÊUTICO (XLII) = (VI + XXXV)	180.000,00	343.826,28	85.826,17	24,96	65.902,62	19,17	65.247,12	18,98
VIGILANCIA SANITÁRIA (XLIII) = (VII + XXXV)	16.500,00	16.500,00	967,50	5,86	967,50	5,86	967,50	5,86
VIGILANCIA EPIDEMIOLOGICA (XLIV) = (VIII + XXXV)	75.100,00	75.100,00	11.085,15	14,76	11.085,15	14,76	11.071,11	14,74
ALIMENTAÇÃO E NUTRIÇÃO (XLV) = (XIX + XXXVII)	-	-	-	-	-	-	-	-
OUTRAS SUBFUNÇÕES (XLVI) = (X + XXXVIII)	-	-	-	-	-	-	-	-
TOTAL DAS DESPESAS COM SAÚDE (XLVII) = (XI + XXXIX)	10.722.645,47	11.561.310,37	3.470.283,60	30,02	3.158.225,12	27,32	2.802.693,79	24,24

Notas

Nos cinco primeiros bimestres do exercício, o acompanhamento será feito com base na despesa liquidada. No último bimestre do exercício, o valor deverá corresponder ao total da despesa empenhada. Nos meses de janeiro a abril, o valor deverá corresponder ao total da despesa empenhada e liquidada até o bimestre em referência. Nos meses de maio a dezembro, o valor deverá corresponder ao total da despesa empenhada e liquidada até o bimestre em referência.

RREO - ANEXO VI(LRF, art. 53, inciso III)

R\$ 1,00

ACIMA DA LINHA			
RECEITAS PRIMÁRIAS	Previsão Atualizada	Até o Bimestre/2023	
		Receitas Realizadas (a)	
RECEITAS CORRENTES (EXCETO FONTES RPPS) (I)	41.196.840,14	12.215.849,37	
Impostos, Taxas e Contribuições de Melhoria	5.256.287,13	1.793.623,41	
IPTU	980.000,00	536.884,93	
ISS	1.303.000,00	501.793,27	
ITBI	1.220.000,00	192.276,08	
IRRF	1.299.456,03	431.524,79	
Outros Impostos, Taxas, e Contribuições de Melhoria	453.831,10	131.144,34	
Contribuições	180.000,00	49.021,97	
Receita Patrimonial	85.474,30	187.398,81	
Aplicações Financeiras (II)	85.474,30	187.398,81	
Outras Receitas Patrimoniais	-	-	
Transferências Correntes	35.339.158,22	10.087.608,02	
Cota-Parte do FPM	12.637.416,12	3.834.567,75	
Cota-Parte do ICMS	10.556.685,13	2.488.439,25	
Cota-Parte do IPVA	1.498.891,86	1.042.895,06	
Cota-Parte do ITR	146.642,03	16.127,51	
Transferências da LC 61/1989	141.685,75	25.643,47	
Transferências do FUNDEB	5.044.131,29	1.438.613,30	
Outras Transferências Correntes	5.313.706,04	1.241.321,68	
Demais Receitas Correntes	335.920,49	98.197,16	
Outras Receitas Financeiras (III)	-	-	
Receitas Correntes Restantes	335.920,49	98.197,16	
RECEITAS PRIMÁRIAS CORRENTES (EXCETO FONTES RPPS) (IV) = [I - (II + III)]	41.111.365,84	12.028.450,56	
RECEITAS PRIMÁRIAS CORRENTES (COM FONTES RPPS) (V)	1.625.208,09	418.016,72	
RECEITAS NÃO PRIMÁRIAS CORRENTES (COM FONTES RPPS) (VI)	1.980.750,24	1.447.208,93	
RECEITAS DE CAPITAL (EXCETO FONTES RPPS) (VII)	-	981.287,57	
Operações de Crédito (VIII)	-	-	
Amortização de Empréstimos (IX)	-	-	
Alienação de Bens	-	-	
Receitas de Alienação de Investimentos Temporários (X)	-	-	
Receitas de Alienação de Investimentos Permanentes (XI)	-	-	
Outras Alienações de Bens	-	-	
Transferências de Capital	-	981.287,57	
Convênios	-	296.000,00	
Outras Transferências de Capital	-	685.287,57	
Outras Receitas de Capital	-	-	
Outras Receitas de Capital Não Primárias (XII)	-	-	
Outras Receitas de Capital Primárias	-	-	
RECEITAS PRIMÁRIAS DE CAPITAL (EXCETO FONTES RPPS) (XIII) = [VII - (VIII + IX + X + XI + XII)]	-	981.287,57	
RECEITAS PRIMÁRIAS DE CAPITAL (COM FONTES RPPS) (XIV)	-	-	
RECEITAS NÃO PRIMÁRIAS DE CAPITAL (COM FONTES RPPS) (XV)	-	-	
RECEITA PRIMÁRIA TOTAL (XVI) = (IV + V + XIII + XIV)	42.736.573,93	13.427.754,85	
RECEITA PRIMÁRIA TOTAL (EXCETO FONTES RPPS) (XVII) = (IV + XIII)	41.111.365,84	13.009.738,13	

DESPESAS PRIMÁRIAS	Dotação Atualizada	Até o Bimestre/2023					
		Despesas Empenhadas	Despesas Liquidadas	Despesas Pagas (a)	Restos a Pagar Processados Pagos (b)	Restos a Pagar não Processados	
						Liquidados	Pagos (c)
DESPESAS CORRENTES (EXCETO FONTES RPPS) (XVIII)	36.565.785,05	12.203.121,55	10.831.819,93	9.671.387,45	102.528,56	25.480,00	25.480,00
Pessoal e Encargos Sociais	19.508.274,96	6.159.419,19	6.150.266,48	5.837.609,49	-	-	-
Juros e Encargos da Dívida (XIX)	60.000,00	-	-	-	-	-	-
Outras Despesas Correntes	16.997.510,09	6.043.702,36	4.681.553,45	3.833.777,96	102.528,56	25.480,00	25.480,00
DESPESAS PRIMÁRIAS CORRENTES (EXCETO FONTES RPPS) (XX) = (XVIII - XIX)	36.505.785,05	12.203.121,55	10.831.819,93	9.671.387,45	102.528,56	25.480,00	25.480,00
DESPESAS PRIMÁRIAS CORRENTES (COM FONTES RPPS) (XXI)	4.809.083,23	1.449.053,78	1.449.053,78	1.449.053,78	-	-	-
DESPESAS NÃO PRIMÁRIAS CORRENTES (COM FONTES RPPS) (XXII)	-	-	-	-	-	-	-
DESPESAS DE CAPITAL (EXCETO FONTES RPPS) (XXIII)	6.709.554,00	1.903.898,58	700.842,43	680.025,13	1.020.351,71	843.517,46	513.611,27

INFORMAÇÕES ADICIONAIS	PREVISÃO ORÇAMENTÁRIA
Recursos Arrecadados em Exercícios Anteriores - RPPS	-
Superávit Financeiro Utilizado para Abertura e Reabertura de Créditos Adicionais	1.449.849,91
RESERVA ORÇAMENTÁRIA DO RPPS	2.802.076,63

Douglas Rossoni
Prefeito
Ibiraiaras - RS

Douglas Rossoni
Prefeito Municipal
Ibiraiaras - RS

Giovani Rigotti
GIOVANI RIGOTTI
CONTADOR
CRC/RS 50.042 - CPF 589.878.000-91