

**MUNICÍPIO DE IBIRAIARAS**

# **Relatório Resumido da Execução Orçamentária**

**Anexos da Portaria nº 699/2023**

**Anexos da Portaria nº 989/2024**

*(Município com menos de 50.000 Habitantes)*

**6º Bimestre**

**Exercício de 2025**

Município de Ibiraiaras - RS  
Relatório Resumido da Execução Orçamentária  
Demonstrativo Simplificado do Relatório Resumido da Execução Orçamentária  
Orçamentos Fiscal e da Seguridade Social  
Janeiro a Dezembro 2025/Bimestre Novembro-Dezembro

RREO - Anexo 14 (LRF, Art. 48)

Em Reais

| BALANÇO ORÇAMENTÁRIO   | Até o bimestre |
|--|----------------|
| <b>RECEITAS</b>  |                |
| Previsão Inicial   | 60.000.000,00  |
| Previsão Atualizada  | 60.000.000,00  |
| Receitas Realizadas  | 66.757.265,79  |
| Déficit Orçamentário   | -              |
| Saldos de Exercícios Anteriores(Utilizados para Créditos Adicionais) | 4.080.334,01   |
| <b>DESPESAS</b>  |                |
| Dotação Inicial  | 55.948.147,95  |
| Dotação Atualizada   | 69.891.106,17  |
| Despesas Empenhadas  | 55.672.936,27  |
| Despesas Liquidadas  | 53.630.726,93  |
| Despesas Pagas   | 53.488.718,17  |
| Superávit Orçamentário   | 11.084.329,52  |

| DESPESAS POR FUNÇÃO/SUBFUNÇÃO | Até o bimestre |
|-------------------------------|----------------|
| Despesas Empenhadas           | 55.672.936,27  |
| Despesas Liquidadas           | 53.630.726,93  |

| RECEITA CORRENTE LÍQUIDA - RCL  | Até o bimestre |
|---|----------------|
| Receita Corrente Líquida  | 48.773.233,36  |
| Receita Corrente Líquida Ajustada para Cálculo dos Limites de Endividamento       | 48.093.233,36  |
| Receita Corrente Líquida Ajustada para Cálculo dos Limites da Despesa com Pessoal | 47.540.681,36  |

| RECEITAS E DESPESAS DO REGIME PRÓPRIO DE PREVIDÊNCIA DOS SERVIDORES | Até o bimestre |
|---|----------------|
| <b>Fundo em Capitalização (PLANO PREVIDENCIÁRIO)</b>                |                |
| Receitas Previdenciárias Realizadas                                 | 12.987.684,44  |
| Despesas Previdenciárias Empenhadas                                 | 5.918.457,78   |
| Despesas Previdenciárias Liquidadas                                 | 5.918.457,78   |
| Despesas Previdenciárias Pagas                                      | 5.918.457,78   |
| Resultado Previdenciário  | 7.069.226,66   |
| <b>Fundo em Repartição (PLANO FINANCEIRO)</b>                       |                |
| Receitas Previdenciárias Realizadas                                 | 0,00           |
| Despesas Previdenciárias Empenhadas                                 | 0,00           |
| Despesas Previdenciárias Liquidadas                                 | 0,00           |
| Despesas Previdenciárias Pagas                                      | 0,00           |
| Resultado Previdenciário  | 0,00           |

| RESULTADOS PRIMÁRIO E NOMINAL                  | Meta Fixada no Anexo de Metas Fiscais da LDO (a) | Resultado Apurado Até o Bimestre (b) | % em Relação à Meta (b/a) |
|--|--|--------------------------------------|---------------------------|
| RESULTADO PRIMÁRIO (SEM RPPS) - Acima da Linha | 1.693.691,75                                     | 4.219.135,40                         | 249,11                    |
| RESULTADO NOMINAL (SEM RPPS) - Abaixo da Linha | 1.375.254,83                                     | 5.015.908,22                         | 364,73                    |

| RESTOS A PAGAR POR PODER E MINISTÉRIO PÚBLICO | Inscrição           | Cancelamento Até o bimestre | Pagamento Até o bimestre | Saldo a Pagar    |
|---|---------------------|-----------------------------|--------------------------|------------------|
| <b>RESTOS A PAGAR PROCESSADOS</b>             | 622.648,72          | 5.425,63                    | 613.223,09               | 4.000,00         |
| Poder Executivo                               | 622.648,72          | 5.425,63                    | 613.223,09               | 4.000,00         |
| Poder Legislativo                             | 0,00                | 0,00                        | 0,00                     | 0,00             |
| <b>RESTOS A PAGAR NÃO-PROCESSADOS</b>         | 3.385.381,17        | 1.129.979,11                | 2.196.896,29             | 58.505,77        |
| Poder Executivo                               | 3.385.381,17        | 1.129.979,11                | 2.196.896,29             | 58.505,77        |
| Poder Legislativo                             | 0,00                | 0,00                        | 0,00                     | 0,00             |
| <b>TOTAL</b>                                  | <b>4.008.029,89</b> | <b>1.135.404,74</b>         | <b>2.810.119,38</b>      | <b>62.505,77</b> |

**Município de Ibiraiaras - RS**  
**Relatório Resumido da Execução Orçamentária**  
**Demonstrativo Simplificado do Relatório Resumido da Execução Orçamentária**  
**Orçamentos Fiscal e da Seguridade Social**  
**Janeiro a Dezembro 2025/Bimestre Novembro-Dezembro**

RREO - Anexo 14 (LRF, Art. 48)

Em Reais

| DESPESAS COM MANUTENÇÃO E DESENVOLVIMENTO DO ENSINO  | Valor Apurado Até o Bimestre | Limites Constitucionais Anuais  |                           |
|--|------------------------------|---------------------------------|---------------------------|
|  |                              | % Mínimo a Aplicar no Exercício | % Aplicado Até o Bimestre |
| Mínimo Anual de 25% das Receitas de Impostos na Manutenção e Desenvolvimento do Ensino           | 11.615.993,10                | 25%                             | 28,42                     |
| Mínimo Anual de 70% do FUNDEB na Remuneração dos Profissionais da Educação Básica                | 5.842.225,09                 | 70%                             | 90,11                     |
| Percentual da Complementação da União ao FUNDEB - VAAT na Educação Infantil (Indicador IEI - 0%) | 0,00                         | 0%                              | 0,00                      |
| Mínimo de 15% da Complementação da União ao FUNDEB (VAAT) em Despesas de Capital                 | 0,00                         | 15%                             | 0,00                      |

| RECEITAS DE OPERAÇÕES DE CRÉDITO E DESPESAS DE CAPITAL | Valor apurado até o bimestre | Saldo Não Realizado |
|--|------------------------------|---------------------|
| Receitas de Operações de Crédito                       | 0,00                         | 0,00                |
| Despesa de Capital Líquida                             | 5.850.582,57                 | 7.263.976,46        |

| PROJEÇÃO ATUARIAL DOS REGIMES DE PREVIDÊNCIA | Exercício    | 10º Exercício | 20º Exercício | 35º Exercício |
|--|--------------|---------------|---------------|---------------|
| <b>Plano Previdenciário</b>                  |              |               |               |               |
| Receitas Previdenciárias                     | 9.878.700,74 | 13.210.060,23 | 16.998.801,79 | 20.406.687,99 |
| Despesas Previdenciárias                     | 5.890.380,98 | 9.182.577,09  | 12.635.909,89 | 16.268.786,13 |
| Resultado Previdenciário                     | 3.988.319,76 | 4.027.483,14  | 4.362.891,90  | 4.137.901,86  |
| <b>Plano Financeiro</b>                      |              |               |               |               |
| Receitas Previdenciárias                     | 0,00         | 0,00          | 0,00          | 0,00          |
| Despesas Previdenciárias                     | 0,00         | 0,00          | 0,00          | 0,00          |
| Resultado Previdenciário                     | 0,00         | 0,00          | 0,00          | 0,00          |

| RECEITA DA ALIENAÇÃO DE ATIVOS E APLICAÇÃO DOS RECURSOS | Valor Apurado no Exercício | Saldo a Realizar |
|---|----------------------------|------------------|
| Receitas da Alienação de Ativos                         | 126.796,59                 | -126.796,59      |
| Aplicação dos Recursos da Alienação de Ativos           | 1.750,00                   | 714,96           |

| DESPESAS COM AÇÕES E SERVIÇOS PÚBLICOS DE SAÚDE                                     | Valor Apurado Até o Bimestre | Limite Constitucional Anual     |                           |
|---|------------------------------|---------------------------------|---------------------------|
|   |                              | % Mínimo a Aplicar no exercício | % Aplicado Até o Bimestre |
| Despesas com Ações e Serviços Públicos de Saúde executadas com recursos de impostos | 7.427.580,00                 | 15,00%                          | 19,14%                    |

| DESPESAS DE CARÁTER CONTINUADO DERIVADAS DE PPP         | Valor Apurado no Exercício Corrente |
|---|-------------------------------------|
| Total das Despesas Consideradas para o Limite / RCL (%) | 0,00                                |

  
**Joel Isidoro Cristianetti**  
PREFEITO MUNICIPAL  
IBIRAIARAS / RS

  
**GIOVANI RIGOTTI**  
CONTADOR  
CRC/RS 50.042 - CPF 589.878.000-91

Prefeitura Municipal de Ibirairas-RS  
 Relatório Resumido da Execução Orçamentária  
**Balanco Orçamentário**  
 Orçamento Fiscal e da Seguridade Sociais  
 Janeiro a Dezembro 2025/Bimestre Novembro-Dezembro

R\$ 1,00

RREO - Anexo 1 (LRF, Art. 52, inciso I, alíneas "a" e "b" do inciso II e §1º)

| RECEITAS   | PREVISÃO INICIAL | PREVISÃO ATUALIZADA | RECEITAS REALIZADAS |         |                    | SALDO (a-c)    |
|--|------------------|---------------------|---------------------|---------|--------------------|----------------|
|  |                  |                     | No Bimestre (b)     | % (b/a) | Até o Bimestre (c) |                |
| RECEITAS (EXCETO INTRA-ORÇAMENTÁRIAS) (I)                            | 54.553.810,86    | 54.553.810,86       | 12.553.551,98       | 23,08   | 61.694.963,60      | (7.141.162,74) |
| RECEITAS CORRENTES   | 54.553.810,86    | 54.553.810,86       | 10.941.297,02       | 20,06   | 56.779.892,64      | (2.226.081,78) |
| IMPOSTOS, TAXAS E CONTRIBUIÇÕES DE MELHORIA                          | 6.434.675,53     | 6.434.675,53        | 1.090.634,90        | 16,95   | 5.815.547,02       | 619.128,51     |
| Impostos   | 5.866.320,11     | 5.866.320,11        | 1.020.490,68        | 17,40   | 5.283.867,47       | 582.462,64     |
| Taxas  | 502.860,56       | 502.860,56          | 68.220,12           | 13,57   | 528.765,35         | (26.884,79)    |
| Contribuição de Melhoria   | 65.474,86        | 65.474,86           | 1.924,20            | 2,94    | 1.824,20           | 63.550,66      |
| CONTRIBUIÇÕES  | 1.961.051,09     | 1.961.051,09        | 493.029,81          | 25,14   | 1.776.358,40       | 184.692,69     |
| Contribuições Sociais  | 1.735.628,09     | 1.735.628,09        | 459.303,29          | 26,46   | 1.563.780,14       | 171.847,95     |
| Contribuição para o Custeio do Serviço de Iluminação Pública         | 225.423,00       | 225.423,00          | 33.726,52           | 14,96   | 212.578,26         | 12.844,74      |
| RECEITA PATRIMONIAL  | 3.562.482,02     | 3.562.482,02        | 1.263.054,59        | 35,46   | 7.037.147,24       | (3.474.665,22) |
| Exploração do Patrimônio Imobiliário do Estado                       | -                | -                   | 3.956,57            | -       | 3.956,57           | (3.956,57)     |
| Valores Mobiliários  | 3.562.482,02     | 3.562.482,02        | 1.259.098,02        | 35,34   | 7.033.190,67       | (3.470.708,65) |
| RECEITA DE SERVIÇOS  | 97.303,22        | 97.303,22           | 10.404,34           | 10,69   | 63.034,85          | 34.268,37      |
| Serviços Administrativos e Comerciais Gerais                         | -                | -                   | -                   | -       | 243,39             | (243,39)       |
| Outros Serviços  | 97.303,22        | 97.303,22           | 10.404,34           | 10,69   | 62.791,46          | 34.511,76      |
| TRANSFERÊNCIAS CORRENTES   | 41.812.168,48    | 41.812.168,48       | 7.981.382,22        | 19,09   | 41.113.684,14      | 698.484,34     |
| Transferências da União e de suas Entidades                          | 19.609.816,73    | 19.609.816,73       | 4.111.567,69        | 20,97   | 20.149.710,81      | (539.894,08)   |
| Transferências dos Estados e do Distrito Federal e de suas Entidades | 16.394.066,44    | 16.394.066,44       | 2.701.750,94        | 16,48   | 14.607.347,21      | 1.786.719,23   |
| Transferências de Instituições Privadas                              | 25.047,00        | 25.047,00           | -                   | -       | -                  | 25.047,00      |
| Transferências de Outras Instituições Públicas                       | 6.758.191,31     | 5.758.191,31        | 1.168.063,59        | 20,28   | 5.341.202,04       | (883.010,73)   |
| Outras Transferências  | 25.047,00        | 25.047,00           | -                   | -       | 15.424,08          | 9.622,92       |
| OUTRAS RECEITAS CORRENTES  | 686.130,52       | 686.130,52          | 102.791,16          | 14,98   | 974.120,99         | (287.990,47)   |
| Multas Administrativas, Contratuais e Judiciais                      | 115.850,99       | 115.850,99          | 1.731,98            | 1,50    | 65.353,45          | 50.497,54      |
| Indenizações, Restituições e Ressarcimentos                          | 106.449,75       | 106.449,75          | 312,70              | 0,29    | 281.889,44         | (175.439,69)   |
| Demais Receitas Correntes  | 463.829,78       | 463.829,78          | 100.746,48          | 21,72   | 626.878,10         | (163.048,32)   |
| RECEITAS DE CAPITAL  | -                | -                   | 1.652.254,96        | -       | 4.915.100,96       | (4.915.100,96) |
| TRANSFERÊNCIAS DE CAPITAL  | -                | -                   | 1.652.254,96        | -       | 3.811.670,96       | (3.811.670,96) |
| Transferências da União e de suas Entidades                          | -                | -                   | 550.000,00          | -       | 1.103.430,00       | (1.103.430,00) |
| Transferências dos Estados e do Distrito Federal e de suas Entidades | 6.446.188,14     | 5.446.189,14        | 1.411.104,25        | 25,91   | 5.062.272,19       | 383.916,95     |
| RECEITAS (INTRA-ORÇAMENTÁRIAS) (II)                                  | 60.000.000,00    | 60.000.000,00       | 14.004.656,23       | 23,34   | 66.757.265,79      | (6.757.265,79) |
| SUBTOTAL DAS RECEITAS (III) = (I + II)                               | 60.000.000,00    | 60.000.000,00       | 14.004.656,23       | 23,34   | 66.757.265,79      | (6.757.265,79) |
| TOTAL DAS RECEITAS (IV) = (III + IV)                                 | 60.000.000,00    | 60.000.000,00       | 14.004.656,23       | 23,34   | 66.757.265,79      | (6.757.265,79) |
| DÉFICIT (VI)   | -                | -                   | -                   | -       | -                  | -              |
| TOTAL COM DÉFICIT (VII) = (V + VI)                                   | 60.000.000,00    | 60.000.000,00       | 14.004.656,23       | 23,34   | 66.757.265,79      | (6.757.265,79) |
| SALDOS DE EXERCÍCIOS ANTERIORES                                      | -                | 4.090.334,01        | -                   | -       | 4.090.334,01       | -              |
| Recursos Antecipados em Exercícios Anteriores - RPPS                 | -                | -                   | -                   | -       | -                  | -              |

Prefeitura Municipal de Ibiraiaras-RS  
 Relatório Resumido da Execução Orçamentária  
**Balanco Orçamentário**  
 Orçamento Fiscal e da Seguridade Sociais  
 Janeiro a Dezembro 2025/Bimestre Novembro-Dezembro

R\$ 1,00

RREO - Anexo 1 (LRF, Art. 52, inciso I, alíneas "a" e "b" do inciso II e §1º)

| RECEITAS  | PREVISÃO INICIAL       | PREVISÃO ATUALIZADA (a)  | RECEITAS REALIZADAS |                                 |                                 |                              | SALDO (a-c)     |         |
|---|------------------------|--------------------------|---------------------|---------------------------------|---------------------------------|------------------------------|-----------------|---------|
|   |                        |                          | No Bimestre (b)     | % (b/a)                         | Até o Bimestre (c)              |                              |                 | % (c/a) |
|   |                        |                          |                     |                                 | DESAPENHADAS Até o Bimestre (f) | SALDO (g)=(e-f)              |                 |         |
| DOTAÇÃO INICIAL (d)                                     | DOTAÇÃO ATUALIZADA (e) | DESAPENHADAS No Bimestre | % (b/a)             | DESAPENHADAS Até o Bimestre (f) | SALDO (g)=(e-f)                 | DESAPENHADAS No Bimestre (h) | SALDO (i)=(e-h) |         |
| Superávit Financeiro Utilizado para Créditos Adicionais | -                      | 4.080.334,01             | -                   | -                               | 4.080.334,01                    | -                            | -               |         |
| <b>DESPESAS</b>   |                        |                          |                     |                                 |                                 |                              |                 |         |
| DESPESAS (EXCETO INTRAORÇAMENTÁRIAS) (VIII)             | 50.501.958,81          | 64.667.031,77            | 9.151.133,37        | 50,610,064,08                   | 14.076.367,69                   | 48.566.454,74                | 16.118.577,03   |         |
| DESPESAS CORRENTES                                      | 44.513.135,46          | 52.003.594,43            | 8.029.986,31        | 45,387,880,51                   | 6.615.713,92                    | 45.212.208,03                | 6.791.386,40    |         |
| PESSOAL E ENCARGOS SOCIAIS                              | 25.729.116,03          | 27.365.817,82            | 5.065.222,73        | 25,400,798,67                   | 1.985.019,15                    | 25.400.798,67                | 1.965.019,15    |         |
| JUROS E ENCARGOS DA DÍVIDA                              | 480.000,00             | 612.000,00               | 99.875,42           | 607,338,41                      | 4.661,68                        | 607,338,41                   | 4.661,68        |         |
| OUTRAS DESPESAS CORRENTES                               | 18.304.019,43          | 24.025.776,61            | 2.874.888,16        | 19,379,743,43                   | 4.646.038,18                    | 19.204.070,96                | 4.821.705,68    |         |
| DESPESAS DE CAPITAL                                     | 5.502.822,49           | 12.486.559,03            | 1.121.147,06        | 5,222,783,57                    | 7.263.775,46                    | 3.356.246,71                 | 9.130.312,32    |         |
| INVESTIMENTOS   | 4.807.086,98           | 11.644.345,97            | 986.081,16          | 4,412,368,17                    | 7.231.957,80                    | 2.545.851,31                 | 9.098.494,66    |         |
| AMORTIZAÇÃO DA DÍVIDA                                   | 695.735,50             | 842.213,06               | 135.065,90          | 810,395,40                      | 31.817,66                       | 810.395,40                   | 31.817,66       |         |
| RESERVA DE CONTINGÊNCIA                                 | 485.000,86             | 196.878,31               | -                   | -                               | 196.878,31                      | -                            | 196.878,31      |         |
| DESPESAS (INTRAORÇAMENTÁRIAS) (IX)                      | 5.446.189,14           | 5.204.074,40             | 1.108.932,40        | 5,062,272,19                    | 141.802,21                      | 5.062.272,19                 | 141.802,21      |         |
| SUBTOTAL DAS DESPESAS (X) = (VIII + IX)                 | 55.948.147,95          | 69.891.106,17            | 10.260.065,77       | 55,672,936,27                   | 14.218.169,90                   | 53.630.726,93                | 16.260.379,24   |         |
| AMORTIZAÇÃO DA DIV. (REFINANCIAMENTO) (XI)              | -                      | -                        | -                   | -                               | -                               | -                            | -               |         |
| Amortização da Dívida Interna                           | -                      | -                        | -                   | -                               | -                               | -                            | -               |         |
| Amortização da Dívida Externa                           | -                      | -                        | -                   | -                               | -                               | -                            | -               |         |
| TOTAL DAS DESPESAS (XII) = (X + XI)                     | 55.948.147,95          | 69.891.106,17            | 10.260.065,77       | 55,672,936,27                   | 14.218.169,90                   | 53.630.726,93                | 16.260.379,24   |         |
| SUPERÁVIT (XIII)  | -                      | -                        | -                   | -                               | -                               | -                            | -               |         |
| TOTAL COM SUPERÁVIT (XIV) = (XII + XIII)                | 55.948.147,95          | 69.891.106,17            | 10.260.065,77       | 55,672,936,27                   | 14.218.169,90                   | 53.630.726,93                | 16.260.379,24   |         |
| RESERVA DO RPPS   | 4.051.852,05           | 4.051.852,05             | -                   | -                               | 4.051.852,05                    | -                            | 4.051.852,05    |         |

| RECEITAS INTRAORÇAMENTÁRIAS         | PREVISÃO INICIAL       | PREVISÃO ATUALIZADA (a)  | RECEITAS REALIZADAS |                                 |                                 |                              | SALDO (a-c)     |         |
|-------------------------------------|------------------------|--------------------------|---------------------|---------------------------------|---------------------------------|------------------------------|-----------------|---------|
|                                     |                        |                          | No Bimestre (b)     | % (b/a)                         | Até o Bimestre (c)              |                              |                 | % (c/a) |
|                                     |                        |                          |                     |                                 | DESAPENHADAS Até o Bimestre (f) | SALDO (g)=(e-f)              |                 |         |
| DOTAÇÃO INICIAL (d)                 | DOTAÇÃO ATUALIZADA (e) | DESAPENHADAS No Bimestre | % (b/a)             | DESAPENHADAS Até o Bimestre (f) | SALDO (g)=(e-f)                 | DESAPENHADAS No Bimestre (h) | SALDO (i)=(e-h) |         |
| RECEITAS (INTRA-ORÇAMENTÁRIAS) (II) | 5.446.189,14           | 5.446.189,14             | 1.411.104,25        | 25,91                           | 5.062.272,19                    | 383.916,95                   | 141.802,21      |         |
| RECEITAS CORRENTES                  | 5.446.189,14           | 5.446.189,14             | 1.411.104,25        | 25,91                           | 5.062.272,19                    | 383.916,95                   | 141.802,21      |         |
| CONTRIBUIÇÕES                       | 5.446.189,14           | 5.446.189,14             | 1.411.104,25        | 25,91                           | 5.062.272,19                    | 383.916,95                   | 141.802,21      |         |
| Contribuições Sociais               | 5.446.189,14           | 5.446.189,14             | 1.411.104,25        | 25,91                           | 5.062.272,19                    | 383.916,95                   | 141.802,21      |         |

| DESPESAS INTRAORÇAMENTÁRIAS        | DOTAÇÃO INICIAL (d) | DOTAÇÃO ATUALIZADA (e)     | DESPESAS EMPENHADAS |                          |                                 |                                 | SALDO (j)=(e-h) | INSCRITAS EM RESTOS A PAGAR NÃO PROCESSADOS (k) |                 |
|------------------------------------|---------------------|----------------------------|---------------------|--------------------------|---------------------------------|---------------------------------|-----------------|---|-----------------|
|                                    |                     |                            | No Bimestre         | % (b/a)                  | Até o Bimestre (f)              |                                 |                 |   | % (c/a)         |
|                                    |                     |                            |                     |                          | DESAPENHADAS Até o Bimestre (f) | SALDO (g)=(e-f)                 |                 |   |                 |
| DESPESAS (INTRAORÇAMENTÁRIAS) (IX) | DESPESAS CORRENTES  | PESSOAL E ENCARGOS SOCIAIS | DESPESAS DE CAPITAL | DESAPENHADAS No Bimestre | % (b/a)                         | DESAPENHADAS Até o Bimestre (f) | SALDO (g)=(e-f) | DESAPENHADAS No Bimestre (h)                    | SALDO (i)=(e-h) |
| DESPESAS (INTRAORÇAMENTÁRIAS) (IX) | 5.446.189,14        | 5.204.074,40               | 1.108.932,40        | 5,062,272,19             | 141.802,21                      | 5.062.272,19                    | 141.802,21      | 5.062.272,19                                    | 141.802,21      |
| DESPESAS CORRENTES                 | 4.821.189,14        | 4.576.074,40               | 1.000.406,01        | 4,434,473,19             | 141.601,21                      | 4.434.473,19                    | 141.601,21      | 4.434.473,19                                    | 141.601,21      |
| PESSOAL E ENCARGOS SOCIAIS         | 4.821.189,14        | 4.576.074,40               | 1.000.406,01        | 4,434,473,19             | 141.601,21                      | 4.434.473,19                    | 141.601,21      | 4.434.473,19                                    | 141.601,21      |
| DESPESAS DE CAPITAL                | 525.000,00          | 628.000,00                 | 108.526,39          | 627,799,00               | 201,00                          | 108.526,39                      | 201,00          | 627.799,00                                      | 201,00          |

Prefeitura Municipal de Ibiraiaras-RS  
 Relatório Resumido da Execução Orçamentária  
**Balanco Orçamentário**  
 Orçamento Fiscal e da Seguridade Sociais  
 Janeiro a Dezembro 2025/Bimestre Novembro-Dezembro

RREO - Anexo 1 (LRF, Art. 52, inciso I, alíneas "a" e "b" do inciso II e §1º)

R\$ 1,00

| DESPESAS INTRAORÇAMENTÁRIAS | DOTAÇÃO INICIAL (d) | DOTAÇÃO ATUALIZADA (e) | DESPESAS EMPENHADAS |                    | SALDO (g)=(e-f) | DESPESAS LIQUIDADAS |                    | SALDO (i)=(e-h) | DESPESAS PAGAS ATÉ O BIMESTRE (j) | INSCRITAS EM RESTOS A PAGAR NÃO PROCESSADOS (k) |
|-----------------------------|---------------------|------------------------|---------------------|--------------------|-----------------|---------------------|--------------------|-----------------|-----------------------------------|---|
|                             |                     |                        | No Bimestre         | Até o Bimestre (f) |                 | No Bimestre         | Até o Bimestre (h) |                 |                                   |   |
| AMORTIZAÇÃO DA DÍVIDA       | 625.000,00          | 628.000,00             | 108.526,39          | 627.799,00         | 201,00          | 108.526,39          | 627.799,00         | 201,00          | 627.799,00                        | -   |

1 O déficit será apurado pela diferença entre a receita realizada e a despesa liquidada nos cinco primeiros bimestres e a despesa empenhada no último bimestre.

*Joel Isidoro Cristianetti*  
**Joel Isidoro Cristianetti**  
 PREFEITO MUNICIPAL  
 IBIRAIARAS / RS

*Giovani Rigotti*  
**GIOVANI RIGOTTI**  
 CONTADOR  
 CRC/RS 50.042 - CPF 589.878.000-91

Prefeitura Municipal de Ibraíaras - RS  
 Relatório Resumido de Execução Orçamentária  
**Demonstrativo da Execução das Despesas por Função/Subfunção**  
 Orçamento Fiscal e da Seguridade Social  
 Janeiro a Dezembro 2025/Bimestre Novembro-Dezembro

R\$ 1,00

| FUNÇÃO/SUBFUNÇÃO                  | Dotação Inicial      | Dotação Atualizada   | Despesas Empenhadas  |                      | Despesas Liquidadas  |                      | SALDO (c)=(a-b)      | %          | (b/total b)          | SALDO (e)=(a-d) | %                    | (d/total d)         | Inscritas em Restos a Pagar Não Processados (f) |             |                |
|-----------------------------------|----------------------|----------------------|----------------------|----------------------|----------------------|----------------------|----------------------|------------|----------------------|-----------------|----------------------|---------------------|---|-------------|----------------|
|                                   |                      |                      | Até o Bimestre       |                      | Até o Bimestre       |                      |                      |            |                      |                 |                      |                     |   | No Bimestre | Até o Bimestre |
|                                   |                      |                      | No Bimestre          | (b)                  | (b)                  | (d)                  |                      |            |                      |                 |                      |                     |   |             |                |
| Habituação                        | 420.000,00           | 4.034.598,63         | 15.573,37            | 49.968,09            | 49.968,09            | 19.231,57            | 3.984.630,54         | 0,09       | 3.984.630,54         | 0,09            | 49.968,09            | 0,00                |   |             |                |
| Habituação Urbana                 | 420.000,00           | 4.034.598,63         | 15.573,37            | 49.968,09            | 49.968,09            | 19.231,57            | 3.984.630,54         | 0,09       | 3.984.630,54         | 0,09            | 49.968,09            | 0,00                |   |             |                |
| Saneamento                        | 276.693,60           | 191.811,60           | 0,00                 | 99.796,10            | 99.796,10            | 0,00                 | 92.015,50            | 0,18       | 92.015,50            | 0,19            | 99.796,10            | 0,00                |   |             |                |
| Saneamento Básico Rural           | 161.693,60           | 126.811,60           | 0,00                 | 78.770,10            | 78.770,10            | 0,00                 | 48.041,50            | 0,14       | 48.041,50            | 0,15            | 78.770,10            | 0,00                |   |             |                |
| Saneamento Básico Urbano          | 115.000,00           | 65.000,00            | 0,00                 | 21.026,00            | 21.026,00            | 0,00                 | 43.974,00            | 0,04       | 43.974,00            | 0,04            | 21.026,00            | 0,00                |   |             |                |
| Gestão Ambiental                  | 122.112,76           | 126.460,09           | 2.144,72             | 47.906,68            | 47.906,68            | 6.774,72             | 78.553,41            | 0,09       | 78.553,41            | 0,09            | 47.906,68            | 0,00                |   |             |                |
| Controle Ambiental                | 122.112,76           | 126.460,09           | 2.144,72             | 47.906,68            | 47.906,68            | 6.774,72             | 78.553,41            | 0,09       | 78.553,41            | 0,09            | 47.906,68            | 0,00                |   |             |                |
| Agricultura                       | 2.475.569,96         | 3.043.887,44         | 927.042,37           | 2.743.809,46         | 2.743.809,46         | 830.068,00           | 300.077,98           | 4,93       | 300.077,98           | 4,75            | 2.546.489,46         | 197.320,00          |   |             |                |
| Extensão Rural                    | 1.985.569,96         | 2.153.842,44         | 278.722,37           | 2.084.738,42         | 2.084.738,42         | 379.068,00           | 69.104,02            | 3,74       | 69.104,02            | 3,89            | 2.084.738,42         | 0,00                |   |             |                |
| Promoção da Produção Agropecuária | 490.000,00           | 890.045,00           | 648.320,00           | 659.071,04           | 659.071,04           | 451.000,00           | 230.973,96           | 1,18       | 230.973,96           | 0,86            | 461.751,04           | 197.320,00          |   |             |                |
| Indústria                         | 500.000,00           | 269.251,26           | 0,00                 | 0,00                 | 0,00                 | 0,00                 | 269.251,26           | 0,00       | 269.251,26           | 0,00            | 0,00                 | 0,00                |   |             |                |
| Promoção Industrial               | 500.000,00           | 269.251,26           | 0,00                 | 0,00                 | 0,00                 | 0,00                 | 269.251,26           | 0,00       | 269.251,26           | 0,00            | 0,00                 | 0,00                |   |             |                |
| Comércio e Serviços               | 8.884,90             | 8.884,90             | 0,00                 | 0,00                 | 0,00                 | 0,00                 | 8.884,90             | 0,00       | 8.884,90             | 0,00            | 0,00                 | 0,00                |   |             |                |
| Promoção Comercial                | 8.884,90             | 8.884,90             | 0,00                 | 0,00                 | 0,00                 | 0,00                 | 8.884,90             | 0,00       | 8.884,90             | 0,00            | 0,00                 | 0,00                |   |             |                |
| Transporte                        | 4.541.076,42         | 4.669.865,20         | 438.225,08           | 3.814.916,69         | 3.814.916,69         | 527.461,84           | 854.948,51           | 6,85       | 854.948,51           | 7,10            | 3.809.523,69         | 5.393,00            |   |             |                |
| Transporte Rodoviário             | 4.541.076,42         | 4.669.865,20         | 438.225,08           | 3.814.916,69         | 3.814.916,69         | 527.461,84           | 854.948,51           | 6,85       | 854.948,51           | 7,10            | 3.809.523,69         | 5.393,00            |   |             |                |
| Desporto e Lazer                  | 516.159,58           | 829.909,58           | 29.847,64            | 744.257,28           | 744.257,28           | 32.364,28            | 85.652,30            | 1,34       | 85.652,30            | 0,49            | 260.529,92           | 483.727,36          |   |             |                |
| Turismo                           | 5.000,00             | 5.000,00             | 0,00                 | 642,00               | 642,00               | 0,00                 | 4.358,00             | 0,00       | 4.358,00             | 0,00            | 642,00               | 0,00                |   |             |                |
| Desporto Comunitário              | 511.159,58           | 824.909,58           | 29.847,64            | 743.615,28           | 743.615,28           | 32.364,28            | 81.294,30            | 1,34       | 81.294,30            | 0,48            | 259.887,92           | 483.727,36          |   |             |                |
| Encargos Especiais                | 1.851.711,24         | 2.879.101,23         | 486.057,31           | 2.525.433,08         | 2.525.433,08         | 486.057,31           | 353.668,15           | 4,54       | 353.668,15           | 4,71            | 2.525.433,08         | 0,00                |   |             |                |
| Serviço da Dívida Interna         | 975.312,50           | 1.225.312,50         | 194.544,90           | 1.139.531,51         | 1.139.531,51         | 194.544,90           | 85.780,99            | 2,05       | 85.780,99            | 2,12            | 1.139.531,51         | 0,00                |   |             |                |
| Outros Encargos Especiais         | 876.398,74           | 1.653.788,73         | 291.512,41           | 1.385.901,57         | 1.385.901,57         | 291.512,41           | 267.887,16           | 2,49       | 267.887,16           | 2,58            | 1.385.901,57         | 0,00                |   |             |                |
| Reserva de Contingência           | 486.000,86           | 196.878,31           | 0,00                 | 0,00                 | 0,00                 | 0,00                 | 196.878,31           | 0,00       | 196.878,31           | 0,00            | 0,00                 | 0,00                |   |             |                |
| Reserva de Contingência           | 486.000,86           | 196.878,31           | 0,00                 | 0,00                 | 0,00                 | 0,00                 | 196.878,31           | 0,00       | 196.878,31           | 0,00            | 0,00                 | 0,00                |   |             |                |
| DESPESAS INTRAORÇAMENTÁRIAS       | 5.446.189,14         | 5.204.074,40         | 1.108.932,40         | 5.062.272,19         | 5.062.272,19         | 1.108.932,40         | 141.802,21           | 9,09       | 141.802,21           | 9,44            | 5.062.272,19         | 0,00                |   |             |                |
| <b>TOTAL (III)=(I+II)</b>         | <b>55.948.147,95</b> | <b>69.891.106,17</b> | <b>10.260.065,77</b> | <b>55.672.936,27</b> | <b>55.672.936,27</b> | <b>10.912.418,49</b> | <b>14.218.169,90</b> | <b>100</b> | <b>14.218.169,90</b> | <b>100</b>      | <b>53.630.726,93</b> | <b>2.042.209,34</b> |   |             |                |

Prefeitura Municipal de Ibiraiaras - RS  
 Relatório Resumido de Execução Orçamentária  
**Demonstrativo da Execução das Despesas por Função/Subfunção**  
 Orçamento Fiscal e da Seguridade Social  
 Janeiro a Dezembro 2025/Bimestre Novembro-Dezembro

RREO - ANEXO 2 (LRF, Art. 52, inciso II, alínea 'c')


| FUNÇÃO/SUBFUNÇÃO                      | Dotação             |  | Dotação Atualizada (a) | Despesas Empenhadas |                     | SALDO       |                   | Despesas Liquidadas |                     | SALDO (e)=(a-d) | Inscritas em Restos a Pagar Não Processados (f) |                |     |             |
|---------------------------------------|---------------------|--|------------------------|---------------------|---------------------|-------------|-------------------|---------------------|---------------------|-----------------|---|----------------|-----|-------------|
|                                       | Inicial             |  |                        | No Bimestre         | Até o Bimestre      | (b)         | (b/total b)       | (c)=(a-b)           | No Bimestre         |                 |   | Até o Bimestre | (d) | (d/total d) |
|                                       |                     |  |                        |                     |                     |             | %                 |                     |                     |                 |   |                | %   |             |
| <b>DESPESAS (INTRAORÇAMENTÁRIA)</b>   | 5.446.189,14        |  | 5.204.074,40           | 1.108.932,40        | 5.062.272,19        | 9,09        | 141.802,21        | 1.108.932,40        | 5.062.272,19        | 9,44            | 141.802,21                                      | 0,00           |     |             |
| Legislativa                           | 227.700,00          |  | 227.700,00             | 51.379,07           | 216.062,03          | 0,39        | 11.637,97         | 51.379,07           | 216.062,03          | 0,40            | 11.637,97                                       | 0,00           |     |             |
| Ação Legislativa                      | 227.700,00          |  | 227.700,00             | 51.379,07           | 216.062,03          | 0,39        | 11.637,97         | 51.379,07           | 216.062,03          | 0,40            | 11.637,97                                       | 0,00           |     |             |
| Administração                         | 496.300,00          |  | 479.800,00             | 102.709,41          | 465.379,88          | 0,84        | 14.420,12         | 102.709,41          | 465.379,88          | 0,87            | 14.420,12                                       | 0,00           |     |             |
| Administração Geral                   | 290.000,00          |  | 290.000,00             | 58.394,26           | 277.959,97          | 0,50        | 12.040,03         | 58.394,26           | 277.959,97          | 0,52            | 12.040,03                                       | 0,00           |     |             |
| Administração Financeira              | 143.750,00          |  | 147.250,00             | 34.853,70           | 147.063,58          | 0,26        | 186,42            | 34.853,70           | 147.063,58          | 0,27            | 186,42  | 0,00           |     |             |
| Controle Interno                      | 20.000,00           |  | 0,00                   | 0,00                | 0,00                | 0,00        | 0,00              | 0,00                | 0,00                | 0,00            | 0,00  | 0,00           |     |             |
| Administração de Receitas             | 42.550,00           |  | 42.550,00              | 9.461,45            | 40.356,33           | 0,07        | 2.193,67          | 9.461,45            | 40.356,33           | 0,08            | 2.193,67  | 0,00           |     |             |
| Assistência Social                    | 51.750,00           |  | 74.750,00              | 18.296,92           | 73.508,82           | 0,13        | 1.241,18          | 18.296,92           | 73.508,82           | 0,14            | 1.241,18  | 0,00           |     |             |
| Assistência Comunitária               | 51.750,00           |  | 74.750,00              | 18.296,92           | 73.508,82           | 0,13        | 1.241,18          | 18.296,92           | 73.508,82           | 0,14            | 1.241,18  | 0,00           |     |             |
| Saúde                                 | 1.351.250,00        |  | 1.234.750,00           | 278.428,07          | 1.197.648,06        | 2,15        | 37.101,94         | 278.428,07          | 1.197.648,06        | 2,23            | 37.101,94                                       | 0,00           |     |             |
| Atenção Básica                        | 1.075.250,00        |  | 963.750,00             | 217.255,57          | 932.927,80          | 1,68        | 30.822,20         | 217.255,57          | 932.927,80          | 1,74            | 30.822,20                                       | 0,00           |     |             |
| Assistência Hospitalar e Ambulatorial | 276.000,00          |  | 271.000,00             | 61.172,50           | 264.720,26          | 0,48        | 6.279,74          | 61.172,50           | 264.720,26          | 0,49            | 6.279,74  | 0,00           |     |             |
| Educação                              | 2.031.239,14        |  | 1.900.624,40           | 406.576,16          | 1.857.675,13        | 3,34        | 42.949,27         | 406.576,16          | 1.857.675,13        | 3,46            | 42.949,27                                       | 0,00           |     |             |
| Ensino Fundamental                    | 1.340.889,14        |  | 1.211.774,40           | 256.437,34          | 1.180.251,88        | 2,12        | 31.522,52         | 256.437,34          | 1.180.251,88        | 2,20            | 31.522,52                                       | 0,00           |     |             |
| Educação Infantil                     | 565.000,00          |  | 561.500,00             | 125.558,59          | 559.371,88          | 1,00        | 2.128,12          | 125.558,59          | 559.371,88          | 1,04            | 2.128,12  | 0,00           |     |             |
| Transporte Rodoviário                 | 125.350,00          |  | 127.350,00             | 24.580,23           | 118.051,37          | 0,21        | 9.298,63          | 24.580,23           | 118.051,37          | 0,22            | 9.298,63  | 0,00           |     |             |
| Cultura                               | 3.450,00            |  | 3.450,00               | 0,00                | 0,00                | 0,00        | 3.450,00          | 0,00                | 0,00                | 0,00            | 3.450,00  | 0,00           |     |             |
| Difusão Cultural                      | 3.450,00            |  | 3.450,00               | 0,00                | 0,00                | 0,00        | 3.450,00          | 0,00                | 0,00                | 0,00            | 3.450,00  | 0,00           |     |             |
| Urbanismo                             | 85.000,00           |  | 85.000,00              | 9.541,70            | 55.519,13           | 0,10        | 29.480,87         | 9.541,70            | 55.519,13           | 0,10            | 29.480,87                                       | 0,00           |     |             |
| Serviços Urbanos                      | 85.000,00           |  | 85.000,00              | 9.541,70            | 55.519,13           | 0,10        | 29.480,87         | 9.541,70            | 55.519,13           | 0,10            | 29.480,87                                       | 0,00           |     |             |
| Agricultura                           | 214.500,00          |  | 217.000,00             | 52.110,07           | 216.548,45          | 0,39        | 451,55            | 52.110,07           | 216.548,45          | 0,40            | 451,55  | 0,00           |     |             |
| Extensão Rural                        | 214.500,00          |  | 217.000,00             | 52.110,07           | 216.548,45          | 0,39        | 451,55            | 52.110,07           | 216.548,45          | 0,40            | 451,55  | 0,00           |     |             |
| Transporte                            | 360.000,00          |  | 353.000,00             | 81.364,61           | 352.131,69          | 0,63        | 868,31            | 81.364,61           | 352.131,69          | 0,66            | 868,31  | 0,00           |     |             |
| Transporte Rodoviário                 | 360.000,00          |  | 353.000,00             | 81.364,61           | 352.131,69          | 0,63        | 868,31            | 81.364,61           | 352.131,69          | 0,66            | 868,31  | 0,00           |     |             |
| Encargos Especiais                    | 625.000,00          |  | 628.000,00             | 108.526,39          | 627.799,00          | 1,13        | 201,00            | 108.526,39          | 627.799,00          | 1,17            | 201,00  | 0,00           |     |             |
| Serviço da Dívida Interna             | 625.000,00          |  | 628.000,00             | 108.526,39          | 627.799,00          | 1,13        | 201,00            | 108.526,39          | 627.799,00          | 1,17            | 201,00  | 0,00           |     |             |
| <b>TOTAL</b>                          | <b>5.446.189,14</b> |  | <b>5.204.074,40</b>    | <b>1.108.932,40</b> | <b>5.062.272,19</b> | <b>9,09</b> | <b>141.802,21</b> | <b>1.108.932,40</b> | <b>5.062.272,19</b> | <b>9,44</b>     | <b>141.802,21</b>                               | <b>0,00</b>    |     |             |

FONTE: Governança Brasil - Execução Orçamentária e Contabilidade Pública, 07/Jan/2026, 16h e 56m.

Prefeitura Municipal de Ibiraitaras - RS  
Relatório Resumido de Execução Orçamentária  
**Demonstrativo da Execução das Despesas por Função/Subfunção**  
Orçamento Fiscal e da Seguridade Social  
Janeiro a Dezembro 2025/Bimestre Novembro-Dezembro

| FUNÇÃO/SUBFUNÇÃO                          | Dotação Inicial      | Dotação Atualizada   | Despesas Empenhadas |                      | SALDO        |                      | Despesas Liquidadas |                      | SALDO                | Inscritas em Restos a Pagar Não Processados (f) |   |               |
|---|----------------------|----------------------|---------------------|----------------------|--------------|----------------------|---------------------|----------------------|----------------------|---|---|---------------|
|   |                      |                      | No Bimestre         | Até o Bimestre (b)   | %            | (b)/(total b)        | No Bimestre         | Até o Bimestre (d)   |                      |   | % | (d)/(total d) |
|   |                      |                      |                     |                      |              |                      |                     |                      |                      |   |   |               |
| <b>DESPESAS(EXCETO INTRAORÇAMENTÁRIA)</b> | <b>50.501.958,81</b> | <b>64.687.031,77</b> | <b>9.151.133,37</b> | <b>50.610.664,08</b> | <b>90,91</b> | <b>14.076.367,69</b> | <b>9.803.486,09</b> | <b>48.568.454,74</b> | <b>16.118.577,03</b> | <b>2.042.209,34</b>                             |   |               |
| Legislativa                               | 1.661.750,00         | 1.661.750,00         | 272.739,71          | 1.497.256,48         | 2,69         | 164.493,52           | 289.626,07          | 1.497.256,48         | 164.493,52           | 0,00  |   |               |
| Ação Legislativa                          | 1.661.750,00         | 1.661.750,00         | 272.739,71          | 1.497.256,48         | 2,69         | 164.493,52           | 289.626,07          | 1.497.256,48         | 164.493,52           | 0,00  |   |               |
| Administração                             | 5.314.799,08         | 5.379.499,41         | 889.352,55          | 4.711.651,47         | 8,46         | 667.847,94           | 940.061,32          | 4.680.261,59         | 699.238,02           | 31.390,08                                       |   |               |
| Administração Geral                       | 4.198.761,10         | 4.391.961,43         | 734.925,59          | 3.903.378,29         | 7,01         | 488.583,14           | 785.583,92          | 3.871.988,21         | 519.973,22           | 31.390,08                                       |   |               |
| Administração Financeira                  | 903.742,50           | 820.242,50           | 131.076,81          | 671.683,25           | 1,21         | 148.559,25           | 131.127,25          | 671.683,25           | 148.559,25           | 0,00  |   |               |
| Controle Interno                          | 52.300,00            | 7.300,00             | 0,00                | 0,00                 | 0,00         | 7.300,00             | 0,00                | 7.300,00             | 7.300,00             | 0,00  |   |               |
| Administração de Receitas                 | 159.995,48           | 159.995,48           | 23.350,15           | 136.589,93           | 0,25         | 23.405,55            | 23.350,15           | 136.589,93           | 23.405,55            | 0,00  |   |               |
| Segurança Pública                         | 50.000,00            | 67.500,00            | 0,00                | 65.600,00            | 0,12         | 1.900,00             | 16.400,00           | 65.600,00            | 1.900,00             | 0,00  |   |               |
| Policimento                               | 50.000,00            | 0,00                 | 0,00                | 0,00                 | 0,00         | 0,00                 | 0,00                | 0,00                 | 0,00                 | 0,00  |   |               |
| Assistência Social                        | 1.766.600,83         | 2.415.364,62         | 429.348,93          | 1.446.156,27         | 2,60         | 969.208,35           | 334.377,08          | 1.333.114,67         | 1.900,00             | 0,00  |   |               |
| Assistência à Pessoa Idosa                | 9.877,35             | 34.877,35            | 3.200,00            | 22.108,38            | 0,04         | 12.768,97            | 3.200,00            | 22.108,38            | 12.768,97            | 0,00  |   |               |
| Assistência à Pessoa com Deficiência      | 8.015,04             | 8.460,72             | 575,18              | 3.618,24             | 0,01         | 4.842,48             | 575,18              | 3.618,24             | 4.842,48             | 0,00  |   |               |
| Assistência à Criança e ao Adolescente    | 254.544,00           | 254.544,00           | 31.007,78           | 181.266,37           | 0,33         | 73.277,63            | 31.007,78           | 181.266,37           | 73.277,63            | 0,00  |   |               |
| Assistência Comunitária                   | 1.494.164,44         | 2.117.482,55         | 394.565,97          | 1.239.163,28         | 2,23         | 878.319,27           | 299.594,12          | 1.126.121,68         | 991.360,87           | 113.041,60                                      |   |               |
| Previdência Social                        | 6.699.747,95         | 6.679.747,95         | 1.157.059,43        | 5.987.872,26         | 10,76        | 691.875,69           | 1.157.059,43        | 5.987.872,26         | 691.875,69           | 0,00  |   |               |
| Administração Geral                       | 115.897,95           | 115.897,95           | 14.453,38           | 81.247,03            | 0,15         | 34.650,92            | 14.453,38           | 81.247,03            | 34.650,92            | 0,00  |   |               |
| Previdência do Regime Estatutário         | 6.489.000,00         | 6.489.000,00         | 1.128.828,70        | 5.834.983,01         | 10,48        | 654.016,99           | 1.128.828,70        | 5.834.983,01         | 654.016,99           | 0,00  |   |               |
| Previdência Especial                      | 94.850,00            | 74.850,00            | 13.777,35           | 71.642,22            | 0,13         | 3.207,78             | 13.777,35           | 71.642,22            | 3.207,78             | 0,00  |   |               |
| Saúde                                     | 10.564.856,38        | 15.812.149,89        | 2.043.559,64        | 12.660.042,77        | 22,74        | 3.152.107,12         | 2.448.414,68        | 11.511.410,38        | 4.300.739,51         | 1.148.632,39                                    |   |               |
| Atenção Básica                            | 7.173.001,75         | 12.075.444,77        | 1.506.090,15        | 9.519.577,76         | 17,10        | 2.555.867,01         | 1.780.225,72        | 8.370.945,37         | 3.704.499,40         | 1.148.632,39                                    |   |               |
| Assistência Hospitalar e Ambulatorial     | 2.992.876,11         | 3.206.776,11         | 524.273,11          | 2.892.401,94         | 5,20         | 314.374,17           | 614.162,13          | 2.892.401,94         | 314.374,17           | 0,00  |   |               |
| Supporte Profilático e Terapêutico        | 243.185,11           | 360.947,98           | -5.572,83           | 175.905,78           | 0,32         | 185.042,20           | 33.457,62           | 175.905,78           | 185.042,20           | 0,00  |   |               |
| Vigilância Sanitária                      | 19.601,17            | 19.601,17            | 0,00                | 9.536,00             | 0,02         | 10.065,17            | 0,00                | 9.536,00             | 10.065,17            | 0,00  |   |               |
| Vigilância Epidemiológica                 | 136.192,24           | 149.379,86           | 18.769,21           | 62.621,29            | 0,11         | 86.758,57            | 20.569,21           | 62.621,29            | 86.758,57            | 0,00  |   |               |
| Educação                                  | 10.475.676,49        | 12.311.812,18        | 1.925.383,19        | 11.266.302,24        | 20,24        | 1.045.509,94         | 2.056.543,57        | 11.215.919,81        | 1.095.892,37         | 50.382,43                                       |   |               |
| Alimentação e Nutrição                    | 382.806,46           | 583.620,46           | 80.029,47           | 566.326,56           | 1,02         | 17.293,90            | 96.038,49           | 566.326,56           | 17.293,90            | 0,00  |   |               |
| Ensino Fundamental                        | 5.535.705,87         | 5.942.873,68         | 974.303,72          | 5.464.907,06         | 9,82         | 477.966,62           | 1.061.043,15        | 5.416.681,52         | 526.192,16           | 48.225,54                                       |   |               |
| Ensino Superior                           | 5.000,00             | 5.000,00             | 0,00                | 0,00                 | 0,00         | 5.000,00             | 0,00                | 0,00                 | 5.000,00             | 0,00  |   |               |
| Educação Infantil                         | 2.220.625,35         | 3.333.979,23         | 550.968,96          | 3.150.943,60         | 5,66         | 183.035,63           | 565.295,23          | 3.148.786,71         | 185.192,52           | 2.156,89  |   |               |
| Educação Especial                         | 220.000,00           | 216.000,00           | 45.605,60           | 215.994,36           | 0,39         | 5,64                 | 45.605,60           | 215.994,36           | 5,64                 | 0,00  |   |               |
| Transporte Rodoviário                     | 2.111.538,81         | 2.230.338,81         | 274.475,44          | 1.868.130,66         | 3,36         | 362.208,15           | 288.561,10          | 1.868.130,66         | 362.208,15           | 0,00  |   |               |
| Cultura                                   | 400.111,95           | 736.059,81           | 88.530,50           | 604.490,03           | 1,09         | 131.569,78           | 100.279,50          | 604.490,03           | 131.569,78           | 0,00  |   |               |
| Difusão Cultural                          | 400.111,95           | 736.059,81           | 88.530,50           | 604.490,03           | 1,09         | 131.569,78           | 100.279,50          | 604.490,03           | 131.569,78           | 0,00  |   |               |
| Urbanismo                                 | 2.370.206,81         | 3.372.499,67         | 446.298,93          | 2.345.205,18         | 4,21         | 1.027.294,49         | 558.766,72          | 2.332.882,70         | 1.039.616,97         | 12.322,48                                       |   |               |
| Infra-estrutura Urbana                    | 385.331,81           | 1.187.624,67         | 89.859,40           | 340.769,40           | 0,61         | 846.855,27           | 89.859,40           | 340.769,40           | 846.855,27           | 0,00  |   |               |
| Serviços Urbanos                          | 1.984.875,00         | 2.184.875,00         | 356.609,53          | 2.004.435,78         | 3,60         | 180.439,22           | 469.107,32          | 1.992.113,30         | 192.761,70           | 12.322,48                                       |   |               |

FONTE: Governança Brasil - Execução Orçamentária e Contabilidade Pública, 07/Jan/2026, 16h e 56m.

*Joel Isidoro Cristianetti*  
  
**Joel Isidoro Cristianetti**  
 CONTADOR  
 CPF: 589.876.000-91  
**PREFEITO MUNICIPAL**

Prefeitura Municipal de Ibirairas-RS  
 Relatório Resumido da Execução Orçamentária  
**Demonstrativo da Receita Corrente Líquida**  
 Orçamento Fiscal e da Seguridade Social  
 Janeiro/2025 a Dezembro/2025

R\$ 1,00

RREO - ANEXO 3 (LRF, Art.53, inciso I)

| ESPECIFICAÇÃO                                      | EVOLUÇÃO DA RECEITA REALIZADA NOS ÚLTIMOS 12 MESES |              |                |              |               |               |               |               |           |   |            |   | Previsão Atualizada 2025 |                          |
|--|--|--------------|----------------|--------------|---------------|---------------|---------------|---------------|-----------|---|------------|---|--------------------------|--------------------------|
|  | Janeiro/2025                                       |              | Fevereiro/2025 |              | Março/2025    |               | Abril/2025    |               | Maio/2025 |   | Junho/2025 |   |                          | Total (Últimos 12 Meses) |
|  | Julho/2025   | Agosto/2025  | Setembro/2025  | Outubro/2025 | Novembro/2025 | Dezembro/2025 |               |               |           |   |            |   |                          |                          |
| RECEITAS CORRENTES (I)                             | 4.830.126,61                                       | 5.094.215,69 | 5.115.877,93   | 5.287.785,55 | 5.952.491,32  | 5.282.538,44  | 63.483.477,02 | 61.802.116,45 |           |   |            |   |                          |                          |
| Impostos, Taxas e Contribuições de Melhoria        | 5.271.314,87                                       | 4.792.738,70 | 5.363.036,81   | 4.562.994,24 | 4.575.524,64  | 7.634.832,42  | 5.815.547,02  | 6.434.675,53  |           |   |            |   |                          |                          |
|  | 319.565,44   | 399.987,55   | 874.035,89     | 475.431,97   | 441.741,33    | 445.657,19    |               |               |           |   |            |   |                          |                          |
|  | 523.626,01   | 415.414,07   | 369.090,05     | 440.161,62   | 416.209,24    | 674.425,66    | 906.619,08    | 1.227.303,00  |           |   |            |   |                          |                          |
| IPTU   | 7.072,91   | 114.354,32   | 416.610,13     | 105.787,90   | 40.515,41     | 37.459,43     |               |               |           |   |            |   |                          |                          |
|  | 56.970,26  | 35.976,76    | 35.809,39      | 9.506,66     | 12.882,55     | 33.673,36     |               |               |           |   |            |   |                          |                          |
| ISS  | 123.903,20   | 117.896,98   | 135.806,70     | 158.856,85   | 176.317,18    | 156.948,47    | 1.775.574,29  | 1.631.812,05  |           |   |            |   |                          |                          |
|  | 154.935,38   | 131.255,77   | 134.202,58     | 198.338,32   | 143.734,58    | 143.379,28    | 781.296,93    | 1.379.831,30  |           |   |            |   |                          |                          |
| ITBI   | 57.807,41  | 14.705,63    | 93.614,32      | 35.616,23    | 42.222,62     | 67.087,74     |               |               |           |   |            |   |                          |                          |
|  | 30.115,86  | 62.610,29    | 48.433,11      | 55.385,17    | 74.209,87     | 199.488,88    | 1.820.367,17  | 1.627.373,76  |           |   |            |   |                          |                          |
| IRRF   | 122.589,18   | 128.692,12   | 142.724,00     | 145.996,04   | 146.687,34    | 150.740,82    |               |               |           |   |            |   |                          |                          |
|  | 139.417,70   | 148.636,20   | 143.234,50     | 142.527,01   | 147.888,00    | 255.256,26    | 531.689,65    | 568.355,42    |           |   |            |   |                          |                          |
| Outros impostos, Taxas e Contribuições de Melhoria | 6.193,74   | 24.338,50    | 85.280,74      | 31.175,95    | 35.998,78     | 33.620,73     |               |               |           |   |            |   |                          |                          |
|  | 142.186,81   | 38.935,05    | 27.410,47      | 34.404,46    | 37.516,24     | 32.628,08     | 1.776.356,40  | 1.961.051,09  |           |   |            |   |                          |                          |
| Contribuições                                      | 28.762,51  | 135.929,84   | 136.859,95     | 145.651,91   | 144.880,07    | 143.610,98    |               |               |           |   |            |   |                          |                          |
|  | 132.484,82   | 119.092,30   | 136.908,17     | 156.130,04   | 137.706,78    | 355.323,03    | 3.562.482,02  | 3.562.482,02  |           |   |            |   |                          |                          |
| Receita Patrimonial                                | 570.533,94   | 475.770,27   | 442.672,44     | 544.899,63   | 581.409,00    | 535.442,10    | 7.037.147,24  |               |           |   |            |   |                          |                          |
|  | 691.305,84   | 599.570,55   | 627.159,65     | 705.339,83   | 572.480,22    | 690.574,37    |               |               |           |   |            |   |                          |                          |
| Rendimentos de Aplicação Financeira                | 570.533,94   | 475.770,27   | 442.672,44     | 544.899,63   | 581.409,00    | 535.442,10    | 7.033.190,67  |               |           |   |            |   |                          |                          |
|  | 691.305,84   | 599.570,55   | 627.159,65     | 705.339,83   | 588.523,65    | 690.574,37    | 3.956,57      |               |           |   |            |   |                          |                          |
| Outras Receitas Patrimoniais                       | -  | -            | -              | -            | -             | -             | -             | -             | -         | - | -          | - | -                        | -                        |
| Receita Agropecuária                               | -  | -            | -              | -            | -             | -             | -             | -             | -         | - | -          | - | -                        | -                        |
| Receita Industrial                                 | -  | -            | -              | -            | -             | -             | -             | -             | -         | - | -          | - | -                        | -                        |
| Receita de Serviços                                | 2.012,60   | 2.552,56     | 5.614,84       | 6.246,37     | 4.567,09      | 7.384,10      | 63.034,85     | 97.303,22     |           |   |            |   |                          |                          |
|  | 8.179,27   | 4.156,05     | 6.727,89       | 5.179,92     | 5.004,35      | 5.399,99      | 47.817.266,52 | 49.060.474,07 |           |   |            |   |                          |                          |
| Transferências Correntes                           | 3.873.526,41                                       | 4.056.282,19 | 3.481.633,98   | 4.002.853,21 | 4.250.665,42  | 4.078.533,50  |               |               |           |   |            |   |                          |                          |
|  | 3.843.722,39                                       | 3.575.476,58 | 4.160.491,84   | 3.203.700,74 | 3.408.742,77  | 5.841.699,49  | 18.844.113,64 | 18.706.228,58 |           |   |            |   |                          |                          |
| Cota-Parte do FPM                                  | 1.392.412,38                                       | 1.888.456,64 | 1.230.464,65   | 1.250.352,04 | 1.595.014,07  | 1.638.298,60  |               |               |           |   |            |   |                          |                          |
|  | 1.721.954,29                                       | 1.326.851,12 | 1.663.638,89   | 1.129.291,61 | 1.535.090,92  | 2.472.068,42  | 13.532.143,29 | 16.084.230,79 |           |   |            |   |                          |                          |
| Cota-Parte do ICMS                                 | 979.518,85   | 1.010.369,41 | 1.023.552,20   | 1.256.491,97 | 1.281.626,25  | 1.040.263,10  |               |               |           |   |            |   |                          |                          |
|  | 1.147.444,84                                       | 1.063.488,62 | 1.280.880,94   | 964.430,13   | 1.024.593,13  | 1.459.433,85  | 2.795.654,80  | 2.346.421,53  |           |   |            |   |                          |                          |
| Cota-Parte do IPVA                                 | 602.279,21   | 237.516,19   | 179.851,35     | 486.523,61   | 420.618,86    | 113.900,15    |               |               |           |   |            |   |                          |                          |
|  | 60.557,71  | 43.549,93    | 85.624,45      | 13.191,79    | 16.800,07     | 536.131,48    |               |               |           |   |            |   |                          |                          |

Prefeitura Municipal de Ibiraiaras-RS  
 Relatório Resumido da Execução Orçamentária  
**Demonstrativo da Receita Corrente Líquida**  
 Orçamento Fiscal e da Seguridade Social  
 Janeiro/2025 a Dezembro/2025

R\$ 1,00

RREO - ANEXO 3 (LRF, Art. 53, inciso I)

| ESPECIFICAÇÃO   | EVOLUÇÃO DA RECEITA REALIZADA NOS ÚLTIMOS 12 MESES |                     |                     |                     |                     |                     |                      |                      |               |               |                          |               | Previsão Atualizada 2025 |
|---|--|---------------------|---------------------|---------------------|---------------------|---------------------|----------------------|----------------------|---------------|---------------|--------------------------|---------------|--------------------------|
|   | Janeiro/2025                                       |                     | Fevereiro/2025      |                     | Março/2025          |                     | Abril/2025           |                      | Maio/2025     |               | Total (Últimos 12 Meses) |               |                          |
|   | Julho/2025   | Agosto/2025         | Setembro/2025       | Outubro/2025        | Novembro/2025       | Dezembro/2025       | Junho/2025           | Dezembro/2025        | Dezembro/2025 | Dezembro/2025 | Dezembro/2025            | Dezembro/2025 |                          |
| Cota-Parte do ITR   | 6.280,27   | 4.801,56            | 2.698,73            | 4.715,54            | 541,46              | 656,80              | 255.132,71           | 229.558,93           |               |               |                          |               |                          |
| Transferências da LC 61/1989  | 688,34   | 10.183,93           | 91.201,97           | 120.758,07          | 7.360,43            | 5.245,59            | 158.046,34           | 221.800,19           |               |               |                          |               |                          |
| Transferências do FUNDEB  | 13.015,00  | 11.381,43           | 13.129,01           | 13.985,08           | 22.171,17           | 3.211,15            | 6.425.641,72         | 5.758.191,31         |               |               |                          |               |                          |
| Transferências do FUNDEB  | 13.197,61  | 11.658,56           | 14.193,88           | 14.141,28           | 13.014,57           | 14.949,91           | 6.425.641,72         | 5.758.191,31         |               |               |                          |               |                          |
| Outras Transferências Correntes   | 544.666,53   | 630.347,52          | 471.951,16          | 570.613,72          | 633.043,20          | 505.598,46          | 5.805.534,02         | 5.714.042,74         |               |               |                          |               |                          |
| Outras Transferências Correntes   | 487.806,55   | 477.282,26          | 518.423,96          | 475.624,93          | 498.368,60          | 711.914,63          | 5.805.534,02         | 5.714.042,74         |               |               |                          |               |                          |
| Outras Receitas Correntes   | 336.354,17   | 393.409,42          | 559.986,87          | 420.181,25          | 337.650,41          | 776.605,24          | 974.120,99           | 686.130,52           |               |               |                          |               |                          |
| Outras Receitas Correntes   | 412.063,05   | 642.292,17          | 486.327,75          | 486.232,93          | 313.525,05          | 641.956,71          | 974.120,99           | 686.130,52           |               |               |                          |               |                          |
| DEDUÇÕES: (II)  | 35.725,31  | 22.663,26           | 173.080,83          | 112.702,46          | 169.220,41          | 71.710,57           | 14.710.243,68        | 12.802.116,45        |               |               |                          |               |                          |
| DEDUÇÕES: (II)  | 71.996,34  | 79.089,16           | 72.659,41           | 42.482,09           | 36.381,28           | 67.409,88           | 14.710.243,68        | 12.802.116,45        |               |               |                          |               |                          |
| Contribuição do Servidor para Plano de Previdência  | 1.130.009,05                                       | 1.135.686,83        | 1.107.504,69        | 1.211.589,58        | 1.429.548,96        | 1.161.102,92        | 1.563.780,14         | 1.735.628,09         |               |               |                          |               |                          |
| Contribuição do Servidor para Plano de Previdência  | 1.163.163,57                                       | 1.142.882,89        | 1.194.234,77        | 1.178.147,15        | 1.139.314,71        | 1.717.049,54        | 1.563.780,14         | 1.735.628,09         |               |               |                          |               |                          |
| Compensação Financ. entre Regimes Previdenciários   | 13.014,69  | 117.878,80          | 122.037,98          | 125.061,44          | 126.160,83          | 125.680,57          | 362.744,50           | 362.744,50           |               |               |                          |               |                          |
| Compensação Financ. entre Regimes Previdenciários   | 118.788,42   | 119.092,30          | 118.497,49          | 118.396,33          | 119.576,31          | 339.726,98          | 625.287,46           | 625.287,46           |               |               |                          |               |                          |
| Rendimentos de Aplicações de Recursos Previdenciários   | 30.048,13  | 33.466,94           | 33.466,94           | 32.304,96           | 156.727,99          | 33.466,94           | 5.617.591,68         | 3.455.438,27         |               |               |                          |               |                          |
| Rendimentos de Aplicações de Recursos Previdenciários   | 33.466,94  | 33.466,94           | 33.466,94           | 33.466,94           | 33.466,94           | 66.933,88           | 5.617.591,68         | 3.455.438,27         |               |               |                          |               |                          |
| Dedução de Receita para Formação do FUNDEB  | 488.243,11   | 391.303,03          | 357.057,69          | 451.817,58          | 482.665,80          | 442.789,28          | 6.703.584,38         | 7.246.305,59         |               |               |                          |               |                          |
| Dedução de Receita para Formação do FUNDEB  | 565.391,86   | 498.155,36          | 533.628,86          | 577.939,00          | 466.901,72          | 550.698,38          | 6.703.584,38         | 7.246.305,59         |               |               |                          |               |                          |
| Rend. Aplic. Financ. RPPS   | 598.701,12   | 826.505,00          | 489.939,16          | 602.415,60          | 663.994,34          | 559.266,13          | -                    | -                    |               |               |                          |               |                          |
| Rend. Aplic. Financ. RPPS   | 445.518,36   | 491.168,30          | 508.641,46          | 448.374,88          | 519.369,74          | 749.690,30          | -                    | -                    |               |               |                          |               |                          |
| <b>RECEITA CORRENTE LÍQUIDA (III) = (I-II)</b>  | <b>3.700.118,56</b>                                | <b>3.958.628,86</b> | <b>4.008.373,24</b> | <b>4.076.185,97</b> | <b>4.222.942,36</b> | <b>4.121.435,62</b> | <b>48.773.233,36</b> | <b>49.000.000,00</b> |               |               |                          |               |                          |
| <b>RECEITA CORRENTE LÍQUIDA (III) = (I-II)</b>  | <b>4.108.151,10</b>                                | <b>3.649.855,81</b> | <b>4.198.802,04</b> | <b>3.374.847,09</b> | <b>3.436.209,93</b> | <b>5.917.762,88</b> | <b>680.000,00</b>    | <b>49.000.000,00</b> |               |               |                          |               |                          |
| (-) Transferências obrigatórias da União relativas às emendas individuais (art. 166-A, § 1º, da CF) (IV)                                  | -  | -                   | 200.000,00          | 100.000,00          | -100.000,00         | 80.000,00           | 48.053.233,36        | 48.000.000,00        |               |               |                          |               |                          |
| (-) Transferências obrigatórias da União relativas às emendas individuais (art. 166-A, § 1º, da CF) (IV)                                  | -  | -                   | 200.000,00          | 100.000,00          | -100.000,00         | 80.000,00           | 48.053.233,36        | 48.000.000,00        |               |               |                          |               |                          |
| <b>RECEITA CORRENTE LÍQUIDA AJUSTADA PARA CÁLCULO DOS LIMITES DE ENDIVIDAMENTO (V) = (III - IV)</b>                                       | <b>3.700.118,56</b>                                | <b>3.958.628,86</b> | <b>3.808.373,24</b> | <b>4.076.185,97</b> | <b>4.222.942,36</b> | <b>3.721.435,62</b> | <b>6.703.584,38</b>  | <b>7.246.305,59</b>  |               |               |                          |               |                          |
| <b>RECEITA CORRENTE LÍQUIDA AJUSTADA PARA CÁLCULO DOS LIMITES DE ENDIVIDAMENTO (V) = (III - IV)</b>                                       | <b>4.108.151,10</b>                                | <b>3.649.855,81</b> | <b>4.198.802,04</b> | <b>3.274.847,09</b> | <b>3.536.209,93</b> | <b>5.837.762,88</b> | <b>680.000,00</b>    | <b>49.000.000,00</b> |               |               |                          |               |                          |
| (-) Transferências obrigatórias da União relativas às emendas de bancada (art. 166, § 16, da CF) (VI)                                     | -  | -                   | -                   | -                   | -                   | -                   | -                    | -                    |               |               |                          |               |                          |
| (-) Transferências obrigatórias da União relativas às emendas de bancada (art. 166, § 16, da CF) (VI)                                     | -  | -                   | -                   | -                   | -                   | -                   | -                    | -                    |               |               |                          |               |                          |
| (-) Transferências da União relativas à remuneração dos agentes comunitários de saúde e de combate às endemias (CF, art. 198, § 1º) (VII) | 3.036,00   | 81.972,00           | 42.504,00           | 42.504,00           | 42.504,00           | 42.504,00           | 552.552,00           | 593.112,96           |               |               |                          |               |                          |
| (-) Transferências da União relativas à remuneração dos agentes comunitários de saúde e de combate às endemias (CF, art. 198, § 1º) (VII) | 42.504,00  | 42.504,00           | 42.504,00           | 42.504,00           | 42.504,00           | 85.008,00           | 552.552,00           | 593.112,96           |               |               |                          |               |                          |
| (-) Outras Deduções Constitucionais ou Legais (VIII)  | -  | -                   | -                   | -                   | -                   | -                   | -                    | -                    |               |               |                          |               |                          |
| (-) Outras Deduções Constitucionais ou Legais (VIII)  | -  | -                   | -                   | -                   | -                   | -                   | -                    | -                    |               |               |                          |               |                          |

*Joel Isidoro Cristianetti*  
**Joel Isidoro Cristianetti**  
 PREFEITO MUNICIPAL  
 IBIRAIARAS / RS

*Giovani Rigotti*  
**GIOVANI RIGOTTI**  
 CONTADOR  
 CRC/RS 50.042 - CPF 689.878.000-91

FONTE: Governança Brasil - Execução Orçamentária e Contabilidade Pública, 07/Jun/2026, 16h e 57m.

Prefeitura Municipal de Ibiraiaras-RS  
 Relatório Resumido da Execução Orçamentária  
**Demonstrativo da Receita Corrente Líquida**  
 Orçamento Fiscal e da Seguridade Social  
 Janeiro/2025 a Dezembro/2025

|  |              |              |              |              |              |              |               |               |
|--|--------------|--------------|--------------|--------------|--------------|--------------|---------------|---------------|
| RECEITA CORRENTE LÍQUIDA AJUSTADA PARA CÁLCULO DOS LIMITES DA DESPESA COM PESSOAL (IX) = (V - VI - VII - VIII) | 3.897.082,56 | 3.876.556,86 | 3.765.869,24 | 4.033.681,97 | 4.180.438,36 | 3.678.931,52 | 47.540.681,36 | 48.406.887,04 |
|  | 4.065.647,10 | 3.607.351,81 | 4.156.298,04 | 3.232.343,09 | 3.493.705,93 | 5.752.774,88 |               |               |

*[Handwritten signature]*

*[Handwritten signature]*

Prefeitura Municipal de Ibitairas-RS  
 RELATÓRIO RESUMIDO DA EXECUÇÃO ORÇAMENTÁRIA  
**DEMONSTRATIVO DAS RECEITAS E DESPESAS PREVIDENCIÁRIAS**  
 ORÇAMENTO FISCAL E DA SEGURIDADE SOCIAL  
 Janeiro a Dezembro 2025/Bimestre Novembro-Dezembro

RREO - Anexo 4 (LRF, Art. 53, inciso II)

Em Reais

| REGIME PRÓPRIO DE PREVIDÊNCIA DOS SERVIDORES - RPPS                               |                               |   |   |  |   |
|---|-------------------------------|---|---|--|---|
| FUNDO EM CAPITALIZAÇÃO (PLANO PREVIDENCIÁRIO)                                     |                               |   |   |  |   |
| RECEITAS PREVIDENCIÁRIAS - RPPS (FUNDO EM CAPITALIZAÇÃO)                          | PREVISÃO ATUALIZADA (e)       | RECEITAS REALIZADAS Até o Bimestre (b)        |   |  |   |
| <b>RECEITAS CORRENTES (I)</b>   | <b>10.747.378,75</b>          | <b>12.987.684,44</b>                          |   |  |   |
| <b>Receita de Contribuições dos Segurados</b>                                     | <b>1.736.828,08</b>           | <b>1.563.780,14</b>                           |   |  |   |
| Ativo   | 1.736.375,08                  | 1.563.263,13                                  |   |  |   |
| Inativo   | 253,00                        | 517,01  |   |  |   |
| Pensionista   | -                             | -   |   |  |   |
| <b>Receita de Contribuições Patronais</b>   | <b>5.198.167,89</b>           | <b>4.988.602,71</b>                           |   |  |   |
| Ativo   | 5.197.420,39                  | 4.987.096,44                                  |   |  |   |
| Inativo   | 747,50                        | 1.466,27                                      |   |  |   |
| Pensionista   | -                             | -   |   |  |   |
| <b>Receita Patrimonial</b>  | <b>3.450.838,27</b>           | <b>5.810.114,13</b>                           |   |  |   |
| Receitas Imobiliárias   | -                             | -   |   |  |   |
| Receitas de Valores Mobiliários   | 3.450.838,27                  | 5.810.114,13                                  |   |  |   |
| Outras Receitas Patrimoniais  | -                             | -   |   |  |   |
| <b>Receita de Serviços</b>  | <b>362.744,50</b>             | <b>625.287,46</b>                             |   |  |   |
| Outras Receitas Correntes   | 362.744,50                    | 625.287,46                                    |   |  |   |
| <b>Outras Receitas Correntes</b>  | <b>362.744,50</b>             | <b>625.287,46</b>                             |   |  |   |
| Compensação Financeira entre os regimes   | -                             | -   |   |  |   |
| Receitas de Aportes Periódicos para Amortização de Déficit Atuarial do RPPS (II)* | -                             | -   |   |  |   |
| Demais Receitas Correntes   | -                             | -   |   |  |   |
| <b>RECEITAS DE CAPITAL (III)</b>  | <b>-</b>                      | <b>-</b>                                      |   |  |   |
| Alienação de Bens, Direitos e Ativos  | -                             | -   |   |  |   |
| Amortização de Empréstimos  | -                             | -   |   |  |   |
| Outras Receitas de Capital  | -                             | -   |   |  |   |
| <b>TOTAL DAS RECEITAS DO FUNDO EM CAPITALIZAÇÃO O - (IV) = (I+III)</b>            | <b>10.747.378,75</b>          | <b>12.987.684,44</b>                          |   |  |   |
| <b>DESPESAS PREVIDENCIÁRIAS - RPPS (FUNDO EM CAPITALIZAÇÃO)</b>                   | <b>DOTAÇÃO ATUALIZADA (c)</b> | <b>DESPESAS EMPENHADAS Até o Bimestre (d)</b> | <b>DESPESAS LIQUIDADAS Até o Bimestre (e)</b> | <b>DESPESAS PAGAS Até o Bimestre (f)</b> | <b>INSCRITAS EM RESTOS A PAGAR NÃO PROCESSADOS No Exercício (g)</b> |
| <b>Benefícios</b>   | 6.489.000,00                  | 5.634.983,01                                  | 5.634.983,01                                  | 5.634.983,01                             | -   |
| Aposentadorias  | 5.674.000,00                  | 5.162.303,58                                  | 5.162.303,58                                  | 5.162.303,58                             | -   |
| Pensões por Morte   | 815.000,00                    | 672.679,43                                    | 672.679,43                                    | 672.679,43                               | -   |
| <b>Outras Despesas Previdenciárias</b>  | 343.250,00                    | 83.474,77                                     | 83.474,77                                     | 83.474,77                                | -   |
| Compensação Financeira entre os regimes   | -                             | -   | -   | -  | -   |
| Demais Despesas Previdenciárias   | 343.250,00                    | 83.474,77                                     | 83.474,77                                     | 83.474,77                                | -   |
| <b>TOTAL DAS DESPESAS DO FUNDO EM CAPITALIZAÇÃO (V)</b>                           | <b>6.832.250,00</b>           | <b>5.918.457,78</b>                           | <b>5.918.457,78</b>                           | <b>5.918.457,78</b>                      | <b>-</b>  |
| <b>RESULTADO PREVIDENCIÁRIO - FUNDO EM CAPITALIZAÇÃO (VI) = (IV - V)*</b>         | <b>3.915.128,75</b>           | <b>7.069.226,66</b>                           | <b>7.069.226,66</b>                           | <b>7.069.226,66</b>                      | <b>-</b>  |

FONTE: Governança Brasil - Execução Orçamentária e Contabilidade Pública. 07/Jun/2026. 16h e 59m.

Prefeitura Municipal de Ibrairaras-RS  
 RELATÓRIO RESUMIDO DA EXECUÇÃO ORÇAMENTÁRIA  
**DEMONSTRATIVO DAS RECEITAS E DESPESAS PREVIDENCIÁRIAS**  
 ORÇAMENTO FISCAL E DA SEGURIDADE SOCIAL  
 Janeiro a Dezembro 2025/Bimestre Novembro-Dezembro

Em Reais

| RREO - Anexo 4 (LRF, Art. 53, inciso II)                        |  |                       |
|---|--|-----------------------|
| RECURSOS RPPS ARRECADADOS EM EXERCÍCIOS ANTERIORES              |  | PREVISÃO ORÇAMENTÁRIA |
| VALOR   |  |                       |
| RESERVA ORÇAMENTÁRIA DO RPPS                                    |  | PREVISÃO ORÇAMENTÁRIA |
| VALOR   |  | 4.061.852,05          |
| APORTES DE RECURSOS PARA O FUNDO EM CAPITALIZAÇÃO DO RPPS       |  | APORTES REALIZADOS    |
| Plano de Amortização - Contribuição Patronal Suplementar        |  |                       |
| Plano de Amortização - Aporte Periódico de Valores Predefinidos |  |                       |
| Outros Aportes para o RPPS                                      |  |                       |
| Recursos para Cobertura de Déficit Financeiro                   |  |                       |
| BENS E DIREITOS DO RPPS (FUNDO EM CAPITALIZAÇÃO)                |  | SALDO ATUAL           |
| Caixa e Equivalentes de Caixa                                   |  | 47.324.785,35         |
| Investimentos e Aplicações                                      |  |                       |
| Outros Bens e Direitos  |  | 36.741.891,01         |

Prefeitura Municipal de Ibrairaras-RS  
 RELATÓRIO RESUMIDO DA EXECUÇÃO ORÇAMENTÁRIA  
**DEMONSTRATIVO DAS RECEITAS E DESPESAS PREVIDENCIÁRIAS**  
 ORÇAMENTO FISCAL E DA SEGURIDADE SOCIAL  
 Janeiro a Dezembro 2025/Bimestre Novembro-Dezembro

Em Reais

RREO - Anexo 4 (LRF, Art. 53, inciso II)

| FUNDO EM REPARTIÇÃO (PLANO FINANCEIRO)                                |                                   | RECEITAS REALIZADAS<br>Até o Bimestre<br>(b)                                    |
|---|-----------------------------------|---|
| RECEITAS PREVIDENCIÁRIAS - RPPS (FUNDO EM REPARTIÇÃO)                 | PREVISÃO<br>ATUALIZADA<br>(a)     |   |
| <b>RECEITAS CORRENTES (VII)</b>                                       |                                   |   |
| <b>Receita de Contribuições dos Segurados</b>                         |                                   |   |
| Ativo   |                                   |   |
| Inativo   |                                   |   |
| Pensionista   |                                   |   |
| <b>Receita de Contribuições Patronais</b>                             |                                   |   |
| Ativo   |                                   |   |
| Inativo   |                                   |   |
| Pensionista   |                                   |   |
| <b>Receita Patrimonial</b>  |                                   |   |
| Receitas Imobiliárias   |                                   |   |
| Receitas de Valores Mobiliários                                       |                                   |   |
| Outras Receitas Patrimoniais  |                                   |   |
| <b>Receita de Serviços</b>  |                                   |   |
| <b>Outras Receitas Correntes</b>                                      |                                   |   |
| Compensação Financeira entre os regimes                               |                                   |   |
| Demais Receitas Correntes   |                                   |   |
| <b>RECEITAS DE CAPITAL (VIII)</b>                                     |                                   |   |
| Alienação de Bens, Direitos e Ativos                                  |                                   |   |
| Amortização de Empréstimos  |                                   |   |
| Outras Receitas de Capital  |                                   |   |
| <b>TOTAL DAS RECEITAS DO FUNDO EM REPARTIÇÃO (IX) = (VII + VIII)</b>  |                                   |   |
| <b>DESPESAS PREVIDENCIÁRIAS - RPPS (FUNDO EM REPARTIÇÃO)</b>          |                                   | <b>INSCRITAS EM RESTOS A<br/>PAGAR NÃO PROCESSADOS<br/>No Exercício<br/>(g)</b> |
|   | <b>DOTAÇÃO ATUALIZADA<br/>(c)</b> | <b>DESPESAS<br/>PAGAS<br/>Até o Bimestre<br/>(e)</b>                            |
|   |                                   | <b>DESPESAS<br/>LIQUIDADAS<br/>Até o Bimestre<br/>(e)</b>                       |
|   |                                   | <b>DESPESAS<br/>EMPENHADAS<br/>Até o Bimestre<br/>(d)</b>                       |
| <b>Benefícios</b>   |                                   |   |
| Aposentadorias  |                                   |   |
| Pensões por Morte   |                                   |   |
| <b>Outras Despesas Previdenciárias</b>                                |                                   |   |
| Compensação Financeira entre os regimes                               |                                   |   |
| Demais Despesas Previdenciárias                                       |                                   |   |
| <b>TOTAL DAS DESPESAS DO FUNDO EM REPARTIÇÃO (X)</b>                  |                                   |   |
| <b>RESULTADO PREVIDENCIÁRIO - FUNDO EM REPARTIÇÃO (XI) = (IX - X)</b> |                                   |   |

*Handwritten signature and initials*

Prefeitura Municipal de Ibrairaras-RS  
 RELATÓRIO RESUMIDO DA EXECUÇÃO ORÇAMENTÁRIA  
**DEMONSTRATIVO DAS RECEITAS E DESPESAS PREVIDENCIÁRIAS**  
 ORÇAMENTO FISCAL E DA SEGURIDADE SOCIAL  
 Janeiro a Dezembro 2025/Bimestre Novembro-Dezembro

RREO - Anexo 4 (LRF, Art. 53, inciso II)

Em Reais

| APORTES DE RECURSOS PARA O FUNDO EM REPARTIÇÃO DO RPPS                      |                         | APORTES REALIZADOS                     |  |
|---|-------------------------|--|--|
| Recursos para Cobertura de Insuficiências Financeiras                       |                         |  |  |
| Recursos para Formação de Reserva   |                         |  |  |
| <b>BENS E DIREITOS DO RPPS (FUNDO EM REPARTIÇÃO)</b>                        |                         | <b>SALDO ATUAL</b>                     |  |
| Caixa e Equivalentes de Caixa   |                         |  |  |
| Investimentos e Aplicações  |                         |  |  |
| Outros Bens e Direitos  |                         |  |  |
| <b>ADMINISTRAÇÃO DO REGIME PRÓPRIO DE PREVIDÊNCIA DOS SERVIDORES - RPPS</b> |                         | <b>RECEITAS REALIZADAS</b>             |  |
| RECEITAS DA ADMINISTRAÇÃO - RPPS  | PREVISÃO ATUALIZADA (a) | Até o Bimestre (b)                     |  |
| Receitas Correntes  | 252.621,25              |  | 81.247,03                              |
| <b>TOTAL DAS RECEITAS DA ADMINISTRAÇÃO RPPS (XII)</b>                       | <b>252.621,25</b>       |  | <b>81.247,03</b>                       |
| DESPESAS DA ADMINISTRAÇÃO - RPPS  | DOTAÇÃO ATUALIZADA (c)  | DESPESAS EMPENHADAS Até o Bimestre (d) | DESPESAS LIQUIDADAS Até o Bimestre (e) |
| Despesas Correntes (XII)  | 105.897,95              | 81.247,03                              | 81.247,03                              |
| Pessoal e Encargos Sociais  |                         |  |  |
| Demais Despesas Correntes   | 105.897,95              | 81.247,03                              | 81.247,03                              |
| Despesas de Capital (XIV)   | 10.000,00               |  |  |
| <b>TOTAL DAS DESPESAS DA ADMINISTRAÇÃO RPPS (XV) = (XIII + XIV)</b>         | <b>115.897,95</b>       | <b>81.247,03</b>                       | <b>81.247,03</b>                       |
| <b>RESULTADO DA ADMINISTRAÇÃO RPPS (XVI) = (XII - XV)</b>                   | <b>136.723,30</b>       |  |  |
| <b>BENS E DIREITOS - ADMINISTRAÇÃO DO RPPS</b>                              |                         | <b>SALDO ATUAL</b>                     |  |
| Caixa e Equivalentes de Caixa   |                         |  |  |
| Investimentos e Aplicações  |                         |  |  |
| Outros Bens e Direitos  |                         |  |  |
| <b>BENEFÍCIOS PREVIDENCIÁRIOS MANTIDOS PELO TESOUREIRO</b>                  |                         | <b>RECEITAS REALIZADAS</b>             |  |
| RECEITAS PREVIDENCIÁRIAS (BENEFÍCIOS MANTIDOS PELO TESOUREIRO)              | PREVISÃO ATUALIZADA (a) | Até o Bimestre (b)                     |  |
| Contribuições dos Servidores  |                         |  |  |
| Demais receitas Previdenciárias   |                         |  |  |
| <b>TOTAL DAS RECEITAS (BENEFÍCIOS MANTIDOS PELO TESOUREIRO) (XVII)</b>      |                         |  |  |




Prefeitura Municipal de Ibiraiaras-RS  
 RELATÓRIO RESUMIDO DA EXECUÇÃO ORÇAMENTÁRIA  
**DEMONSTRATIVO DAS RECEITAS E DESPESAS PREVIDENCIÁRIAS**  
 ORÇAMENTO FISCAL E DA SEGURIDADE SOCIAL  
 Janeiro a Dezembro 2025/Bimestre Novembro-Dezembro


RREO - Anexo 4 (LRF, Art. 53, inciso II)

Em Reais

|  | DOTAÇÃO ATUALIZADA (c) | DESPESAS EMPENHADAS Até o Bimestre (d) | DESPESAS LIQUIDADAS Até o Bimestre (e) | DESPESAS PAGAS Até o Bimestre (f) | INSCRITAS EM RESTOS A PAGAR NÃO PROCESSADOS No Exercício (g) |
|--|------------------------|--|--|-----------------------------------|--|
| <b>DESPESAS PREVIDENCIÁRIAS (BENEFÍCIOS MANTIDOS PELO TESOUREIRO)</b>            |                        |  |  |                                   |  |
| Aposentadorias   | 21.850,00              | 19.734,00                              | 19.734,00                              | 19.734,00                         | -  |
| Pensões  | 53.000,00              | 51.908,22                              | 51.908,22                              | 51.908,22                         | -  |
| Outras Despesas Previdenciárias  | -                      | -                                      | -                                      | -                                 | -  |
| <b>TOTAL DAS DESPESAS (BENEFÍCIOS MANTIDOS PELO TESOUREIRO) (XVIII)</b>          | <b>74.850,00</b>       | <b>71.642,22</b>                       | <b>71.642,22</b>                       | <b>71.642,22</b>                  | -  |
| <b>RESULTADO DOS BENEFÍCIOS MANTIDOS PELO TESOUREIRO (XIX) = (XVII - XVIII)²</b> | <b>(74.850,00)</b>     | <b>(71.642,22)</b>                     | <b>(71.642,22)</b>                     | <b>(71.642,22)</b>                |  |

1 Como a Portaria MFS 746/2011 determina que os recursos provenientes desses aportes devam permanecer aplicados, no mínimo, por 5 (cinco) anos, essa receita não deverá compor o total das receitas previdenciárias do período de apuração.  
 2 O resultado previdenciário será apresentado por meio da diferença entre previsão da receita e a dotação da despesa e entre a receita realizada e a despesa liquidada (do 1º ao 6º bimestre) e a despesa empenhada (no 6º bimestre).

  
**Joel Isidoro Cristianetti**  
 PREFEITO MUNICIPAL  
 IBIRAIARAS / RS

  
**GIOVANI RIGOTTI**  
 CONTADOR  
 CRC/RS 50.042 - CPF 589.878.000-91

RREO - ANEXO VI(LRF, art. 53, inciso III)

R\$ 1,00

| ACIMA DA LINHA   |                     |                         |  |
|--|---------------------|-------------------------|--|
| RECEITAS PRIMÁRIAS   | Previsão Atualizada | Até o Bimestre/2025     |  |
|  |                     | Receitas Realizadas (a) |  |
| RECEITAS CORRENTES (EXCETO FONTES RPPS) (I)  | 49.000.000,00       | 48.773.233,38           |  |
| Impostos, Taxas e Contribuições de Melhoria  | 6.434.675,53        | 5.815.547,02            |  |
| IPTU   | 1.227.303,00        | 906.619,08              |  |
| ISS  | 1.631.812,05        | 1.775.574,29            |  |
| ITBI   | 1.379.831,30        | 781.296,93              |  |
| IRRF   | 1.627.373,76        | 1.820.367,17            |  |
| Outros Impostos, Taxas, e Contribuições de Melhoria  | 568.355,42          | 531.689,55              |  |
| Contribuições  | 225.423,00          | 212.578,25              |  |
| Receita Patrimonial  | 107.043,75          | 1.219.555,56            |  |
| Aplicações Financeiras (II)  | 107.043,75          | 1.215.598,99            |  |
| Outras Receitas Patrimoniais   | -                   | 3.956,57                |  |
| Transferências Correntes   | 41.812.168,48       | 41.113.684,14           |  |
| Cota-Parte do FPM  | 15.234.325,27       | 15.488.925,54           |  |
| Cota-Parte do ICMS   | 12.867.384,63       | 10.825.714,78           |  |
| Cota-Parte do IPVA   | 1.877.137,22        | 2.237.323,13            |  |
| Cota-Parte do ITR  | 183.647,15          | 204.106,27              |  |
| Transferências da LC 61/1969   | 177.440,16          | 126.438,68              |  |
| Transferências do FUNDEB   | 5.758.191,31        | 6.425.641,72            |  |
| Outras Transferências Correntes  | 5.714.042,74        | 5.805.534,02            |  |
| Demais Receitas Correntes  | 420.689,24          | 411.868,38              |  |
| Outras Receitas Financeiras (III)  | -                   | -                       |  |
| Receitas Correntes Restantes   | 420.689,24          | 411.868,38              |  |
| RECEITAS PRIMÁRIAS CORRENTES (EXCETO FONTES RPPS) (IV) = (I - (II + III))                      | 48.892.956,25       | 47.557.534,37           |  |
| RECEITAS PRIMÁRIAS CORRENTES (COM FONTES RPPS) (V)   | 7.544.561,73        | 7.251.339,79            |  |
| RECEITAS NÃO PRIMÁRIAS CORRENTES (COM FONTES RPPS) (VI)  | 3.455.438,27        | 5.817.591,68            |  |
| RECEITAS DE CAPITAL (EXCETO FONTES RPPS) (VII)   | -                   | 4.915.100,96            |  |
| Operações de Crédito (VIII)  | -                   | -                       |  |
| Amortização de Empréstimos (IX)  | -                   | -                       |  |
| Alienação de Bens  | -                   | -                       |  |
| Receitas de Alienação de Investimentos Temporários (X)   | -                   | -                       |  |
| Receitas de Alienação de Investimentos Permanentes (XI)  | -                   | -                       |  |
| Outras Alienações de Bens  | -                   | -                       |  |
| Transferências de Capital  | -                   | 4.915.100,96            |  |
| Convênios  | -                   | 3.256.579,95            |  |
| Outras Transferências de Capital   | -                   | 1.658.521,00            |  |
| Outras Receitas de Capital   | -                   | -                       |  |
| Outras Receitas de Capital Não Primárias (XII)   | -                   | -                       |  |
| Outras Receitas de Capital Primárias   | -                   | -                       |  |
| RECEITAS PRIMÁRIAS DE CAPITAL (EXCETO FONTES RPPS) (XIII) = (VII - (VIII + IX + X + XI + XII)) | -                   | 4.915.100,96            |  |
| RECEITAS PRIMÁRIAS DE CAPITAL (COM FONTES RPPS) (XIV)  | -                   | -                       |  |
| RECEITAS NÃO PRIMÁRIAS DE CAPITAL (COM FONTES RPPS) (XV)                                       | -                   | -                       |  |
| RECEITA PRIMÁRIA TOTAL (XVI) = (IV + V + XIII + XIV)   | 56.437.517,98       | 59.724.075,12           |  |
| RECEITA PRIMÁRIA TOTAL (EXCETO FONTES RPPS) (XVII) = (IV + XIII)                               | 48.892.956,25       | 52.472.735,33           |  |

| DESPESAS PRIMÁRIAS   | Dotação Atualizada | Até o Bimestre/2025 |                     |                    |                                      |                                |           |
|--|--------------------|---------------------|---------------------|--------------------|--------------------------------------|--------------------------------|-----------|
|  |                    | Despesas Empenhadas | Despesas Liquidadas | Despesas Pagas (a) | Restos a Pagar Processados Pagos (b) | Restos a Pagar não Processados |           |
|  |                    |                     |                     |                    |                                      | Liquidados                     | Pagos (c) |
| DESPESAS CORRENTES (EXCETO FONTES RPPS) (XVIII)                        | 49.641.520,88      | 43.822.648,89       | 43.648.976,41       | 43.505.817,65      | 234.754,82                           | 56.976,00                      | 56.976,00 |
| Pessoal e Encargos Sociais   | 25.389.642,22      | 24.000.288,85       | 24.000.288,85       | 23.947.120,06      | 28.117,92                            | -                              | -         |
| Juros e Encargos da Dívida (XIX)                                       | 612.000,00         | 607.338,41          | 607.338,41          | 607.338,41         | -                                    | -                              | -         |
| Outras Despesas Correntes  | 23.639.878,66      | 19.215.021,63       | 19.039.349,15       | 18.951.359,18      | 206.636,90                           | 56.976,00                      | 56.976,00 |
| Transferências Constitucionais e Legais                                | -                  | -                   | -                   | -                  | -                                    | -                              | -         |
| Demais Despesas Correntes  | 23.639.878,66      | 19.215.021,63       | 19.039.349,15       | 18.951.359,18      | 206.636,90                           | 56.976,00                      | 56.976,00 |
| DESPESAS PRIMÁRIAS CORRENTES (EXCETO FONTES RPPS) (XX) = (XVIII - XIX) | 49.029.520,88      | 43.215.310,48       | 43.039.638,00       | 42.898.479,24      | 234.754,82                           | 56.976,00                      | 56.976,00 |
| DESPESAS PRIMÁRIAS CORRENTES (COM FONTES RPPS) (XXI)                   | 6.938.147,95       | 5.999.704,81        | 5.999.704,81        | 5.999.704,81       | -                                    | -                              | -         |

Prefeitura Municipal de Ibiraiaras-RS  
Relatório Resumido da Execução Orçamentária  
**Demonstrativo dos Resultados Primário e Nominal**  
Orçamento Fiscal e da Seguridade Social  
Janeiro a Dezembro 2025/Bimestre Novembro-Dezembro

|   |               |               |               |               |            |              |                     |
|---|---------------|---------------|---------------|---------------|------------|--------------|---------------------|
| DESPESAS NÃO PRIMARIAS CORRENTES (COM FONTES RPPS) (XXII)   | -             | -             | -             | -             | -          | -            | -                   |
| DESPESAS DE CAPITAL (EXCETO FONTES RPPS) (XXIII)  | 13.104.559,03 | 5.850.682,57  | 3.984.045,71  | 3.983.195,71  | 378.468,27 | 2.139.920,29 | 2.139.920,29        |
| Investimentos   | 11.634.345,97 | 4.412.388,17  | 2.545.851,31  | 2.545.001,31  | 378.468,27 | 2.139.920,29 | 2.139.920,29        |
| Inversões Financeiras   | -             | -             | -             | -             | -          | -            | -                   |
| Concessão de Empréstimos e Financiamentos (XXIV)  | -             | -             | -             | -             | -          | -            | -                   |
| Aquisição de Título de Capital já Integralizado (XXV)   | -             | -             | -             | -             | -          | -            | -                   |
| Aquisição de Título de Crédito (XXVI)   | -             | -             | -             | -             | -          | -            | -                   |
| Demais Inversões Financeiras  | -             | -             | -             | -             | -          | -            | -                   |
| Amortização da Dívida (XXVII)   | 1.470.213,06  | 1.438.194,40  | 1.438.194,40  | 1.438.194,40  | -          | -            | -                   |
| DESPESAS PRIMARIAS DE CAPITAL (EXCETO FONTES RPPS) (XXVIII) = [XXIII - (XXIV + XXV + XXVI + XXVII)]                             | 11.634.345,97 | 4.412.388,17  | 2.545.851,31  | 2.545.001,31  | 378.468,27 | 2.139.920,29 | 2.139.920,29        |
| RESERVA DE CONTINGÊNCIA (XXIX)  | 196.878,31    | -             | -             | -             | -          | -            | -                   |
| DESPESAS PRIMARIAS DE CAPITAL (COM FONTES RPPS) (XXX)   | 10.000,00     | -             | -             | -             | -          | -            | -                   |
| DESPESAS NÃO PRIMARIAS DE CAPITAL (COM FONTES RPPS) (XXXI)  | -             | -             | -             | -             | -          | -            | -                   |
| DESPESA PRIMÁRIA TOTAL (XXXII) = (XX + XXI + XXVIII + XXIX + XXX)   | 67.808.893,11 | 53.627.403,46 | 51.585.194,12 | 51.443.185,36 | 613.223,09 | 2.196.896,29 | 2.196.896,29        |
| DESPESA PRIMÁRIA TOTAL (EXCETO FONTES RPPS) (XXXIII) = (XX + XXVIII + XXIX)   | 60.860.745,16 | 47.627.698,65 | 45.585.489,31 | 45.443.480,55 | 613.223,09 | 2.196.896,29 | 2.196.896,29        |
| <b>RESULTADO PRIMÁRIO (COM RPPS) - Acima da Linha (XXXIV) = [XXIIa - (XXXIIa + XXXIIb + XXXIIc)]</b>                            |               |               |               |               |            |              | 5.470.770,38        |
| <b>RESULTADO PRIMÁRIO (SEM RPPS) - Acima da Linha (XXXV) = [XXIIa - (XXXIIa + XXXIIb + XXXIIc)]</b>                             |               |               |               |               |            |              | 4.219.135,40        |
| <b>META FISCAL PARA O RESULTADO PRIMÁRIO</b>  |               |               |               |               |            |              | VALOR CORRENTE      |
| Meta fixada no Anexo de Metas Fiscais da LDO para o exercício de referência   |               |               |               |               |            |              | 1.693.691,75        |
| <b>JUROS NOMINAIS</b>   |               |               |               |               |            |              | Até o Bimestre/2025 |
|   |               |               |               |               |            |              | VALOR INCORRIDO     |
| Juros Encargos e Variações Monetárias Ativos (Exceto RPPS) (XXXVI)  |               |               |               |               |            |              | 1.215.598,99        |
| Juros Encargos e Variações Monetárias Passivos (Exceto RPPS) (XXXVII)   |               |               |               |               |            |              | 607.338,41          |
| <b>RESULTADO NOMINAL (SEM RPPS) - Acima da Linha (XXXVIII) = XXXV + (XXXVI - XXXVII)</b>  |               |               |               |               |            |              | 4.827.395,98        |
| <b>ABAIXO DA LINHA</b>  |               |               |               |               |            |              |                     |
| <b>CÁLCULO DO RESULTADO NOMINAL</b>   |               |               |               |               |            |              | <b>SALDO</b>        |
|   |               |               |               |               |            |              | Em 31/Dez/2024      |
|   |               |               |               |               |            |              | (a)                 |
|   |               |               |               |               |            |              | Até o 6º Bimestre   |
|   |               |               |               |               |            |              | (b)                 |
| DÍVIDA CONSOLIDADA (XXIX)   |               |               |               | 7.327.959,77  |            |              | 6.177.893,09        |
| DEDUÇÕES (XL)   |               |               |               | 9.059.977,66  |            |              | 12.925.819,20       |
| Disponibilidade de Caixa  |               |               |               | 9.059.977,66  |            |              | 12.925.819,20       |
| Disponibilidade de Caixa Bruta  |               |               |               | 9.853.786,04  |            |              | 13.222.979,36       |
| (-) Restos a Pagar Processados (XLI)  |               |               |               | 622.648,72    |            |              | 148.008,76          |
| (-) Depósitos Restituíveis e Valores Vinculados   |               |               |               | 171.159,66    |            |              | 151.151,40          |
| Demais Haveres Financeiros  |               |               |               | -             |            |              | -                   |
| DÍVIDA CONSOLIDADA LÍQUIDA (XLII) = (XXXIX - XL)  |               |               |               | -1.732.017,89 |            |              | -6.747.926,11       |
| <b>RESULTADO NOMINAL (SEM RPPS) - Abaixo da Linha (XLIII) = (XLIIa - XLIIb)</b>   |               |               |               |               |            |              | 5.015.908,22        |
| <b>META FISCAL PARA O RESULTADO NOMINAL</b>   |               |               |               |               |            |              | VALOR CORRENTE      |
| Meta fixada no Anexo de Metas Fiscais da LDO para o exercício   |               |               |               |               |            |              | 1.375.254,83        |
| <b>AJUSTE METODOLÓGICO</b>  |               |               |               |               |            |              | Até o Bimestre/2025 |
| VARIAÇÃO SALDO RPP = (XLIV) = (XLIIb - XLIIa)   |               |               |               |               |            |              | -476.639,96         |
| RECEITA DE ALIENAÇÃO DE INVESTIMENTOS PERMANENTES (XLV) = (XI)  |               |               |               |               |            |              | -                   |
| VARIAÇÃO CAMBIAL (XLVI)   |               |               |               |               |            |              | -                   |
| VARIAÇÃO DO SALDO DE PRECATORIOS INTEGRANTES DA DC (XLVII)  |               |               |               |               |            |              | -                   |
| VARIAÇÃO DO SALDO DAS DEMAIS OBRIGAÇÕES INTEGRANTES DA DC (XLVIII)  |               |               |               |               |            |              | -                   |
| OUTROS AJUSTES (XLIX)   |               |               |               |               |            |              | -                   |
| <b>RESULTADO NOMINAL (SEM RPPS) AJUSTADO - Abaixo da Linha (L) = [XLIII + (XLIV - XLV + XLVI + XLVII + XLVIII)] +/- (XLIX)]</b> |               |               |               |               |            |              | 4.539.268,26        |
| <b>RESULTADO PRIMÁRIO (SEM RPPS) - Abaixo da Linha (LI) = (L) - (XXXVI - XXXVII)</b>  |               |               |               |               |            |              | 3.931.007,68        |

| INFORMAÇÕES ADICIONAIS   | PREVISÃO ORÇAMENTÁRIA |
|--|-----------------------|
| SALDO DE EXERCÍCIOS ANTERIORES   | 4.080.334,01          |
| Recursos Arrecadados em Exercícios Anteriores - RPPS                             | -                     |
| Superávit Financeiro Utilizado para Abertura e Reabertura de Créditos Adicionais | 4.080.334,01          |
| RESERVA ORÇAMENTÁRIA DO RPPS   | 4.051.852,05          |


  
**Joel Isidoro Cristianetti**  
PREFEITO MUNICIPAL  
IBIRAIARAS / RS


  
**GIOVANI RIGOTTI**  
CONTADOR  
CRC/RS 50.042 - CPF 589.878.000-91

Prefeitura Municipal de Ibiraiaras - RS  
 Relatório Resumido da Execução Orçamentária  
**Demonstrativo dos Restos a Pagar por Poder e Orgão**  
 Orçamentos Fiscal e da Seguridade Social  
 Janeiro a Dezembro 2025/Bimestre Novembro-Dezembro

RREO - ANEXO 7 (LRF, art.53, inciso V) R\$ 1,00

| PODER/ORGÃO                           | RESTOS A PAGAR PROCESSADOS      |                                  |              |                   |                        | RESTOS A PAGAR NÃO PROCESSADOS  |                                  |              |                   |                        | Saldo Total<br>L=(e+h) |
|---------------------------------------|---------------------------------|----------------------------------|--------------|-------------------|------------------------|---------------------------------|----------------------------------|--------------|-------------------|------------------------|------------------------|
|                                       | Inscritos                       |                                  | Pagos<br>(c) | Cancelados<br>(d) | Saldo<br>e=(a+b)-(c+d) | Inscritos                       |                                  | Pagos<br>(i) | Cancelados<br>(j) | Saldo<br>k=(f+g)-(h+i) |                        |
|                                       | Em Exercícios Anteriores<br>(a) | Em 31 de dezembro de 2024<br>(b) |              |                   |                        | Em Exercícios Anteriores<br>(f) | Em 31 de dezembro de 2024<br>(g) |              |                   |                        |                        |
| RESTOS A PAGAR(EXCETO INTRA-ORÇAMENT) | 4.000,00                        | 618.648,72                       | 613.223,09   | 5.425,63          | 4.000,00               | 30.612,61                       | 3.354.768,56                     | 2.196.896,29 | 1.129.979,11      | 58.505,77              | 62.505,77              |
| PODER EXECUTIVO                       | 4.000,00                        | 618.648,72                       | 613.223,09   | 5.425,63          | 4.000,00               | 30.612,61                       | 3.354.768,56                     | 2.196.896,29 | 1.129.979,11      | 58.505,77              | 62.505,77              |
| PODER LEGISLATIVO                     | -                               | -                                | -            | -                 | -                      | -                               | -                                | -            | -                 | -                      | -                      |
| Câmara Municipal de Vereadores        | -                               | -                                | -            | -                 | -                      | -                               | -                                | -            | -                 | -                      | -                      |
| RESTOS A PAGAR(INTRA-ORÇAMENTÁRIOS)   | -                               | -                                | -            | -                 | -                      | -                               | -                                | -            | -                 | -                      | -                      |
| PODER EXECUTIVO                       | -                               | -                                | -            | -                 | -                      | -                               | -                                | -            | -                 | -                      | -                      |
| TOTAL (III) = (H+I)                   | 4.000,00                        | 618.648,72                       | 613.223,09   | 5.425,63          | 4.000,00               | 30.612,61                       | 3.354.768,56                     | 2.196.896,29 | 1.129.979,11      | 58.505,77              | 62.505,77              |

  
**Joel Isidoro Cristianetti**  
 PREFEITO MUNICIPAL  
 IBIRAIARAS / RS

  
**GIOVANI RIGOTTI**  
 CONTADOR  
 CRC/RS 50.042 - CPF 889.818.000-91

Prefeitura Municipal de Ibiraiaras-RS  
 RELATÓRIO RESUMIDO DA EXECUÇÃO ORÇAMENTÁRIA  
**DEMONSTRATIVO DAS RECEITAS E DESPESAS COM MANUTENÇÃO E DESENVOLVIMENTO DO ENSINO - MDE**  
 ORÇAMENTO FISCAL E DA SEGURIDADE SOCIAL  
 Janeiro a Dezembro 2025/Bimestre Novembro-Dezembro

RREO - Anexo 8 (LDB, art. 72)

Em Reais

| RECEITA RESULTANTE DE IMPOSTOS (Arts. 212 e 212-A da Constituição Federal)  |                               |  | RECEITAS REALIZADAS<br>Até o Bimestre<br>(b) |
|---|-------------------------------|--|--|
| RECEITA RESULTANTE DE IMPOSTOS  | PREVISÃO<br>ATUALIZADA<br>(a) |  |  |
| 1- RECEITA DE IMPOSTOS  | 5.868.320,11                  |  | 5.283.857,47                                 |
| 1.1- Receita Resultante do Imposto sobre a Propriedade Predial e Territorial Urbana - IPTU  | 1.227.303,00                  |  | 906.619,08                                   |
| 1.2- Receita Resultante do Imposto sobre Transmissão Inter-Vivos - ITBI   | 1.379.831,30                  |  | 781.286,93                                   |
| 1.3- Receita Resultante do Imposto sobre Serviços de Qualquer Natureza - ISS  | 1.631.812,05                  |  | 1.775.574,29                                 |
| 1.4- Receita Resultante do Imposto de Renda Retido na Fonte - IRRF  | 1.627.373,76                  |  | 1.820.367,17                                 |
| 2- RECEITA DE TRANSFERÊNCIAS CONSTITUCIONAIS E LEGAIS   | 37.688.240,02                 |  | 36.866.092,78                                |
| 2.1- Cota-Parte FPM   | 18.706.228,58                 |  | 18.844.113,64                                |
| 2.1.1- Parcela referente à CF, art. 159, I, alínea b  | 17.359.516,53                 |  | 16.775.942,74                                |
| 2.1.2- Parcela referente à CF, art. 159, I, alíneas d e e   | 1.346.712,05                  |  | 2.066.170,90                                 |
| 2.2- Cota-Parte ICMS  | 16.084.230,79                 |  | 13.532.143,28                                |
| 2.3- Cota-Parte IPÊ-Exportação  | 221.800,19                    |  | 158.048,34                                   |
| 2.4- Cota-Parte ITR   | 229.668,93                    |  | 255.132,71                                   |
| 2.5- Cota-Parte IPVA  | 2.346.421,53                  |  | 2.796.654,80                                 |
| 2.6- Cota-Parte IOF-Ouro  | -                             |  | -  |
| 2.7- Outras Transferências ou Compensações Financeiras Provenientes de Impostos e Transferências Constitucionais  | -                             |  | -  |
| 3- TOTAL DA RECEITA RESULTANTE DE IMPOSTOS (1 + 2)  | 43.454.560,13                 |  | 40.869.950,25                                |
| 4- TOTAL DESTINADO AO FUNDEB - equivalente a 20% DE ((2.1.1) + (2.2) + (2.3) + (2.4) + (2.5) + (2.7))   | 7.248.305,59                  |  | 6.703.684,38                                 |
| 5- VALOR MÍNIMO A SER APLICADO ALEM DO VALOR DESTINADO AO FUNDEB - 5% DE ((2.1.1) + (2.2) + (2.3) + (2.4) + (2.5) + (2.7)) + 25% DE ((1.1) + (1.2) + (1.3) + (1.4) + (2.1.2) + (2.6)) | 3.615.334,44                  |  | 3.513.903,19                                 |

| FUNDEB  |                               | RECEITAS REALIZADAS<br>Até o Bimestre<br>(b) |
|---|-------------------------------|--|
| RECEITAS DO FUNDEB RECEBIDAS NO EXERCÍCIO           | PREVISÃO<br>ATUALIZADA<br>(a) |  |
| 6- TOTAL DAS RECEITAS DO FUNDEB RECEBIDAS           | 5.758.191,31                  | 6.463.171,49                                 |
| 6.1- FUNDEB - Impostos e Transferências de Impostos | 5.758.191,31                  | 6.398.731,81                                 |
| 6.1.1- Principal                                    | 5.758.191,31                  | 6.341.202,04                                 |
| 6.1.2- Rendimentos de Aplicação Financeira          | -                             | 57.529,77                                    |
| 6.1.3- Ressarcimento de recursos do Fundeb          | -                             | -  |
| 6.2- FUNDEB - Complementação da União - VAAF        | -                             | -  |
| 6.2.1- Principal                                    | -                             | -  |
| 6.2.2- Rendimentos de Aplicação Financeira          | -                             | -  |
| 6.2.3- Ressarcimento de recursos do Fundeb          | -                             | -  |
| 6.3- FUNDEB - Complementação da União - VAAT        | -                             | -  |
| 6.3.1- Principal                                    | -                             | -  |

Prefeitura Municipal de Ibitiraras-RS  
 RELATÓRIO RESUMIDO DA EXECUÇÃO ORÇAMENTÁRIA  
**DEMONSTRATIVO DAS RECEITAS E DESPESAS COM MANUTENÇÃO E DESENVOLVIMENTO DO ENSINO - MDE**  
 ORÇAMENTO FISCAL E DA SEGURIDADE SOCIAL  
 Janeiro a Dezembro 2025/Bimestre Novembro-Dezembro

Em Reais

RREO - Anexo 8 (LDB art. 72)

| FUNDEB   |  | PREVISÃO ATUALIZADA (a) | RECEITAS REALIZADAS Até o Bimestre (b) |
|--|--|-------------------------|--|
| RECEITAS DO FUNDEB RECEBIDAS NO EXERCÍCIO                            |  |                         |  |
| 6.4- FUNDEB - Complementação da União - VAAR                         |  |                         |  |
| 6.4.1- Principal   |  |                         |  |
| 6.4.2- Rendimentos de Aplicação Financeira                           |  |                         |  |
| 6.4.3- Ressarcimento de recursos do Fundeb                           |  |                         |  |
| <b>7- RESULTADO LÍQUIDO DAS TRANSFERÊNCIAS DO FUNDEB (6.1.1 - 4)</b> |  | <b>(1.490.114,28)</b>   | <b>(362.382,34)</b>                    |

| VALOR  |  |
|--|--|
| RECURSOS RECEBIDOS EM EXERCÍCIOS ANTERIORES E NÃO UTILIZADOS (SUPERÁVIT)   |  |
| 8- TOTAL DOS RECURSOS DE SUPERÁVIT   |  |
| 8.1- SUPERÁVIT DO EXERCÍCIO IMEDIATAMENTE ANTERIOR                         |  |
| 8.2- SUPERÁVIT RESIDUAL DE OUTROS EXERCÍCIOS                               |  |
| <b>9- TOTAL DOS RECURSOS DO FUNDEB DISPONÍVEIS PARA UTILIZAÇÃO (6 + 8)</b> |  |
| <b>6.483.171,48</b>  |  |

| DESPESAS COM RECURSOS DO FUNDEB (Por Subfunção) | DOTAÇÃO ATUALIZADA (c) | DESPESAS EMPENHADAS Até o Bimestre (d) | DESPESAS LIQUIDADAS Até o Bimestre (e) | DESPESAS PAGAS Até o Bimestre (f) | INSCRITAS EM RESTOS A PAGAR NÃO PROCESSADOS (g) |
|---|------------------------|--|--|-----------------------------------|---|
| 10- TOTAL DAS DESPESAS COM RECURSOS DO FUNDEB   | 6.910.516,25           | 6.703.724,92                           | 6.703.724,92                           | 6.689.218,36                      | -   |
| 10.1- PROFISSIONAIS DA EDUCAÇÃO BÁSICA          | 6.323.076,15           | 6.151.110,35                           | 6.151.110,35                           | 6.136.603,79                      | -   |
| 10.1.1 - Educação Infantil                      | 2.383.059,90           | 2.358.453,61                           | 2.358.453,61                           | 2.353.384,47                      | -   |
| 10.1.2 - Ensino Fundamental                     | 3.940.016,25           | 3.792.656,74                           | 3.792.656,74                           | 3.783.219,32                      | -   |
| 10.1.3 - Educação de Jovens e Adultos           | -                      | -                                      | -                                      | -                                 | -   |
| 10.1.4 - Educação Especial                      | -                      | -                                      | -                                      | -                                 | -   |
| 10.1.5 - Administração Geral                    | -                      | -                                      | -                                      | -                                 | -   |
| 10.2- OUTRAS DESPESAS                           | 587.440,10             | 552.614,57                             | 552.614,57                             | 552.614,57                        | -   |
| 10.2.1 - Educação Infantil                      | 277.440,10             | 269.986,42                             | 269.986,42                             | 269.986,42                        | -   |
| 10.2.2 - Ensino Fundamental                     | 310.000,00             | 282.628,15                             | 282.628,15                             | 282.628,15                        | -   |
| 10.2.3 - Educação de Jovens e Adultos           | -                      | -                                      | -                                      | -                                 | -   |
| 10.2.4 - Educação Especial                      | -                      | -                                      | -                                      | -                                 | -   |
| 10.2.5 - Administração Geral                    | -                      | -                                      | -                                      | -                                 | -   |
| 10.2.6 - Transporte (Escolar)                   | -                      | -                                      | -                                      | -                                 | -   |
| 10.2.7 - Outras                                 | -                      | -                                      | -                                      | -                                 | -   |

| INDICADORES DO FUNDEB   |  |                                   |   |  |   |
|---|--|-----------------------------------|---|--|---|
| DESPESAS EMPENHADAS Até o Bimestre (d)  | DESPESAS LIQUIDADAS Até o Bimestre (e) | DESPESAS PAGAS Até o Bimestre (f) | INSCRITAS EM RESTOS A PAGAR NÃO PROCESSADOS (g) | INSCRITAS EM RESTOS A PAGAR NÃO PROCESSADOS (SEM DISPONIBILIDADE DE CAIXA) (h) | DESPESAS LIQUIDADAS / EMPENHADAS EM VALOR SUPERIOR AO TOTAL DAS RECEITAS RECEBIDAS NO EXERCÍCIO (i) |
| 6.394.839,66  | 6.394.839,66                           | 6.380.333,10                      | -   | -  | -   |
| 6.310.369,98  | 6.310.399,98                           | 6.255.893,42                      | -   | -  | -   |
| DESPESAS CUSTEADAS COM RECEITAS DO FUNDEB RECEBIDAS NO EXERCÍCIO                      |  |                                   |   |  |   |
| 11- TOTAL DAS DESPESAS CUSTEADAS COM RECURSOS DO FUNDEB RECEBIDAS NO EXERCÍCIO        |  |                                   |   |  |   |
| 11.1- Total das Despesas custeadas com FUNDEB - impostos e Transferências de impostos |  |                                   |   |  |   |

*[Handwritten signatures and initials]*

Prefeitura Municipal de Ibiraiaras-RS  
 RELATÓRIO RESUMIDO DA EXECUÇÃO ORÇAMENTÁRIA  
**DEMONSTRATIVO DAS RECEITAS E DESPESAS COM MANUTENÇÃO E DESENVOLVIMENTO DO ENSINO - MDE**  
 ORÇAMENTO FISCAL E DA SEGURIDADE SOCIAL  
 Janeiro a Dezembro 2025/Bimestre Novembro-Dezembro

RREO - Anexo 8 (LDB,art. 72)

Em Reais

| INDICADORES DO FUNDEB  |  |  |                                   |  |  |   |  |  |  |  |
|--|--|--|-----------------------------------|--|--|---|--|--|--|--|
| DESPESAS CUSTEADAS COM RECEITAS DO FUNDEB RECEBIDAS NO EXERCÍCIO   | DESPESAS EMPENHADAS Até o Bimestre (d) | DESPESAS LIQUIDADAS Até o Bimestre (e) | DESPESAS PAGAS Até o Bimestre (f) | INSCRITAS EM RESTOS A PAGAR NÃO PROCESSADOS (SEM DISPONIBILIDADE DE CAIXA) (h) | INSCRITAS EM RESTOS A PAGAR NÃO PROCESSADOS (SEM DISPONIBILIDADE DE CAIXA) (i) | DESPESAS LIQUIDADAS / EMPENHADAS EM VALOR SUPERIOR AO TOTAL DAS RECEITAS RECEBIDAS NO EXERCÍCIO (j) |  |  |  |  |
|  | VALOR EXIGIDO (j)                      | VALOR NÃO APLICADO (o)                 | VALOR APLICADO (k)                | VALOR CONSIDERADO APOS DEDUÇÕES (l)  | % APLICADO (m)   |   |  |  |  |  |
| 11.4- Total das Despesas custeadas com FUNDEB - Complementação da União - VAAR                                       |  |  |                                   |  |  |   |  |  |  |  |
| 12- TOTAL DAS DESPESAS DO FUNDEB COM PROFISSIONAIS DA EDUCAÇÃO BÁSICA  | 5.842.225,09                           |  | 5.842.225,09                      |  |  |   |  |  |  |  |
| 13- TOTAL DAS DESPESAS CUSTEADAS COM FUNDEB - COMPLEMENTAÇÃO DA UNIÃO - VAAT APLICADAS NA EDUCAÇÃO INFANTIL          |  |  |                                   |  |  |   |  |  |  |  |
| 14- TOTAL DAS DESPESAS CUSTEADAS COM FUNDEB - COMPLEMENTAÇÃO DA UNIÃO - VAAT APLICADAS EM DESPESA DE CAPITAL         |  |  |                                   |  |  |   |  |  |  |  |
| <b>INDICADORES - Art. 212-A, inciso XI e § 3º - Constituição Federal</b>   |  |  |                                   |  |  |   |  |  |  |  |
| 15- Mínimo de 70% do FUNDEB na Remuneração dos Profissionais da Educação Básica                                      | 4.538.220,04                           |  | 5.842.225,09                      | 5.842.225,09   | 90,11  |   |  |  |  |  |
| 16- Percentual da Complementação da União ao FUNDEB - VAAT na Educação Infantil (Indicador IEI - 0%)                 |  |  |                                   |  |  |   |  |  |  |  |
| 17- Mínimo de 15% da Complementação da União ao FUNDEB - VAAT em Despesas de Capital                                 |  |  |                                   |  |  |   |  |  |  |  |
| <b>INDICADOR - Art.25, § 3º - Lei nº 14.113, de 2020 - (Máximo de 10% de Superávit)</b>                              |  |  |                                   |  |  |   |  |  |  |  |
| 18- Total da Receita Recebida e não Aplicada no Exercício  | 648.317,15                             | 88.331,83                              | 88.331,83                         | 88.331,83  | 1,36   |   |  |  |  |  |
| <b>INDICADOR - Art.25, § 3º - Lei nº 14.113, de 2020 - (Aplicação do Superávit de Exercício Anterior)</b>            |  |  |                                   |  |  |   |  |  |  |  |
| 19- TOTAL DAS DESPESAS CUSTEADAS COM SUPERÁVIT DO FUNDEB   |  |  |                                   |  |  |   |  |  |  |  |
| 19.1- Total das Despesas custeadas com FUNDEB - Impostos e Transferências de Impostos                                |  |  |                                   |  |  |   |  |  |  |  |
| 19.2- Total das Despesas custeadas com FUNDEB - Complementação da União (VAAF + VAAT + VAAR)                         |  |  |                                   |  |  |   |  |  |  |  |
| <b>DESPESAS COM MANUTENÇÃO E DESENVOLVIMENTO DO ENSINO - MDE - CUSTEADAS COM RECEITA DE IMPOSTOS (EXCETO FUNDEB)</b> |  |  |                                   |  |  |   |  |  |  |  |
| <b>DESPESAS COM AÇÕES TÍPICAS DE MDE - RECEITAS DE IMPOSTOS - EXCETO FUNDEB (Por Subfunção)</b>                      |  |  |                                   |  |  |   |  |  |  |  |
| 20- TOTAL DAS DESPESAS COM AÇÕES TÍPICAS DE MDE CUSTEADAS COM RECEITAS DE IMPOSTOS                                   | 5.277.929,16                           | 4.862.430,29                           | 4.862.430,29                      | 4.862.430,29   | 49.978,43  |   |  |  |  |  |
| 20.1- Educação Infantil  | 972.046,15                             | 916.774,39                             | 916.774,39                        | 914.380,86   | 1.752,89   |   |  |  |  |  |
| 20.2- Ensino Fundamental   | 2.866.365,69                           | 2.305.255,77                           | 2.305.255,77                      | 2.296.760,40   | 48.225,64  |   |  |  |  |  |
| 20.3- Educação de Jovens e Adultos   |  |  |                                   |  |  |   |  |  |  |  |
| 20.4- Educação Especial  | 216.000,00                             | 215.994,36                             | 215.994,36                        | 215.994,36   |  |   |  |  |  |  |
| 20.5- Administração Geral  |  |  |                                   |  |  |   |  |  |  |  |
| 20.6- Transporte (Escolar)   | 1.504.517,32                           | 1.424.405,77                           | 1.424.405,77                      | 1.424.405,77   |  |   |  |  |  |  |
| 20.7- Outras   |  |  |                                   |  |  |   |  |  |  |  |

Prefeitura Municipal de Ibiraiaras-RS  
 RELATÓRIO RESUMIDO DA EXECUÇÃO ORÇAMENTÁRIA  
**DEMONSTRATIVO DAS RECEITAS E DESPESAS COM MANUTENÇÃO E DESENVOLVIMENTO DO ENSINO - MDE**  
 ORÇAMENTO FISCAL E DA SEGURIDADE SOCIAL  
 Janeiro a Dezembro 2025/Bimestre Novembro-Dezembro

RREO - Anexo 8 (LDB, art. 72)

Em Reais

| DESPESAS COM MANUTENÇÃO E DESENVOLVIMENTO DO ENSINO - MDE - CUSTEADAS COM RECEITA DE IMPOSTOS E COM RECURSOS DO FUNDEB                                    |                           |   |   |   |  |                      |
|---|---------------------------|---|---|---|--|----------------------|
| DESPESAS COM AÇÕES TÍPICAS DE MDE - RECEITAS DE IMPOSTOS E RECURSOS DO FUNDEB<br>(Por Área de Atuação)  | DOTAÇÃO ATUALIZADA<br>(c) | DESPESAS EMPENHADAS Até o Bimestre<br>(d) | DESPESAS LIQUIDADAS Até o Bimestre<br>(e) | DESPESAS PAGAS Até o Bimestre<br>(f)          | INSCRITAS EM RESTOS A PAGAR NÃO PROCESSADOS<br>(g) | VALOR                |
| 21- TOTAL DAS DESPESAS COM AÇÕES TÍPICAS DE MDE CUSTEADAS COM RECEITAS DE IMPOSTOS E FUNDEB   | 12.188.445,41             | 11.616.155,21                             | 11.566.155,21                             | 11.540.759,77                                 | -  | 4.912.408,72         |
| 21.1- Educação Infantil   | 3.962.713,47              | 3.808.392,62                              | 3.806.639,73                              | 3.799.177,08                                  | -  | 6.703.584,38         |
| 21.1.1- Creche  | 2.589.171,15              | 2.511.214,39                              | 2.510.616,60                              | 2.505.219,84                                  | -  | -                    |
| 21.1.2- Pré-escola  | 1.373.542,32              | 1.297.178,23                              | 1.295.023,13                              | 1.293.957,24                                  | -  | -                    |
| 21.2- Ensino Fundamental  | 8.225.731,94              | 7.807.741,02                              | 7.759.515,48                              | 7.741.582,69                                  | -  | -                    |
| <b>APURAÇÃO DO LIMITE MÍNIMO CONSTITUCIONAL</b>   |                           |   |   |   |  |                      |
| 22- TOTAL DAS DESPESAS DE MDE CUSTEADAS COM RECURSOS DE IMPOSTOS = L20(d ou e)  |                           |   |   |   |  | 4.912.408,72         |
| 23- TOTAL DAS RECEITAS TRANSFERIDAS AO FUNDEB = (L4)  |                           |   |   |   |  | 6.703.584,38         |
| 24- (+) RECEITAS DO FUNDEB NÃO UTILIZADAS NO EXERCÍCIO, EM VALOR SUPERIOR A 10% = L18(g)  |                           |   |   |   |  | -                    |
| 25- (-) SUPERÁVIT PERMITIDO NO EXERCÍCIO IMEDIATAMENTE ANTERIOR NÃO APLICADO NO EXERCÍCIO ATUAL = L19(x)  |                           |   |   |   |  | -                    |
| 26- (-) RESTOS A PAGAR NÃO PROCESSADOS INSCRITOS NO EXERCÍCIO SEM DISPONIBILIDADE FINANCEIRA DE RECURSOS DE IMPOSTOS                                      |                           |   |   |   |  | -                    |
| 27- (-) CANCELAMENTO, NO EXERCÍCIO, DE RESTOS A PAGAR INSCRITOS COM DISPONIBILIDADE FINANCEIRA DE RECURSOS DE IMPOSTOS VINCULADOS AO ENSINO = L30.(f)(ef) |                           |   |   |   |  | -                    |
| <b>28- TOTAL DAS DESPESAS PARA FINS DE LIMITE (22 + 23 - 24 - 25 - 26 - 27)</b>   |                           |   |   |   |  | <b>11.615.993,10</b> |
| <b>APURAÇÃO DO LIMITE MÍNIMO CONSTITUCIONAL<sup>2</sup> e 5</b>   |                           |   |   |   |  |                      |
| 29- APLICAÇÃO EM MDE SOBRE A RECEITA RESULTANTE DE IMPOSTOS   |                           | 10.217.487,57                             |   |   |  | 28,42                |
| <b>RESTOS A PAGAR INSCRITOS EM EXERCÍCIOS ANTERIORES DE DESPESAS CONSIDERADAS PARA CUMPRIMENTO DO LIMITE<sup>1</sup></b>                                  |                           |   |   |   |  |                      |
| 30- RESTOS A PAGAR DE DESPESAS COM MDE  |                           |   |   |   |  |                      |
| 30.1 - Executadas com Recursos de Impostos e Transferências de Impostos   | 7.599,35                  | 2.075,04                                  | 7.599,35                                  | -   | -  |                      |
| 30.2 - Executadas com Recursos do FUNDEB - Impostos   | 7.152,74                  | 2.075,04                                  | 7.162,74                                  | -   | -  |                      |
| 30.3 - Executadas com Recursos do FUNDEB - Complementação da União (VAAF + VAAF + VAAF)   | 436,61                    | -   | 436,61                                    | -   | -  |                      |
| <b>OUTRAS INFORMAÇÕES PARA CONTROLE</b>   |                           |   |   |   |  |                      |
| <b>RECEITAS ADICIONAIS PARA FINANCIAMENTO DO ENSINO</b>   |                           | <b>PREVISÃO ATUALIZADA (a)</b>            |   | <b>RECEITAS REALIZADAS Até o Bimestre (b)</b> |  |                      |
| 31- TOTAL DAS RECEITAS ADICIONAIS PARA FINANCIAMENTO DO ENSINO  |                           | 1.130.378,12                              |   |   |  | 929.592,13           |
| 31.1- RECEITA DE TRANSFERÊNCIAS DO FNDE (INCLUINDO RENDIMENTOS DE APLICAÇÃO FINANCEIRA)   |                           | 633.815,02                                |   |   |  | 598.025,93           |
| 31.1.1- Salário-Educação  |                           | 386.186,84                                |   |   |  | 420.855,82           |
| 31.1.2- PDDE  |                           | -   |   |   |  | -                    |
| 31.1.3- PNAE  |                           | 107.005,46                                |   |   |  | 105.596,00           |
| 31.1.4- PNATE   |                           | 139.821,72                                |   |   |  | 50.210,05            |
| 31.1.5- Outras Transferências do FNDE   |                           | -   |   |   |  | 21.364,05            |

Prefeitura Municipal de Ibiraiaras-RS  
 RELATÓRIO RESUMIDO DA EXECUÇÃO ORÇAMENTÁRIA  
**DEMONSTRATIVO DAS RECEITAS E DESPESAS COM MANUTENÇÃO E DESENVOLVIMENTO DO ENSINO - MDE**  
 ORÇAMENTO FISCAL E DA SEGURIDADE SOCIAL  
 Janeiro a Dezembro 2025/Bimestre Novembro-Dezembro

RREO - Anexo 8 (LDB, art. 72)

Em Reais

| OUTRAS INFORMAÇÕES PARA CONTROLE  |                         |  |  |                                   |   |            |
|---|-------------------------|--|--|-----------------------------------|---|------------|
| RECEITAS ADICIONAIS PARA FINANCIAMENTO DO ENSINO  | PREVISÃO ATUALIZADA (a) | RECEITAS REALIZADAS Até o Bimestre (b) |  |                                   |   |            |
|   |                         | DESPESAS EMPENHADAS Até o Bimestre (d) | DESPESAS LIQUIDADAS Até o Bimestre (e) | DESPESAS PAGAS Até o Bimestre (f) | INSCRITAS EM RESTOS A PAGAR NÃO PROCESSADOS (g) |            |
| 31.4- RECEITA DE OPERAÇÕES DE CRÉDITO VINCULADAS À EDUCAÇÃO   |                         |  |  |                                   |   |            |
| 31.5- RECEITA DE PRECATÓRIOS - FUNDEF E FUNDEB  |                         |  |  |                                   |   |            |
| 31.6- OUTRAS RECEITAS PARA FINANCIAMENTO DO ENSINO  |                         |  |  |                                   |   |            |
| <b>OUTRAS DESPESAS COM EDUCAÇÃO (Por Subfunção)</b>   |                         |  |  |                                   |   |            |
| 32- TOTAL DAS OUTRAS DESPESAS COM EDUCAÇÃO  | 2.023.991,17            | 1.507.843,73                           | 1.507.439,73                           | 1.505.154,73                      | 404,00  | 404,00     |
| 32.1- EDUCAÇÃO INFANTIL   | 262.933,08              | 163.348,17                             | 162.844,17                             | 162.944,17                        | 404,00  | 404,00     |
| 32.2- ENSINO FUNDAMENTAL  | 319.266,14              | 216.392,74                             | 216.392,74                             | 214.107,74                        | -   | -          |
| 32.3- ENSINO MÉDIO  |                         |  |  |                                   |   |            |
| 32.4- ENSINO SUPERIOR   | 5.000,00                |  |  |                                   |   |            |
| 32.5- ENSINO PROFISSIONAL   |                         |  |  |                                   |   |            |
| 32.6- EDUCAÇÃO DE JOVENS E ADULTOS  |                         |  |  |                                   |   |            |
| 32.7- EDUCAÇÃO ESPECIAL   |                         |  |  |                                   |   |            |
| 32.8- OUTRAS  | 1.438.791,95            | 1.128.102,82                           | 1.128.102,82                           | 1.128.102,82                      |   |            |
| <b>TOTAL GERAL DAS DESPESAS COM EDUCAÇÃO</b>  |                         |  |  |                                   |   |            |
| 33- TOTAL GERAL DAS DESPESAS COM EDUCAÇÃO (10 + 20 + 32)  | 14.212.436,58           | 13.123.977,37                          | 13.073.594,94                          | 13.045.914,50                     | 50.382,43                                       | 50.382,43  |
| 33.1- Despesas Correntes  | 13.672.936,13           | 12.693.144,89                          | 12.688.932,56                          | 12.662.102,12                     | 4.212,33  | 4.212,33   |
| 33.1.1- Pessoal Ativo   | 9.230.266,84            | 8.667.053,69                           | 8.667.053,69                           | 8.846.705,55                      | -   | -          |
| 33.1.2- Pessoal Inativo   |                         |  |  |                                   |   |            |
| 33.1.3- Transferências às instituições comunitárias, confessionais ou filantrópicas sem fins lucrativos | 399.932,73              | 395.994,36                             | 395.994,36                             | 395.994,36                        | -   | -          |
| 33.1.4- Outras Despesas Correntes   | 4.042.736,56            | 3.430.096,84                           | 3.425.884,51                           | 3.419.402,21                      | 4.212,33  | 4.212,33   |
| 33.2- Despesas de Capital   | 539.500,45              | 430.832,48                             | 430.832,48                             | 383.812,38                        | 46.170,10                                       | 46.170,10  |
| 33.2.1- Transferências às instituições comunitárias, confessionais ou filantrópicas sem fins lucrativos |                         |  |  |                                   |   |            |
| 33.2.2- Outras Despesas de Capital  | 539.500,45              | 430.832,48                             | 430.832,48                             | 383.812,38                        | 46.170,10                                       | 46.170,10  |
| <b>CONTROLE DA DISPONIBILIDADE FINANCEIRA E CONCILIAÇÃO BANCÁRIA</b>                                    |                         |  |  |                                   |   |            |
| 34- DISPONIBILIDADE FINANCEIRA EM 31 DE DEZEMBRO DE 2024  |                         | 309.321,87                             |  |                                   |   | 206.988,07 |
| 35- (+) INGRESSO DE RECURSOS ATÉ O BIMESTRE (orçamentário)  |                         | 6.398.731,81                           |  |                                   |   | 420.856,82 |
| 36- (-) PAGAMENTOS EFETUADOS ATÉ O BIMESTRE (orçamentário e restos a pagar)                             |                         | 6.605.215,29                           |  |                                   |   | 356.003,73 |
| 37- (=) DISPONIBILIDADE FINANCEIRA ATÉ O BIMESTRE   |                         | 102.838,39                             |  |                                   |   | 271.820,16 |
| 38- (+) AJUSTES POSITIVOS (RETENÇÕES E OUTROS VALORES EXTRAORÇAMENTÁRIOS)                               |                         |  |  |                                   |   | -          |
| 39- (-) AJUSTES NEGATIVOS (OUTROS VALORES EXTRAORÇAMENTÁRIOS)   |                         |  |  |                                   |   | -          |


Prefeitura Municipal de Ibiraiaras-RS  
 RELATÓRIO RESUMIDO DA EXECUÇÃO ORÇAMENTÁRIA  
**DEMONSTRATIVO DAS RECEITAS E DESPESAS COM MANUTENÇÃO E DESENVOLVIMENTO DO ENSINO - MDE**  
 ORÇAMENTO FISCAL E DA SEGURIDADE SOCIAL  
 Janeiro a Dezembro 2025/Bimestre Novembro-Dezembro

RREO - Anexo 8 (LDB, art. 72)

Em Reais

| CONTROLE DA DISPONIBILIDADE FINANCEIRA E CONCILIAÇÃO BANCÁRIA | FUNDEB (art) | SALÁRIO EDUCAÇÃO (at) |
|---|--------------|-----------------------|
| 40- (=) SALDO FINANCEIRO CONCILIADO (Saldo Bancário)          | 102.838,39   | 271.820,16            |

1 Os valores informados devem corresponder ao efetivamente transferido. Os percentuais correspondem ao disposto na legislação.  
 2 Limites mínimos anuais a serem cumpridos no encerramento do exercício.  
 3 Art. 25, § 3º, Lei 14.113/2020: "Até 10% (dez por cento) dos recursos recebidos à conta dos Fundos, inclusive relativos à complementação da União, nos termos do § 2º do art. 16 desta Lei, poderão ser utilizados no primeiro quadrimestre do exercício imediatamente subsequente, mediante abertura de crédito adicional.  
 4 Os valores referentes à parcela dos Restos a Pagar inscritos sem disponibilidade financeira vinculada à educação deverão ser informados somente no RREO do último bimestre do exercício.  
 5 Nos cinco primeiros bimestres do exercício o acompanhamento será feito com base na despesa liquidada. No último bimestre do exercício, o valor deverá corresponder ao total da despesa empenhada.  
 6 As linhas representam áreas de atuação e não correspondem exatamente às subfunções da Função Educação. As despesas classificadas nas demais subfunções típicas e nas subfunções atípicas deverão ser rateadas para essas áreas de atuação.  
 7 Valor inscrito em RPNP sem disponibilidade de caixa que não será considerado na apuração dos indicadores e limites. Para as linhas 15, 16 e 17, deverá ser comparado o total inscrito em RPNP com a disponibilidade de caixa por fonte de recursos. Para a linha 14, deverá ser verificada a diferença entre a disponibilidade nas Fontes do Fundeb e os RPNP referentes a essas despesas. Para a linha 18, deverá ser verificada a diferença entre as disponibilidades na Fonte VAAE e os RPNP dessas despesas.  
 8 Contribuição de restos a pagar considerados no cumprimento do limite máximo dos exercícios anteriores.  
 9 Nesta coluna não devem ser informados valores inferiores a 0 (zero).  
 10 Essa coluna não deve conter percentual superior a 100%. Caso isso ocorra, em razão de valores informados na coluna (1), os percentuais devem ser ajustados para 100%.

  
**Joel Isidoro Cristianetti**  
 PREFEITO MUNICIPAL  
 IBIRAIARAS / RS

  
**GIOVANI RIGOTTI**  
 CONTADOR  
 CRC/RS 60.042 - CPF 589.878.000-91

PREFEITURA MUNICIPAL DE IBIRAIARAS-RS  
 RELATÓRIO RESUMIDO DA EXECUÇÃO ORÇAMENTÁRIA  
**DEMONSTRATIVO DAS RECEITAS DE OPERAÇÕES DE CRÉDITO E DESPESAS DE CAPITAL (REGRA DE OURO)**  
 ORÇAMENTOS FISCAL E DA SEGURIDADE SOCIAL  
 JANEIRO A DEZEMBRO 2025/BIMESTRE NOVEMBRO-DEZEMBRO

RREO – ANEXO 9 (LRF, art. 53, § 1º, inciso I)

Em Reais

| <u>RECEITAS</u>                       | PREVISÃO ATUALIZADA<br>(a) | RECEITAS REALIZADAS<br>(b) | SALDO NÃO REALIZADO<br>(c) = (a-b) |
|---------------------------------------|----------------------------|----------------------------|------------------------------------|
| RECEITAS DE OPERAÇÕES DE CRÉDITO* (I) | -                          | -                          | -                                  |

| <u>DESPESAS</u>  | DOTAÇÃO ATUALIZADA<br>(d) | DESPESAS<br>EMPENHADAS<br>(e) | SALDO NÃO EXECUTADO<br>(f)=(d-e) |
|--|---------------------------|-------------------------------|----------------------------------|
| DESPESAS DE CAPITAL  | 13.114.559,03             | 5.850.582,57                  | 7.263.976,46                     |
| Investimentos  | 11.644.345,97             | 4.412.388,17                  | 7.231.957,80                     |
| Inversões Financeiras  | -                         | -                             | -                                |
| Amortização da Dívida  | 1.470.213,06              | 1.438.194,40                  | 32.018,66                        |
| (-)-Incentivos Fiscais a Contribuinte                              | -                         | -                             | -                                |
| (-)-Incentivos Fiscais a Contribuinte por Instituições Financeiras | -                         | -                             | -                                |
| DESPESAS DE CAPITAL LÍQUIDA (II)                                   | 13.114.559,03             | 5.850.582,57                  | 7.263.976,46                     |
| RESULTADO PARA APURAÇÃO DA REGRA DE OURO (III)=(II-I)              | 13.114.559,03             | 5.850.582,57                  | 7.263.976,46                     |

Notas:

\* Operações de Crédito descritas na CF, art. 167, inciso III

  
**Joel Isidoro Cristianetti**  
 PREFEITO MUNICIPAL  
 IBIRAIARAS / RS

  
**GIOVANI RIGOTTI**  
 CONTADOR  
 CRC/RS 50.042 - CPF 589.878.000-91

PREFEITURA MUNICIPAL DE IBIRAIARAS - RS  
RELATÓRIO RESUMIDO DA EXECUÇÃO ORÇAMENTÁRIA  
**DEMONSTRATIVO DA PROJEÇÃO ATUARIAL DO REGIME PRÓPRIO DE  
PREVIDÊNCIA DOS SERVIDORES**  
ORÇAMENTOS FISCAL E DA SEGURIDADE SOCIAL  
2025 a 2099

RREO – ANEXO 10 (LRF, art. 53, § 1º, inciso II)

Em Reais

| PLANO PREVIDENCIÁRIO |                 |                 |                |                                   |
|----------------------|-----------------|-----------------|----------------|-----------------------------------|
| EXERCÍCIO            | RECEITAS        | DESPESAS        | RESULTADO      | SALDO FINANCEIRO                  |
|                      | PREVIDENCIÁRIAS | PREVIDENCIÁRIAS | PREVIDENCIÁRIO | DO EXERCÍCIO                      |
|                      | (a)             | (b)             | (c)=(a-b)      | (d) = ("d"exercício anterior)+(c) |
| 2024                 | -               | -               | -              | 38.730.324,75                     |
| 2025                 | 9.878.700,74    | 5.890.380,98    | 3.988.319,76   | 42.718.644,51                     |
| 2026                 | 10.200.083,34   | 6.041.613,51    | 4.158.469,83   | 46.877.114,34                     |
| 2027                 | 10.581.591,58   | 6.521.663,69    | 4.059.927,89   | 50.937.042,23                     |
| 2028                 | 10.923.817,55   | 6.775.249,39    | 4.148.568,16   | 55.085.610,39                     |
| 2029                 | 10.751.635,64   | 6.843.001,88    | 3.908.633,76   | 58.994.244,15                     |
| 2030                 | 10.975.896,66   | 6.959.470,72    | 4.016.425,94   | 63.010.670,09                     |
| 2031                 | 11.311.583,52   | 7.174.623,05    | 4.136.960,47   | 67.147.630,56                     |
| 2032                 | 11.699.771,76   | 7.687.408,87    | 4.012.362,89   | 71.159.993,45                     |
| 2033                 | 12.053.005,70   | 8.160.238,51    | 3.892.767,19   | 75.052.760,64                     |
| 2034                 | 12.410.229,80   | 8.791.724,16    | 3.618.505,64   | 78.671.266,28                     |
| 2035                 | 13.210.060,23   | 9.182.577,09    | 4.027.483,14   | 82.698.749,42                     |
| 2036                 | 13.596.880,32   | 9.580.367,91    | 4.016.512,41   | 86.715.261,83                     |
| 2037                 | 14.036.609,92   | 10.242.716,87   | 3.793.893,05   | 90.509.154,88                     |
| 2038                 | 14.362.064,52   | 10.397.163,20   | 3.964.901,32   | 94.474.056,20                     |
| 2039                 | 14.698.861,87   | 10.553.674,18   | 4.145.187,69   | 98.619.243,89                     |
| 2040                 | 15.121.861,14   | 11.083.728,86   | 4.038.132,28   | 102.657.376,17                    |
| 2041                 | 15.498.152,70   | 11.408.947,71   | 4.089.204,99   | 106.746.581,16                    |
| 2042                 | 15.944.235,04   | 12.064.350,63   | 3.879.884,41   | 110.626.465,57                    |
| 2043                 | 16.290.021,37   | 12.277.587,23   | 4.012.434,14   | 114.638.899,71                    |
| 2044                 | 16.626.372,00   | 12.400.363,10   | 4.226.008,90   | 118.864.908,61                    |
| 2045                 | 16.998.801,79   | 12.635.909,89   | 4.362.891,90   | 123.227.800,51                    |
| 2046                 | 17.380.856,34   | 12.874.927,57   | 4.505.928,77   | 127.733.729,28                    |
| 2047                 | 17.750.164,19   | 13.003.676,85   | 4.746.487,34   | 132.480.216,62                    |
| 2048                 | 18.134.895,08   | 13.133.713,62   | 5.001.181,46   | 137.481.398,08                    |
| 2049                 | 19.257.195,70   | 13.497.195,26   | 5.760.000,44   | 143.241.398,52                    |
| 2050                 | 19.697.304,97   | 13.573.550,73   | 6.123.754,24   | 149.365.152,76                    |
| 2051                 | 20.189.639,34   | 13.768.488,89   | 6.421.150,45   | 155.786.303,21                    |
| 2052                 | 20.746.060,59   | 14.145.352,50   | 6.600.708,09   | 162.387.011,30                    |
| 2053                 | 17.438.715,20   | 14.045.235,52   | 3.393.479,68   | 165.780.490,98                    |
| 2054                 | 17.774.683,24   | 14.410.984,16   | 3.363.699,08   | 169.144.190,06                    |
| 2055                 | 18.100.068,86   | 14.739.913,56   | 3.360.155,30   | 172.504.345,36                    |

PREFEITURA MUNICIPAL DE IBIRAIARAS - RS  
RELATÓRIO RESUMIDO DA EXECUÇÃO ORÇAMENTÁRIA  
**DEMONSTRATIVO DA PROJEÇÃO ATUARIAL DO REGIME PRÓPRIO DE  
PREVIDÊNCIA DOS SERVIDORES**  
ORÇAMENTOS FISCAL E DA SEGURIDADE SOCIAL  
2025 a 2099

RREO – ANEXO 10 (LRF, art. 53, § 1º, inciso II)

Em Reais

**PLANO PREVIDENCIÁRIO**

| EXERCÍCIO | RECEITAS        | DESPESAS        | RESULTADO       | SALDO FINANCEIRO                  |
|-----------|-----------------|-----------------|-----------------|-----------------------------------|
|           | PREVIDENCIÁRIAS | PREVIDENCIÁRIAS | PREVIDENCIÁRIO  | DO EXERCÍCIO                      |
|           | (a)             | (b)             | (c)=(a-b)       | (d) = ("d"exercício anterior)+(c) |
| 2088      | 18.381.006,58   | 25.635.437,78   | (7.254.431,20)  | 200.945.484,45                    |
| 2089      | 18.003.711,07   | 25.978.200,04   | (7.974.488,97)  | 192.970.995,48                    |
| 2090      | 17.583.791,80   | 26.473.056,98   | (8.889.265,18)  | 184.081.730,30                    |
| 2091      | 17.109.571,45   | 26.825.932,24   | (9.716.360,79)  | 174.365.369,51                    |
| 2092      | 16.586.316,73   | 27.183.217,69   | (10.596.900,96) | 163.768.468,55                    |
| 2093      | 16.010.826,86   | 27.544.966,26   | (11.534.139,40) | 152.234.329,15                    |
| 2094      | 15.379.705,93   | 27.911.231,48   | (12.531.525,55) | 139.702.803,60                    |
| 2095      | 14.689.351,11   | 28.282.067,50   | (13.592.716,39) | 126.110.087,21                    |
| 2096      | 13.935.940,20   | 28.657.529,13   | (14.721.588,93) | 111.388.498,28                    |
| 2097      | 12.550.849,80   | 29.037.671,78   | (16.486.821,98) | 94.901.676,30                     |
| 2098      | 11.707.475,92   | 29.422.551,53   | (17.715.075,61) | 77.186.600,69                     |
| 2099      | -               | -               | -               | 77.186.600,69                     |

  
**Joel Isidoro Cristianetti**  
PREFEITO MUNICIPAL  
IBIRAIARAS / RS

  
**GIOVANI RIGOTTI**  
CONTADOR  
CRC/RS 50.042 - CPF 589.878.000-91

PREFEITURA MUNICIPAL DE IBIRAIARAS - RS  
 RELATORIO RESUMIDO DA EXECUÇÃO ORÇAMENTÁRIA  
**DEMONSTRATIVO DA RECEITA DE ALIENAÇÃO DE ATIVOS E APLICAÇÃO DOS RECURSOS**  
 ORÇAMENTOS FISCAL E DA SEGURIDADE SOCIAL  
 JANEIRO A DEZEMBRO 2025/BIMESTRE NOVEMBRO-DEZEMBRO  
 RREO - ANEXO 11 (LRF, art. 53, § 1º, inciso III)

| RECEITAS                                       | PREVISÃO ATUALIZADA |     | RECEITAS REALIZADAS |            | Em Reais |             |
|--|---------------------|-----|---------------------|------------|----------|-------------|
|  | (a)                 | (b) | (c)=(a-b)           | (d)        | (e)      | (f)=(d-e)   |
| RECEITAS DE ALIENAÇÃO DE ATIVOS (I)            | -                   | -   | -                   | 126.796,59 | -        | -126.796,59 |
| Receita de Alienação de Bens Móveis            | -                   | -   | -                   | -          | -        | -           |
| Receita de Alienação de Bens Imóveis           | -                   | -   | -                   | -          | -        | -           |
| Receita de Alienação de Bens Intangíveis       | -                   | -   | -                   | -          | -        | -           |
| Receita de Rendimentos de Aplicações Financeir | -                   | -   | -                   | 126.796,59 | -        | -126.796,59 |

| DESPESAS                                      | DOTAÇÃO ATUALIZADA |          | DESPESAS   |          | DESPESAS                                    |          | DESPESAS   |           | PAGAMENTO |           | SALDO  |
|---|--------------------|----------|------------|----------|---|----------|------------|-----------|-----------|-----------|--------|
|   | (d)                | (e)      | LIQUIDADAS | PAGAS    | INSCRITAS EM RESTOS A PAGAR NÃO PROCESSADOS | (f)      | (g)        | (h)=(d-e) | (i)=(j+k) | (l)=(m+n) |        |
| APLICAÇÃO DOS RECURSOS DA ALIENAÇÃO DE A      | 2.464,96           | 1.750,00 | 1.750,00   | 1.750,00 | -   | 1.750,00 | 116.694,12 | 714,96    | -         | -         | 714,96 |
| Despesas de Capital                           | 2.464,96           | 1.750,00 | 1.750,00   | 1.750,00 | -   | 1.750,00 | 116.694,12 | 714,96    | -         | -         | 714,96 |
| Investimentos                                 | 2.464,96           | 1.750,00 | 1.750,00   | 1.750,00 | -   | 1.750,00 | 116.694,12 | 714,96    | -         | -         | 714,96 |
| Inversões Financeiras                         | -                  | -        | -          | -        | -   | -        | -          | -         | -         | -         | -      |
| Amortização da Dívida                         | -                  | -        | -          | -        | -   | -        | -          | -         | -         | -         | -      |
| Despesas Correntes dos Regimes de Previdência | -                  | -        | -          | -        | -   | -        | -          | -         | -         | -         | -      |
| Regime Próprio dos Servidores Públicos        | -                  | -        | -          | -        | -   | -        | -          | -         | -         | -         | -      |

| SALDO FINANCEIRO A APLICAR | 2025       |                          | SALDO ATUAL  |
|----------------------------|------------|--------------------------|--------------|
|                            | (j)        | (k) = (l + llj)          |              |
| VALOR (III)                | 2024       | (l) = (lb - (llf + llg)) | 1.003.543,35 |
|                            | 995.190,88 | 8.352,47                 |              |

*Joel Isidoro Cristianetti*  
 PREFEITO MUNICIPAL  
 IBIRAIARAS / RS

*Joiovan Rigotti*  
 CONTADOR  
 CRC/RS 50.042 - CPF 589.878.000-91

Prefeitura Municipal de Ibiraiaras-RS  
 Relatório Resumido da Execução Orçamentária  
**Demonstrativo das Receitas e Despesas com Ações e Serviços Públicos de Saúde**  
 Orçamento Fiscal e da Seguridade Social  
 Janeiro a Dezembro 2025/Meses Janeiro-Dezembro

RREO – ANEXO XII (LC n° 141/2012 art.35)

| RECEITAS RESULTANTES DE IMPOSTOS E TRANSFERÊNCIAS CONSTITUCIONAIS E LEGAIS                                      | PREVISÃO INICIAL     |               | PREVISÃO ATUALIZADA (a) |               | RECEITAS REALIZADAS  |               |
|---|----------------------|---------------|-------------------------|---------------|----------------------|---------------|
|   | Até o Bimestre (b)   | % (b/a) x 100 | Até o Bimestre (b)      | % (b/a) x 100 | Até o Bimestre (b)   | % (b/a) x 100 |
| <b>RECEITA DE IMPOSTOS (I)</b>  |                      |               |                         |               |                      |               |
| Receita Resultante do Imposto Predial e Territorial Urbano - IPTU   | 5.886.320,11         | 87,40         | 5.886.320,11            | 87,40         | 5.283.857,47         | 90,07         |
| Receita Resultante do Imposto sobre Transmissão Inter Vivos - ITBI  | 1.227.303,00         | 90,02         | 1.227.303,00            | 90,02         | 906.619,08           | 73,87         |
| Receita Resultante do Imposto sobre Serviços de Qualquer Natureza - ISS   | 1.379.831,30         | 27,90         | 1.379.831,30            | 27,90         | 791.266,93           | 56,62         |
| Receita Resultante do Imposto sobre a Renda e Proventos de Qualquer Natureza Retido na Fonte - IRRF             | 1.631.812,05         | 95,72         | 1.631.812,05            | 95,72         | 1.775.574,29         | 108,81        |
| Receita Resultante do Imposto sobre a Renda e Proventos de Qualquer Natureza Retido na Fonte - IRRF             | 1.627.373,76         | 97,88         | 1.627.373,76            | 97,88         | 1.820.367,17         | 111,86        |
| <b>RECEITA DE TRANSFERÊNCIAS CONSTITUCIONAIS E LEGAIS (II)</b>  |                      |               |                         |               |                      |               |
| Cota-Parte FPM  | 36.241.527,97        | 31,22         | 36.241.527,97           | 31,22         | 33.517.921,88        | 92,48         |
| Cota-Parte ITR  | 17.359.516,53        | 31,22         | 17.359.516,53           | 31,22         | 16.775.942,74        | 96,64         |
| Cota-Parte IPVA   | 229.558,93           | 31,22         | 229.558,93              | 31,22         | 255.132,71           | 111,14        |
| Cota-Parte ICMS   | 2.346.421,53         | 31,22         | 2.346.421,53            | 31,22         | 2.796.654,80         | 119,19        |
| Cota-Parte IPH-Exortação  | 16.084.230,79        | 31,22         | 16.084.230,79           | 31,22         | 13.532.143,29        | 84,13         |
| Outras Transferências ou Compensações Financeiras Provenientes de Impostos e Transferências Constitucionais     | 221.800,19           | 31,22         | 221.800,19              | 31,22         | 158.048,34           | 71,26         |
| <b>TOTAL DAS RECEITAS RESULTANTES DE IMPOSTOS E TRANSFERÊNCIAS CONSTITUCIONAIS E LEGAIS - (II) = (I) + (II)</b> | <b>42.107.848,08</b> | <b>31,22</b>  | <b>42.107.848,08</b>    | <b>31,22</b>  | <b>38.801.779,35</b> | <b>92,15</b>  |

| DESPESAS COM AÇÕES E SERVIÇOS PÚBLICOS DE SAÚDE (ASPS) - POR SUBFUNÇÃO E CATEGORIA ECONÔMICA | DOTAÇÃO INICIAL    |               | DOTAÇÃO ATUALIZADA (c) |               | DESPESAS EMPENHADAS |               | DESPESAS LIQUIDADAS |               | DESPESAS PAGAS     |               | Inscritas em Restos a Pagar não Processados (g) |
|--|--------------------|---------------|------------------------|---------------|---------------------|---------------|---------------------|---------------|--------------------|---------------|---|
|  | Até o Bimestre (d) | % (d/c) x 100 | Até o Bimestre (d)     | % (d/c) x 100 | Até o Bimestre (e)  | % (e/c) x 100 | Até o Bimestre (f)  | % (f/c) x 100 | Até o Bimestre (f) | % (f/c) x 100 |   |
| <b>ATENÇÃO BÁSICA (IV)</b>   |                    |               |                        |               |                     |               |                     |               |                    |               |   |
| Despesas Correntes   | 5.406.414,63       | 87,44         | 5.343.663,37           | 87,44         | 4.670.098,77        | 87,40         | 4.654.789,82        | 87,11         | 4.654.789,82       | 87,11         | 2.500,00  |
| Despesas de Capital  | 5.055.414,63       | 90,07         | 5.118.114,63           | 90,07         | 4.609.661,42        | 90,02         | 4.581.872,47        | 89,72         | 4.581.872,47       | 89,72         | 2.500,00  |
| <b>ASSISTÊNCIA HOSPITALAR E AMBULATORIAL (V)</b>   |                    |               |                        |               |                     |               |                     |               |                    |               |   |
| Despesas Correntes   | 350.000,00         | 27,90         | 225.548,74             | 27,90         | 62.917,35           | 27,90         | 62.917,35           | 27,90         | 62.917,35          | 27,90         | -   |
| Despesas de Capital  | 2.626.715,37       | 95,72         | 2.635.615,37           | 95,72         | 2.714.180,35        | 95,72         | 2.714.180,35        | 95,72         | 2.714.180,35       | 95,72         | -   |
| <b>SUPORTE FARMACOLÓGICO E TERAPÊUTICO (VI)</b>  |                    |               |                        |               |                     |               |                     |               |                    |               |   |
| Despesas Correntes   | 2.536.158,91       | 97,88         | 2.773.088,91           | 97,88         | 2.714.180,35        | 97,88         | 2.714.180,35        | 97,88         | 2.714.180,35       | 97,88         | -   |
| Despesas de Capital  | 90.556,46          | -             | 62.556,46              | -             | -                   | -             | -                   | -             | -                  | -             | -   |
| <b>VIGILÂNCIA SANITÁRIA (VII)</b>  |                    |               |                        |               |                     |               |                     |               |                    |               |   |
| Despesas Correntes   | 130.674,50         | 31,22         | 130.674,50             | 31,22         | 40.800,88           | 31,22         | 40.800,88           | 31,22         | 40.800,88          | 31,22         | -   |
| Despesas de Capital  | 130.674,50         | 31,22         | 130.674,50             | 31,22         | 40.800,88           | 31,22         | 40.800,88           | 31,22         | 40.800,88          | 31,22         | -   |
| <b>VIGILÂNCIA EPIDEMIOLÓGICA (VIII)</b>  |                    |               |                        |               |                     |               |                     |               |                    |               |   |
| Despesas Correntes   | -                  | -             | -                      | -             | -                   | -             | -                   | -             | -                  | -             | -   |
| Despesas de Capital  | -                  | -             | -                      | -             | -                   | -             | -                   | -             | -                  | -             | -   |
| <b>ALIMENTAÇÃO E NUTRIÇÃO (IX)</b>   |                    |               |                        |               |                     |               |                     |               |                    |               |   |
| Despesas Correntes   | -                  | -             | -                      | -             | -                   | -             | -                   | -             | -                  | -             | -   |
| Despesas de Capital  | -                  | -             | -                      | -             | -                   | -             | -                   | -             | -                  | -             | -   |
| <b>OUTRAS SUBFUNÇÕES (X)</b>   |                    |               |                        |               |                     |               |                     |               |                    |               |   |
| Despesas Correntes   | -                  | -             | -                      | -             | -                   | -             | -                   | -             | -                  | -             | -   |

Prefeitura Municipal de Ibiraitaras-RS  
 Relatório Resumido da Execução Orçamentária  
**Demonstrativo das Receitas e Despesas com Ações e Serviços Públicos de Saúde**  
 Orçamento Fiscal e da Seguridade Social  
 Janeiro a Dezembro 2025/Meses Janeiro-Dezembro

RREO – ANEXO XII (LC nº 141/2012 art.35)

| DESPESAS COM AÇÕES E SERVIÇOS PÚBLICOS DE SAÚDE (ASPS) – POR SUBFUNÇÃO E CATEGORIA ECONÔMICA | DOTAÇÃO INICIAL | DOTAÇÃO ATUALIZADA (c) | DESPESAS EMPENHADAS |               | DESPESAS LIQUIDADAS |               | DESPESAS PAGAS     |               | Inscritas em Restos a Pagar não Processados (g) |
|--|-----------------|------------------------|---------------------|---------------|---------------------|---------------|--------------------|---------------|---|
|  |                 |                        | Até o bimestre (d)  | % (d/c) x 100 | Até o bimestre (e)  | % (e/c) x 100 | Até o bimestre (f) | % (f/c) x 100 |   |
| Despesas de Capital  | 8.163.904,50    | 8.309.953,24           | 7.427.580,00        | 89,38         | 7.409.771,05        | 89,35         | 7.409.771,05       | 89,17         | 2.900,00  |
| <b>TOTAL (XI) = (IV + V + VI + VII + VIII + IX + X)</b>                                      |                 |                        |                     |               |                     |               |                    |               |   |

| APURAÇÃO DO CUMPRIMENTO DO LIMITE MÍNIMO PARA APLICAÇÃO EM ASPES  | DESPESAS EMPENHADAS (d) | DESPESAS LIQUIDADAS (e) | DESPESAS PAGAS (f) |
|---|-------------------------|-------------------------|--------------------|
|   |                         |                         |                    |
| Despesa Mínima a ser Aplicada em ASPS (XVII) = (III) x 15% (LC 141/2012)  |                         |                         | 5.820.266,90       |
| Despesa Mínima a ser Aplicada em ASPS (XVII) = (III) x % (Lei Orgânica Municipal)   |                         |                         | 5.820.266,90       |
| Diferença entre o Valor Aplicado e a Despesa Mínima a ser Aplicada (XVIII) = (XVI (d ou e) - XVII)  | 1.607.313,10            |                         | 1.589.504,15       |
| Limite não Cumprido (XIX) = (XVIII) (Quando valor for inferior a zero)  |                         |                         |                    |
| PERCENTUAL DA RECEITA DE IMPOSTOS E TRANSFERÊNCIAS CONSTITUCIONAIS E LEGAIS APLICADO EM ASPS (XVI / III) * 100 (mínimo de 15% conforme LC nº 141/2012 ou % da Lei Orgânica Municipal) | 19,14                   |                         |                    |

| CONTROLE DO VALOR REFERENTE AO PERCENTUAL MÍNIMO NÃO CUMPRIDO EM EXERCÍCIOS ANTERIORES PARA FINS DE APLICAÇÃO DOS RECURSOS VINCULADOS CONFORME ARTIGOS 25 E 26 DA LC 141/2012 | Saldo Inicial (no exercício atual) (h) | Despesas Custeadas no Exercício de Referência |                |           | Saldo Final (não aplicado)¹ (l) = (h - (i ou j)) |
|---|--|---|----------------|-----------|--|
|   |  | Empenhadas (i)                                | Liquidadas (j) | Pagas (k) |  |
| Diferença de limite não cumprido em 2025 (saldo final = XIXd)   |  |   |                |           |  |
| Diferença de limite não cumprido em 2024 (saldo inicial igual ao saldo final do demonstrativo do exercício anterior)  |  |   |                |           |  |
| Diferença de limite não cumprido em Exercícios Anteriores (saldo inicial igual ao saldo final do demonstrativo do exercício anterior)   |  |   |                |           |  |
| <b>TOTAL DA DIFERENÇA DE LIMITE NÃO CUMPRIDO EM EXERCÍCIOS ANTERIORES (XX)</b>  |  |   |                |           |  |

| EXERCÍCIO DO EMPENHO | Valor Mínimo para aplicação em ASPS (m) | Valor aplicado em ASPS no exercício (n) | Valor aplicado além do limite mínimo (o) = (n - m), se < 0, então (o) = 0 | Total inscrito em RP no exercício (p) | RPNP inscritos indevidamente no Exercício sem Disponibilidade Financeira q = (XIIIa) | Valor inscrito em RP considerado no Limite (r) = (p - (o + q)), se < 0, então (r) = 0 | Total de RP pagos (s) | Total de RP a pagar (t) = (p) - (s) - (u) | Total de RP cancelados ou prescritos (u) | Diferença entre o valor aplicado além do limite e o total de RP cancelados (v) = (t + q) - (u) |
|----------------------|---|---|---|---------------------------------------|--|---|-----------------------|---|--|--|
|                      |   |   |   |                                       |  |   |                       |   |  |  |
| Empenhos de 2024     |   |   |   |                                       |  |   |                       |   |  |  |
| Empenhos de 2023     |   |   |   |                                       |  |   |                       |   |  |  |
| Empenhos de 2022     |   |   |   |                                       |  |   |                       |   |  |  |

Prefeitura Municipal de Ibiraiaras-RS  
 Relatório Resumido da Execução Orçamentária  
**Demonstrativo das Receitas e Despesas com Ações e Serviços Públicos de Saúde**  
 Orçamento Fiscal e da Seguridade Social  
 Janeiro a Dezembro 2025/Meses Janeiro-Dezembro

RREO – ANEXO XII (LC nº 141/2012 art.35)

| DESPESAS COM SAÚDE NÃO COMPUTADAS NO CÁLCULO DO MÍNIMO  |                 |                        |                     |               |                     |               |                    |               |   |
|---|-----------------|------------------------|---------------------|---------------|---------------------|---------------|--------------------|---------------|---|
| DESPESAS COM SAÚDE POR SUBFUNÇÕES E CATEGORIA ECONÔMICA NÃO COMPUTADAS NO CÁLCULO DO MÍNIMO                                 | DOTAÇÃO INICIAL | DOTAÇÃO ATUALIZADA (c) | DESPESAS EMPENHADAS |               | DESPESAS LIQUIDADAS |               | DESPESAS PAGAS     |               | Inscritas em Restos a Pagar não Processados (g) |
|   |                 |                        | Até o bimestre (d)  | % (d/c) x 100 | Até o bimestre (e)  | % (e/c) x 100 | Até o bimestre (f) | % (f/c) x 100 |   |
| ASSISTÊNCIA HOSPITALAR E AMBULATORIAL (XXXIII)  | 642.160,74      | 642.160,74             | 442.941,85          | 68,98         | 442.941,85          | 68,98         | 442.941,85         | 68,98         | -   |
| Despesas Correntes  | 619.160,74      | 619.160,74             | 440.501,85          | 71,14         | 440.501,85          | 71,14         | 440.501,85         | 71,14         | -   |
| Despesas de Capital   | 23.000,00       | 23.000,00              | 2.440,00            | 10,61         | 2.440,00            | 10,61         | 2.440,00           | 10,61         | -   |
| SUORTE PROFILÁTICO E TERAPÊUTICO (XXXIV)  | 112.510,61      | 230.273,48             | 135.104,90          | 58,67         | 135.104,90          | 58,67         | 135.104,90         | 58,67         | -   |
| Despesas Correntes  | 112.510,61      | 230.273,48             | 135.104,90          | 58,67         | 135.104,90          | 58,67         | 135.104,90         | 58,67         | -   |
| Despesas de Capital   | -               | -                      | -                   | -             | -                   | -             | -                  | -             | -   |
| VIGILÂNCIA SANITÁRIA (XXXV)   | 19.601,17       | 19.601,17              | 9.536,00            | 48,65         | 9.536,00            | 48,65         | 9.536,00           | 48,65         | -   |
| Despesas Correntes  | 16.334,31       | 16.334,31              | 6.738,00            | 41,25         | 6.738,00            | 41,25         | 6.738,00           | 41,25         | -   |
| Despesas de Capital   | 3.266,86        | 3.266,86               | 2.798,00            | 85,65         | 2.798,00            | 85,65         | 2.798,00           | 85,65         | -   |
| VIGILÂNCIA EPIDEMIOLÓGICA (XXXVI)   | 136.192,24      | 149.379,85             | 62.621,29           | 41,92         | 62.621,29           | 41,92         | 62.621,29          | 41,92         | -   |
| Despesas Correntes  | 123.124,79      | 136.312,41             | 62.621,29           | 45,94         | 62.621,29           | 45,94         | 62.621,29          | 45,94         | -   |
| Despesas de Capital   | 13.067,45       | 13.067,45              | -                   | -             | -                   | -             | -                  | -             | -   |
| ALIMENTAÇÃO E NUTRIÇÃO (XXXVII)   | -               | -                      | -                   | -             | -                   | -             | -                  | -             | -   |
| Despesas Correntes  | -               | -                      | -                   | -             | -                   | -             | -                  | -             | -   |
| Despesas de Capital   | -               | -                      | -                   | -             | -                   | -             | -                  | -             | -   |
| OUTRAS SUBFUNÇÕES (XXXVIII)   | -               | -                      | -                   | -             | -                   | -             | -                  | -             | -   |
| Despesas Correntes  | -               | -                      | -                   | -             | -                   | -             | -                  | -             | -   |
| Despesas de Capital   | -               | -                      | -                   | -             | -                   | -             | -                  | -             | -   |
| TOTAL DAS DESPESAS NÃO COMPUTADAS NO CÁLCULO DO MÍNIMO (XXXIX) = (XXXII + XXXIII + XXXIV + XXXV + XXXVI + XXXVII + XXXVIII) | 3.752.301,88    | 6.736.946,65           | 6.430.110,83        | 73,60         | 5.283.978,44        | 60,48         | 5.283.780,87       | 60,48         | 1.146.132,39                                    |

| DESPESAS TOTAIS COM SAÚDE                                  | DOTAÇÃO INICIAL | DOTAÇÃO ATUALIZADA (c) | DESPESAS EMPENHADAS |               | DESPESAS LIQUIDADAS |               | DESPESAS PAGAS     |               | Inscritas em Restos a Pagar não Processados (g) |
|--|-----------------|------------------------|---------------------|---------------|---------------------|---------------|--------------------|---------------|---|
|  |                 |                        | Até o bimestre (d)  | % (d/c) x 100 | Até o bimestre (e)  | % (e/c) x 100 | Até o bimestre (f) | % (f/c) x 100 |   |
| ATENÇÃO BÁSICA (XI) = (IV + XXXII)                         | 8.248.261,75    | 13.039.194,77          | 10.452.505,56       | 80,16         | 9.303.873,17        | 71,35         | 9.288.366,65       | 71,23         | 1.148.632,39                                    |
| ASSISTÊNCIA HOSPITALAR E AMBULATORIAL (XII) = (V + XXXIII) | 3.268.876,11    | 3.477.776,11           | 3.157.122,20        | 90,78         | 3.157.122,20        | 90,78         | 3.157.122,20       | 90,78         | -   |

Prefeitura Municipal de Ibiraiaras-RS  
 Relatório Resumido da Execução Orçamentária  
**Demonstrativo das Receitas e Despesas com Ações e Serviços Públicos de Saúde**  
 Orçamento Fiscal e da Seguridade Social  
 Janeiro a Dezembro 2025/Meses Janeiro-Dezembro


RREO – ANEXO XII (LC nº 141/2012 art.35)


| DESPESAS TOTAIS COM SAÚDE                               | DOTAÇÃO INICIAL | DOTAÇÃO ATUALIZADA (c) | DESPESAS EMPENHADAS |               | DESPESAS LIQUIDADAS |               | DESPESAS PAGAS     |               | Inscritas em Restos a Pagar não Processados (g) |
|---|-----------------|------------------------|---------------------|---------------|---------------------|---------------|--------------------|---------------|---|
|   |                 |                        | Até o bimestre (d)  | % (d/c) x 100 | Até o bimestre (e)  | % (e/c) x 100 | Até o bimestre (f) | % (f/c) x 100 |   |
| SUPOORTE PROFILÁTICO E TERAPÊUTICO (XLI) = (VI + XXXIV) | 243.185,11      | 360.947,98             | 175.905,78          | 48,73         | 175.905,78          | 48,73         | 175.905,78         | 48,73         | -   |
| VIGILÂNCIA SANITÁRIA (XLIII) = (VII + XXXV)             | 19.601,17       | 19.601,17              | 9.536,00            | 48,65         | 9.536,00            | 48,65         | 9.536,00           | 48,65         | -   |
| VIGILÂNCIA EPIDEMIOLÓGICA (XLIV) = (VIII + XXXVI)       | 136.192,24      | 149.379,66             | 62.621,29           | 41,92         | 62.621,29           | 41,92         | 62.621,29          | 41,92         | -   |
| ALIMENTAÇÃO E NUTRIÇÃO (XLV) = (XIX + XXXVII)           | -               | -                      | -                   | -             | -                   | -             | -                  | -             | -   |
| OUTRAS SUBFUNÇÕES (XLVI) = (X + XXXVIII)                | -               | -                      | -                   | -             | -                   | -             | -                  | -             | -   |
| TOTAL DAS DESPESAS COM SAÚDE (XLVII) = (XI + XXXIX)     | 11.916.106,38   | 17.046.899,99          | 13.857.690,83       | 81,29         | 12.709.056,44       | 74,55         | 12.693.561,92      | 74,46         | 1.148.632,39                                    |

Notas:

Nos cinco primeiros bimestres do exercício, o acompanhamento será feito com base na despesa liquidada. No último bimestre do exercício, o valor deverá corresponder ao total da despesa empenhada.

Até o exercício de 2018, o controle da execução dos restos a pagar considerava apenas os valores dos restos a pagar não processados. A partir do exercício de 2019, o controle da execução dos restos a pagar considera os restos a pagar processados e não processados.

  
**Joel Isidoro Cristianetti**  
 PREFEITO MUNICIPAL  
 IBIRAIARAS / RS

  
**GIOVANI RIGOTTI**  
 CONTADOR  
 CRC/RS 50.042 - CPF 589.878.000-91