



MUNICÍPIO DE IBIRAIARAS

**Relatório Resumido da
Execução Orçamentária**

Anexos da Portaria nº 2.057/2025

(Município com menos de 50.000 Habitantes)

2º Bimestre

Exercício de 2026

Município de Ibiraiaras - RS
Relatório Resumido da Execução Orçamentária
Demonstrativo Simplificado do Relatório Resumido da Execução Orçamentária
Orçamentos Fiscal e da Seguridade Social
Janeiro a Abril 2026/Bimestre Março-Abril

RREO - Anexo 14 (LRF, Art. 48)		Em Reais			
BALANÇO ORÇAMENTÁRIO		Até o bimestre			
RECEITAS					
Previsão Inicial				67.700.000,00	
Previsão Atualizada				67.700.000,00	
Receitas Realizadas				21.913.525,80	
Déficit Orçamentário					
Saldos de Exercícios Anteriores(Utilizados para Créditos Adicionais)				4.808.301,38	
DESPESAS				63.360.475,00	
Dotação Inicial				73.262.324,62	
Dotação Atualizada				20.259.628,19	
Despesas Empenhadas				17.764.550,46	
Despesas Liquidadas				16.384.222,47	
Despesas Pagas				4.148.975,34	
Superávit Orçamentário					
DESPESAS POR FUNÇÃO/SUBFUNÇÃO		Até o bimestre			
Despesas Empenhadas				20.259.628,19	
Despesas Liquidadas				17.764.550,46	
RECEITA CORRENTE LÍQUIDA - RCL		Até o bimestre			
Receita Corrente Líquida				49.911.509,98	
Receita Corrente Líquida Ajustada para Cálculo dos Limites de Endividamento				48.981.509,98	
Receita Corrente Líquida Ajustada para Cálculo dos Limites da Despesa com Pessoal				48.417.421,98	
RECEITAS E DESPESAS DO REGIME PRÓPRIO DE PREVIDÊNCIA DOS SERVIDORES		Até o bimestre			
Fundo em Capitalização (PLANO PREVIDENCIÁRIO)				3.673.907,20	
Receitas Previdenciárias Realizadas				1.851.269,45	
Despesas Previdenciárias Empenhadas				1.951.269,45	
Despesas Previdenciárias Liquidadas				1.951.269,45	
Despesas Previdenciárias Pagas				1.951.269,45	
Resultado Previdenciário				1.722.637,75	
Fundo em Repartição (PLANO FINANCEIRO)				0,00	
Receitas Previdenciárias Realizadas				0,00	
Despesas Previdenciárias Empenhadas				0,00	
Despesas Previdenciárias Liquidadas				0,00	
Despesas Previdenciárias Pagas				0,00	
Resultado Previdenciário				0,00	
RESULTADOS PRIMÁRIO E NOMINAL		Meta Fixada no Anexo de Metas Fiscais da LDO	Resultado Apurado Até o Bimestre	% em Relação à Meta	
		(a)	(b)	(b/a)	
RESULTADO PRIMÁRIO (SEM RPPS) - Acima da Linha		1.513.719,40	2.797.699,78	184,82	
RESULTADO NOMINAL (SEM RPPS) - Abaixo da Linha		700.096,04	3.098.504,84	442,58	
RESTOS A PAGAR POR PODER E MINISTÉRIO PÚBLICO		Inscrição	Cancelamento Até o bimestre	Pagamento Até o bimestre	Saldo a Pagar
RESTOS A PAGAR PROCESSADOS		146.008,76	0,00	142.008,76	4.000,00
Poder Executivo		146.008,76	0,00	142.008,76	4.000,00
Poder Legislativo		0,00	0,00	0,00	0,00
RESTOS A PAGAR NÃO-PROCESSADOS		2.100.715,11	42.271,44	973.105,34	1.085.338,33
Poder Executivo		2.100.715,11	42.271,44	973.105,34	1.085.338,33
Poder Legislativo		0,00	0,00	0,00	0,00
TOTAL		2.246.723,87	42.271,44	1.115.114,10	1.089.338,33
DESPESAS COM MANUTENÇÃO E DESENVOLVIMENTO DO ENSINO		Valor Apurado Até o Bimestre	Limites Constitucionais Anuais		
			% Mínimo a Aplicar no Exercício	% Aplicado Até o Bimestre	
Mínimo Anual de 25% das Receitas de Impostos na Manutenção e Desenvolvimento do Ensino		4.085.204,12	25%	29,07	
Mínimo Anual de 70% do FUNDEB na Remuneração dos Profissionais da Educação Básica		1.991.563,01	70%	82,78	
Percentual da Complementação da União ao FUNDEB - VAAT na Educação Infantil (Indicador IEI - 0%)		0,00	0%	0,00	
Mínimo de 15% da Complementação da União ao FUNDEB (VAAT) em Despesas de Capital		0,00	15%	0,00	
DESPESAS COM AÇÕES E SERVIÇOS PÚBLICOS DE SAÚDE		Valor Apurado Até o Bimestre	Limite Constitucional Anual		
			% Mínimo a Aplicar no exercício	% Aplicado Até o Bimestre	
Despesas com Ações e Serviços Públicos de Saúde executadas com recursos de impostos		2.791.504,30	15%	19,87	
DESPESAS DE CARÁTER CONTINUADO DERIVADAS DE PPP		Valor Apurado no Exercício Corrente			
Total das Despesas Consideradas para o Limite / RCL (%)		0,00			

Joel Isidoro Cristianetti
Joel Isidoro Cristianetti
 PREFEITO MUNICIPAL
 IBIRAIARAS / RS

Giovani Rigotti
GIOVANI RIGOTTI
 CONTADOR
 CRC/RS 50.042 - CPF 589.878.000-91

Prefeitura Municipal de Ibiraiaras-RS
Relatório Resumido da Execução Orçamentária
Balanco Orçamentário
Orçamento Fiscal e da Seguridade Sociais
Janeiro a Abril 2026/Bimestre Março-Abril

RREO - Anexo 1 (LRF, Art. 52, inciso I, alíneas "a" e "b" do inciso II e §1º)

RECEITAS	PREVISÃO INICIAL	PREVISÃO ATUALIZADA	RECEITAS REALIZADAS				SALDO (a-c)
			No Bimestre (b)	% (b/a)	Até o Bimestre (c)	% (c/a)	
RECEITAS (EXCETO INTRA-ORÇAMENTÁRIAS) (I)	61.848.395,00	51.848.395,00	10.833.672,04	17,52	20.799.036,09	33,63	41.049.358,91
RECEITAS CORRENTES	61.848.395,00	51.848.395,00	10.109.467,34	16,35	19.497.113,51	31,52	42.351.081,49
IMPOSTOS, TAXAS E CONTRIBUIÇÕES DE MELHORIA	7.044.544,94	7.044.544,94	1.352.365,53	19,77	2.222.958,80	31,55	4.821.586,14
Impostos	6.552.952,13	6.552.952,13	1.285.443,20	19,62	2.050.180,95	31,29	4.502.771,18
Taxas	473.570,46	473.570,46	106.369,43	22,47	170.180,26	35,94	303.390,20
Contribuição de Melhoria	18.022,35	18.022,35	1.134,00	6,29	2.197,59	12,18	15.824,76
CONTRIBUIÇÕES	1.978.025,00	1.978.025,00	285.956,04	14,46	463.732,20	23,44	1.514.292,80
Contribuições Sociais	1.743.025,00	1.743.025,00	249.856,40	14,33	390.372,39	22,38	1.352.752,61
Contribuição para o Custeio do Serviço de Iluminação Pública	235.000,00	235.000,00	36.109,64	15,37	73.459,81	31,26	161.540,19
RECEITA PATRIMONIAL	4.664.150,60	4.664.150,60	1.402.085,18	30,06	2.670.937,55	57,27	1.993.212,95
Valores Mobiliários	4.664.150,60	4.664.150,60	1.402.085,18	30,06	2.670.937,55	57,27	1.993.212,95
RECEITA DE SERVIÇOS	107.033,55	107.033,55	42.004,22	39,24	64.181,19	59,96	42.852,36
Serviços Administrativos e Comerciais Gerais	-	-	35.115,62	-	50.416,10	-	(50.416,10)
Outros Serviços	107.033,55	107.033,55	6.888,60	6,44	13.765,09	12,86	93.268,46
TRANSFERÊNCIAS CORRENTES	47.453.276,38	47.453.276,38	6.948.536,58	14,64	13.659.415,89	28,44	33.483.860,49
Transferências da União e de suas Entidades	21.935.994,40	21.935.994,40	3.157.876,34	14,40	6.815.105,16	30,16	15.320.889,24
Transferências dos Estados e do Distrito Federal e de suas Entidades	17.683.100,55	17.683.100,55	2.649.387,27	14,82	4.879.335,87	27,64	12.803.763,68
Transferências de Instituições Privadas	25.853,56	25.853,56	-	-	-	-	25.853,56
Transferências de Outras Instituições Públicas	7.580.778,17	7.580.778,17	1.141.274,97	15,05	2.374.473,86	31,33	5.205.802,31
Outras Transferências	27.551,70	27.551,70	-	-	-	-	27.551,70
OUTRAS RECEITAS CORRENTES	601.364,53	601.364,53	37.905,39	6,30	106.187,78	17,69	494.976,75
Multas Administrativas, Contratuais e Judiciais	59.403,71	69.403,71	2.105,15	3,03	3.769,38	4,71	86.134,33
Indenizações, Restituições e Ressarcimentos	80.767,18	80.767,18	1.927,82	2,39	2.303,08	2,85	78.464,10
Demaís Receitas Correntes	451.193,64	451.193,64	33.872,62	7,51	100.015,32	22,34	350.378,32
RECEITAS DE CAPITAL	-	-	724.205,00	-	1.301.722,58	-	(1.301.722,58)
TRANSFERÊNCIAS DE CAPITAL	-	-	724.205,00	-	1.301.722,58	-	(1.301.722,58)
Transferências da União e de suas Entidades	-	-	509.205,00	-	1.086.722,58	-	(1.086.722,58)
Transferências dos Estados e do Distrito Federal e de suas Entidades	-	-	215.000,00	-	215.000,00	-	(215.000,00)
RECEITAS (INTRA-ORÇAMENTÁRIAS) (II)	8.651.605,00	5.951.605,00	683.633,70	11,66	1.114.489,71	19,05	4.737.115,29
SUBTOTAL DAS RECEITAS (III) = (I + II)	67.700.000,00	57.700.000,00	11.517.305,74	17,01	21.913.925,80	32,37	45.786.074,20
TOTAL DAS RECEITAS (V) = (III + IV)	67.700.000,00	57.700.000,00	11.517.305,74	17,01	21.913.925,80	32,37	45.786.074,20
DEPÓSITO (VI)	-	-	-	-	-	-	-
TOTAL COM DÉFICIT (VII) = (V + VI)	67.700.000,00	57.700.000,00	11.517.305,74	17,01	21.913.925,80	32,37	45.786.074,20
SALDOS DE EXERCÍCIOS ANTERIORES	-	4.808.301,38	-	-	4.808.301,38	-	-
Recursos Arrecadados em Exercícios Anteriores - RPPS	-	-	-	-	-	-	-
Superávit Financeiro Utilizado para Créditos Adicionais	-	4.808.301,38	-	-	4.808.301,38	-	-

Prefeitura Municipal de Ibiraiaras-RS
Relatório Resumido da Execução Orçamentária
Balço Orçamentário
Orçamento Fiscal e da Seguridade Social
Janeiro a Abril 2026/Bimestre Março-Abril

R\$ 1,00

RREO - Anexo 1 (LRF, Art. 52, inciso I, alíneas "a" e "b" do inciso II e §1º)

DESPESAS	DOTAÇÃO INICIAL (d)	DOTAÇÃO ATUALIZADA (e)	DESPESAS EMPENHADAS		SALDO (g)=(e-f)	DESPESAS LIQUIDADAS		SALDO (i)=(e-h)	DESPESAS PAGAS ATÉ O BIMESTRE (j)	INSCRITAS EM RESTOS A PAGAR NÃO PROCESSADOS (k)
			No Bimestre	Até o Bimestre (f)		No Bimestre	Até o Bimestre (h)			
DESPESAS (EXCETO INTRAORÇAMENTÁRIAS) (VIII)	57.759.600,00	67.661.449,62	10.459.334,74	16.631.284,40	48.810.765,22	6.941.096,11	16.356.205,67	51.305.242,95	15.226.988,51	-
DESPESAS CORRENTES	50.400.825,05	52.192.706,89	8.539.033,63	16.541.886,74	35.650.840,15	8.430.056,72	15.697.084,38	36.495.622,61	14.601.564,11	-
PESSOAL E ENCARGOS SOCIAIS	29.565.201,99	29.904.232,75	4.574.972,58	9.133.259,81	20.650.972,95	4.574.972,58	9.153.259,81	20.650.972,95	9.047.438,05	-
JUROS E ENCARGOS DA DÍVIDA	580.000,00	580.000,00	89.422,78	136.616,98	303.583,02	89.422,78	186.616,98	393.383,02	166.616,98	-
OUTRAS DESPESAS CORRENTES	20.235.623,06	21.608.474,13	3.874.608,27	7.231.969,96	14.606.484,16	3.765.691,36	6.357.207,59	15.451.266,54	5.367.509,08	-
DESPESAS DE CAPITAL	6.788.774,95	14.968.742,73	1.960.331,11	2.339.417,66	12.649.325,07	511.041,39	559.122,29	14.299.620,44	625.424,40	-
INVESTIMENTOS	5.966.274,95	14.110.646,68	1.825.266,21	2.032.030,11	12.028.616,57	375.975,49	431.734,74	13.678.911,54	368.036,85	-
AMORTIZAÇÃO DA DÍVIDA	832.500,00	848.096,05	135.065,90	227.387,55	620.708,50	135.065,90	227.387,55	620.708,50	227.387,55	-
RESERVA DE CONTINGÊNCIA	670.000,00	510.000,00	-	-	510.000,00	-	-	510.000,00	-	-
DESPESAS (INTRAORÇAMENTÁRIAS) (IX)	5.600.875,00	5.600.875,00	679.830,19	1.438.343,79	4.192.531,21	679.830,19	1.408.043,79	4.192.531,21	1.157.233,95	-
SUBTOTAL DAS DESPESAS (X) = (VIII + IX)	63.360.475,00	73.262.324,62	11.179.164,93	20.239.628,19	53.002.863,43	9.620.928,30	17.764.550,46	55.487.774,16	16.384.222,47	-
AMORTIZAÇÃO DA DIV. / REFINANCIAMENTO (XI)	-	-	-	-	-	-	-	-	-	-
Amortização de Dívida Interna	-	-	-	-	-	-	-	-	-	-
Amortização de Dívida Externa	-	-	-	-	-	-	-	-	-	-
TOTAL DAS DESPESAS (XII) = (X + XI)	63.360.475,00	73.262.324,62	11.179.164,93	20.239.628,19	53.002.863,43	9.620.928,30	17.764.550,46	55.487.774,16	16.384.222,47	-
SUPERÁVIT (XIII)	-	-	-	-	-	-	-	-	-	-
TOTAL COM SUPERÁVIT (XIV) = (XII + XIII)	63.360.475,00	73.262.324,62	11.179.164,93	20.239.628,19	53.002.863,43	9.620.928,30	17.764.550,46	55.487.774,16	16.384.222,47	-
RESERVA DO RPPS	4.339.525,00	4.339.525,00	-	-	4.339.525,00	-	-	4.339.525,00	-	-

RECEITAS INTRAORÇAMENTÁRIAS	PREVISÃO INICIAL	PREVISÃO ATUALIZADA (a)	RECEITAS REALIZADAS			SALDO (a-c)
			No Bimestre (b)	% (b/a)	Até o Bimestre (c)	
RECEITAS (INTRA-ORÇAMENTÁRIAS) (II)	5.851.805,00	5.851.805,00	683.633,70	11,68	1.114.486,71	4.737.116,29
RECEITAS CORRENTES	5.851.805,00	5.851.805,00	683.633,70	11,68	1.114.486,71	4.737.116,29
CONTRIBUIÇÕES	5.851.805,00	5.851.805,00	683.633,70	11,68	1.114.486,71	4.737.116,29
Contribuições Sociais	6.851.805,00	5.851.805,00	683.633,70	11,68	1.114.486,71	4.737.116,29

DESPESAS INTRAORÇAMENTÁRIAS	DOTAÇÃO INICIAL (d)	DOTAÇÃO ATUALIZADA (e)	DESPESAS EMPENHADAS		SALDO (g)=(e-f)	DESPESAS LIQUIDADAS		SALDO (i)=(e-h)	DESPESAS PAGAS ATÉ O BIMESTRE (j)	INSCRITAS EM RESTOS A PAGAR NÃO PROCESSADOS (k)
			No Bimestre	Até o Bimestre (f)		No Bimestre	Até o Bimestre (h)			
DESPESAS (INTRAORÇAMENTÁRIAS) (IX)	5.600.875,00	5.600.875,00	679.830,19	1.438.343,79	4.162.531,21	679.830,19	1.408.043,79	4.162.531,21	1.157.233,96	-
DESPESAS CORRENTES	4.940.875,00	4.940.875,00	567.301,32	1.142.965,36	3.787.879,62	567.301,32	1.142.965,36	3.787.879,62	891.685,56	-
PESSOAL E ENCARGOS SOCIAIS	4.940.875,00	4.940.875,00	567.301,32	1.142.965,36	3.787.879,62	567.301,32	1.142.965,36	3.787.879,62	891.685,56	-
DESPESAS DE CAPITAL	650.000,00	660.000,00	112.528,87	255.348,41	394.651,59	112.528,87	265.348,41	394.651,59	265.348,41	-

Joel Isidoro Cristiane
Joel Isidoro Cristiane RIGOTTI
CONTADOR
PREFEITO MUNICIPAL CRC/RS 50.042 - CPF 589.878.000-91
IBIRAIARAS / RS

Prefeitura Municipal de Ibiraiaras-RS
 Relatório Resumido da Execução Orçamentária
Balanco Orçamentário
 Orçamento Fiscal e da Seguridade Sociais
 Janeiro a Abril 2026/Bimestre Março-Abril

R\$ 1,00

RREO - Anexo 1 (LRF, Art. 52, inciso I, alíneas "a" e "b" do inciso II e §1º)

DESPESAS INTRAORÇAMENTARIAS	DOTAÇÃO INICIAL (d)	DOTAÇÃO ATUALIZADA (e)	DESPESAS EMPENHADAS		SALDO (g)=(e-f)	DESPESAS LIQUIDADAS		SALDO (i)=(e-h)	DESPESAS PAGAS ATÉ O BIMESTRE (j)	INSCRITAS EM RESTOS A PAGAR NÃO PROCESSADOS (k)
			No Bimestre	Até o Bimestre (f)		No Bimestre	Até o Bimestre (h)			
AMORTIZAÇÃO DA DÍVIDA	660.000,00	660.000,00	112.528,87	255.348,41	394.651,59	112.528,87	265.348,41	394.651,59	265.348,41	

1 O déficit sera apurado pela diferença entre a receita realizada e a despesa liquidada nos cinco primeiros bimestres e a despesa empenhada no último bimestre

Prefeitura Municipal de Ibiraiaras - RS
Relatório Resumido de Execução Orçamentária
Demonstrativo da Execução das Despesas por Função/Subfunção
Orçamento Fiscal e da Seguridade Social
Janeiro a Abril 2026/Bimestre Março-Abril

FUNÇÃO/SUBFUNÇÃO	Dotação		Dotação Atualizada (a)	Despesas Empenhadas		SALDO		Despesas Liquidadas		Saldo (e)=(a-d)	
	Inicial			No Bimestre	Até o Bimestre (b)	(b)total b)	(c)=(a-b)	No Bimestre	Até o Bimestre (d)		% (d/Total d)
	57.759.600,00	67.661.449,62		10.499.334,74	18.851.284,40	93,05	48.810.165,22	8.941.098,11	16.356.206,67		92,07
DESPESAS(EXCETO INTRAORÇAMENTÁRIAS)(0)	1.800.510,00	1.800.510,00	267.693,47	550.790,58	2,72	1.249.719,42	272.140,13	525.603,52	2,96	51.305.242,95	
Legislativa	1.800.510,00	1.800.510,00	267.693,47	550.790,58	2,72	1.249.719,42	272.140,13	525.603,52	2,96	1.274.906,48	
Ação Legislativa	5.296.992,40	5.359.078,18	864.648,99	1.626.995,73	8,03	3.732.082,45	834.641,43	1.575.502,94	8,87	3.783.575,24	
Administração	4.218.884,60	4.280.970,38	717.149,73	1.317.564,22	6,50	2.963.406,16	686.702,17	1.266.565,43	7,13	3.014.404,95	
Administração Geral	840.489,00	840.489,00	122.877,03	252.437,01	1,25	588.051,99	123.317,03	252.437,01	1,42	588.051,99	
Administração Financeira	69.928,80	69.928,80	0,00	0,00	0,00	69.928,80	0,00	0,00	0,00	69.928,80	
Controle Interno	167.690,00	167.690,00	24.622,23	56.994,50	0,28	110.695,50	24.622,23	56.500,50	0,32	111.189,50	
Administração de Receitas	187.200,00	187.200,00	16.400,00	32.800,00	0,16	154.400,00	16.400,00	32.800,00	0,18	154.400,00	
Segurança Pública	88.800,00	88.800,00	0,00	0,00	0,00	88.800,00	0,00	0,00	0,00	88.800,00	
Policimento	98.400,00	98.400,00	16.400,00	32.800,00	0,16	65.600,00	16.400,00	32.800,00	0,18	65.600,00	
Informação e Inteligência	1.934.697,30	2.304.525,72	429.525,46	785.197,02	3,88	1.519.328,70	464.370,86	762.984,72	4,29	1.541.541,00	
Assistência Social	32.350,40	32.350,40	5.557,50	8.287,50	0,04	24.062,90	5.557,50	8.287,50	0,05	24.062,90	
Assistência à Pessoa Idosa	8.816,54	9.363,41	615,55	1.475,63	0,01	7.887,78	615,55	1.475,63	0,01	7.887,78	
Assistência à Pessoa com Deficiência	267.422,46	267.422,46	41.419,79	73.956,33	0,37	193.466,13	39.994,79	72.531,33	0,41	194.891,13	
Assistência à Criança e ao Adolescente	1.526.107,90	1.995.389,45	381.932,62	701.477,56	3,46	1.293.911,89	418.203,02	680.690,26	3,83	1.314.699,19	
Assistência Comunitária	7.466.935,00	7.466.935,00	987.449,99	1.974.263,68	9,74	5.492.671,32	987.449,99	1.974.263,68	11,11	5.492.671,32	
Previdência Social	128.500,00	128.500,00	11.745,56	24.626,12	0,12	103.873,88	11.745,56	24.626,12	0,14	103.873,88	
Administração Geral	7.254.400,00	7.254.400,00	963.934,63	1.926.097,96	9,51	5.328.302,04	963.934,63	1.926.097,96	10,84	5.328.302,04	
Previdência do Regime Estatutário	84.035,00	84.035,00	11.769,80	23.539,60	0,12	60.495,40	11.769,80	23.539,60	0,13	60.495,40	
Previdência Especial	11.133.059,32	12.445.507,34	2.438.250,17	4.360.176,59	21,52	8.085.330,75	1.968.338,84	3.711.994,48	20,90	8.733.512,86	
Saúde	7.239.488,08	7.832.187,86	1.373.960,66	2.582.018,03	12,74	5.250.169,83	1.373.006,79	2.543.952,22	14,32	5.288.235,64	
Atenção Básica	3.413.436,81	3.985.194,45	963.912,27	1.583.703,93	7,82	2.401.490,52	536.347,66	1.010.707,77	5,69	2.974.486,68	
Assistência Hospitalar e Ambulatorial	308.761,67	343.370,94	54.409,36	67.353,22	0,33	276.017,72	30.785,51	34.780,60	0,20	308.590,34	
Suporte Profilático e Terapêutico	14.400,00	14.400,00	0,00	0,00	0,00	14.400,00	0,00	0,00	0,00	14.400,00	
Vigilância Sanitária	156.972,76	270.354,09	25.967,88	127.101,41	0,63	143.252,68	28.198,88	122.553,89	0,69	147.800,20	
Vigilância Epidemiológica	13.462.787,20	13.900.126,38	2.236.070,60	4.247.631,11	20,97	9.652.495,27	2.306.577,42	3.963.241,34	22,31	9.936.885,04	
Educação	540.987,11	540.987,11	134.151,12	184.599,09	0,91	356.388,02	128.645,53	167.725,04	0,94	373.262,07	
Alimentação e Nutrição	6.815.285,29	7.147.784,40	975.176,76	2.170.700,62	10,71	4.977.083,78	1.104.723,78	2.037.051,01	11,47	5.110.733,39	
Ensino Fundamental	5.500,00	5.500,00	0,00	0,00	0,00	5.500,00	0,00	0,00	0,00	5.500,00	
Ensino Superior	3.609.892,64	3.714.732,71	524.655,89	1.096.845,62	5,41	2.617.887,09	572.539,99	1.067.812,22	6,01	2.646.920,49	
Educação Infantil	235.000,00	235.000,00	45.727,32	73.192,07	0,36	161.807,93	45.727,32	73.192,07	0,41	161.807,93	
Educação Especial	2.256.122,16	2.256.122,16	556.359,51	722.293,71	3,57	1.533.828,45	454.940,80	617.461,00	3,48	1.638.661,16	
Transporte Rodoviário	535.241,82	981.464,93	501.663,66	537.910,27	2,66	443.554,66	38.223,12	73.989,73	0,42	907.475,20	
Cultura	535.241,82	981.464,93	501.663,66	537.910,27	2,66	443.554,66	38.223,12	73.989,73	0,42	907.475,20	
Difusão Cultural	2.563.250,00	3.687.189,96	1.175.994,58	1.883.296,99	9,30	1.803.902,97	632.230,94	1.131.440,83	6,37	2.555.749,13	
Urbanismo	518.140,00	1.542.079,96	765.419,64	981.297,07	4,84	560.782,89	205.136,62	271.038,10	1,53	1.271.041,86	
Infra-estrutura Urbana											

FONTE: Governança Brasil - Execução Orçamentária e Contabilidade Pública, 12/Mai/2026, 11h e 22m.

Prefeitura Municipal de Ibiraiaras - RS
 Relatório Resumido de Execução Orçamentária
Demonstrativo da Execução das Despesas por Função/Subfunção
 Orçamento Fiscal e da Seguridade Social
 Janeiro a Abril 2026/Bimestre Março-Abril

FUNÇÃO/SUBFUNÇÃO	Dotação		Despesas Empenhadas		SALDO		Despesas Liquidadas		Saldo (e)=(a-d)	
	Inicial	Atualizada (a)	Até o Bimestre (b)	%	No Bimestre	Até o Bimestre (d)	%	No Bimestre		
								(b/total b)		(c)=(a-b)
										R\$ 1,00
	2.045.110,00	2.145.110,00	901.989,92	4,45	427.094,32	860.402,73	4,84	427.094,32	1.284.707,27	
Serviços Urbanos	410.400,00	4.990.386,67	110.058,42	0,54	69.252,88	77.123,88	0,43	69.252,88	4.913.262,79	
Habituação	410.400,00	4.990.386,67	110.058,42	0,54	69.252,88	77.123,88	0,43	69.252,88	4.913.262,79	
Habituação Urbana	737.040,00	737.040,00	0,00	0,00	0,00	0,00	0,00	0,00	737.040,00	
Saneamento	444.000,00	444.000,00	0,00	0,00	0,00	0,00	0,00	0,00	444.000,00	
Saneamento Básico Rural	293.040,00	293.040,00	0,00	0,00	0,00	0,00	0,00	0,00	293.040,00	
Saneamento Básico Urbano	56.000,00	58.220,77	0,00	0,00	0,00	0,00	0,00	0,00	58.220,77	
Gestão Ambiental	56.000,00	58.220,77	0,00	0,00	0,00	0,00	0,00	0,00	58.220,77	
Controle Ambiental	2.429.092,50	2.827.092,50	593.293,44	2,93	310.958,83	593.293,44	2,93	304.525,59	2.241.997,30	
Agricultura	2.117.652,50	2.117.652,50	593.293,44	2,93	310.958,83	593.293,44	2,93	304.525,59	1.532.557,30	
Extensão Rural	311.440,00	709.440,00	0,00	0,00	0,00	0,00	0,00	0,00	709.440,00	
Promoção da Produção Agropecuária	480.000,00	480.000,00	0,00	0,00	0,00	0,00	0,00	0,00	480.000,00	
Indústria	480.000,00	480.000,00	0,00	0,00	0,00	0,00	0,00	0,00	480.000,00	
Promoção Industrial	5.343.470,95	6.513.221,33	1.318.184,75	6,51	712.316,60	1.318.184,75	6,51	597.915,94	5.391.726,48	
Transporte	5.343.470,95	6.513.221,33	1.318.184,75	6,51	712.316,60	1.318.184,75	6,51	597.915,94	5.391.726,48	
Transporte Rodoviário	458.048,51	518.848,51	96.891,22	0,48	49.367,34	96.891,22	0,48	39.949,74	431.981,61	
Desporto e Lazer	14.400,00	14.400,00	0,00	0,00	0,00	0,00	0,00	0,00	14.400,00	
Turismo	444.448,51	504.448,51	96.891,22	0,48	49.367,34	96.891,22	0,48	39.949,74	417.581,61	
Desporto Comunitário	2.894.075,00	2.894.102,33	733.804,60	3,62	407.157,63	733.804,60	4,13	409.081,23	2.160.297,73	
Encargos Especiais	1.480.000,00	1.480.000,00	180.001,51	1,58	180.001,51	180.001,51	1,80	180.001,51	1.160.060,04	
Serviço da Dívida Interna	1.414.075,00	1.414.102,33	227.156,12	2,04	227.156,12	413.864,64	2,33	229.079,72	1.000.237,69	
Outros Encargos Especiais	570.000,00	510.000,00	0,00	0,00	0,00	0,00	0,00	0,00	510.000,00	
Reserva de Contingência	570.000,00	510.000,00	0,00	0,00	0,00	0,00	0,00	0,00	510.000,00	
Reserva de Contingência	5.600.875,00	5.600.875,00	1.408.343,79	6,95	679.830,19	1.408.343,79	7,93	679.830,19	4.192.531,21	
DESPESAS INTRAORÇAMENTÁRIAS (II)	63.360.475,00	73.262.324,62	20.259.628,19	100	11.179.164,93	20.259.628,19	100	9.620.928,30	55.497.774,16	
TOTAL (III)=(I+II)										


Joel Isidoro Cristianetti
 PREFEITO MUNICIPAL
 IBIRAIARAS / RS


GIOVANI RIGOTTI
 CONTADOR
 CRC/RS 50.042 - CPF 589.878.000-91

Prefeitura Municipal de Ibiraiaras - RS
 Relatório Resumido de Execução Orçamentária
Demonstrativo da Execução das Despesas por Função/Subfunção
 Orçamento Fiscal e da Seguridade Social
 Janeiro a Abril 2026/Bimestre Março-Abril

RREO - ANEXO 2 (LRF, Art. 52, inciso II, alínea 'c')

FUNÇÃO/SUBFUNÇÃO	Dotação		Dotação Atualizada (a)	Despesas Empenhadas		SALDO		Despesas Liquidadas		Saldo (e)=(a-d)	
	Inicial	5.600.875,00		No Bimestre	Até o Bimestre (b)	(c)=(a-b)	No Bimestre	Até o Bimestre (d)	%		(d/Total d)
DESPESAS(INTRAORÇAMENTÁRIAS) (II)											
Legislativa	240.000,00	240.000,00	240.000,00	29.682,78	59.109,40	0,29	180.890,60	29.682,78	59.109,40	0,33	
Ação Legislativa	240.000,00	240.000,00	240.000,00	29.682,78	59.109,40	0,29	180.890,60	29.682,78	59.109,40	0,33	
Administração	548.930,00	548.930,00	548.930,00	58.336,96	116.552,01	0,58	432.377,99	58.336,96	116.552,01	0,66	
Administração Geral	319.000,00	319.000,00	319.000,00	30.403,62	60.785,13	0,30	258.214,87	30.403,62	60.785,13	0,34	
Administração Financeira	158.125,00	158.125,00	158.125,00	22.490,82	44.881,84	0,22	113.243,16	22.490,82	44.881,84	0,25	
Controle Interno	25.000,00	25.000,00	25.000,00	0,00	0,00	0,00	25.000,00	0,00	0,00	0,00	
Administração de Receitas	46.805,00	46.805,00	46.805,00	5.442,52	10.885,04	0,05	35.919,96	5.442,52	10.885,04	0,06	
Assistência Social	90.000,00	90.000,00	90.000,00	10.989,17	21.879,49	0,11	68.120,51	10.989,17	21.879,49	0,12	
Assistência Comunitária	90.000,00	90.000,00	90.000,00	10.989,17	21.879,49	0,11	68.120,51	10.989,17	21.879,49	0,12	
Saúde	1.366.250,00	1.366.250,00	1.366.250,00	157.814,22	316.773,62	1,56	1.049.476,38	157.814,22	316.773,62	1,78	
Atenção Básica	1.062.650,00	1.062.650,00	1.062.650,00	124.415,61	248.725,26	1,23	813.924,74	124.415,61	248.725,26	1,40	
Assistência Hospitalar e Ambulatorial	303.600,00	303.600,00	303.600,00	33.398,61	68.048,36	0,34	235.551,64	33.398,61	68.048,36	0,38	
Educação	2.045.900,00	2.045.900,00	2.045.900,00	225.145,28	458.173,18	2,26	1.587.726,82	225.145,28	458.173,18	2,58	
Ensino Fundamental	1.321.500,00	1.321.500,00	1.321.500,00	144.361,59	290.160,40	1,43	1.031.339,60	144.361,59	290.160,40	1,63	
Educação Infantil	588.000,00	588.000,00	588.000,00	66.287,79	139.139,52	0,69	448.860,48	66.287,79	139.139,52	0,78	
Transporte Rodoviário	136.400,00	136.400,00	136.400,00	14.475,90	28.873,26	0,14	107.526,74	14.475,90	28.873,26	0,16	
Cultura	3.795,00	3.795,00	3.795,00	0,00	0,00	0,00	3.795,00	0,00	0,00	0,00	
Difusão Cultural	3.795,00	3.795,00	3.795,00	0,00	0,00	0,00	3.795,00	0,00	0,00	0,00	
Urbanismo	48.000,00	48.000,00	48.000,00	6.651,50	13.231,54	0,07	34.768,46	6.651,50	13.231,54	0,07	
Serviços Urbanos	48.000,00	48.000,00	48.000,00	6.651,50	13.231,54	0,07	34.768,46	6.651,50	13.231,54	0,07	
Agricultura	248.000,00	248.000,00	248.000,00	31.000,80	61.894,67	0,31	186.105,33	31.000,80	61.894,67	0,35	
Extensão Rural	248.000,00	248.000,00	248.000,00	31.000,80	61.894,67	0,31	186.105,33	31.000,80	61.894,67	0,35	
Transporte	350.000,00	350.000,00	350.000,00	47.680,61	95.381,47	0,47	254.618,53	47.680,61	95.381,47	0,54	
Transporte Rodoviário	350.000,00	350.000,00	350.000,00	47.680,61	95.381,47	0,47	254.618,53	47.680,61	95.381,47	0,54	
Encargos Especiais	660.000,00	660.000,00	660.000,00	112.528,87	265.348,41	1,31	394.651,59	112.528,87	265.348,41	1,49	
Serviço da Dívida Interna	660.000,00	660.000,00	660.000,00	112.528,87	265.348,41	1,31	394.651,59	112.528,87	265.348,41	1,49	
TOTAL	5.600.875,00	5.600.875,00	5.600.875,00	679.830,19	1.408.343,79	6,95	4.192.531,21	679.830,19	1.408.343,79	7,93	

Prefeitura Municipal de Ibiraiaras-RS
Relatório Resumido da Execução Orçamentária
Demonstrativo da Receita Corrente Líquida
Orçamento Fiscal e da Seguridade Social
Maio/2025 a Abril/2026

R\$ 1,00

ESPECIFICAÇÃO	EVOLUÇÃO DA RECEITA REALIZADA NOS ÚLTIMOS 12 MESES												Previsão Atualizada 2026	
	Maio/2025		Junho/2025		Julho/2025		Agosto/2025		Setembro/2025		Outubro/2025			Total (Últimos 12 Meses)
	Novembro/2025	Dezembro/2025	Janeiro/2025	Fevereiro/2026	Março/2026	Abril/2026								
RECEITAS CORRENTES (I)	5.652.491,32	7.534.832,42	5.271.314,67	4.792.738,70	5.393.036,81	4.552.994,24	65.053.039,67	89.876.248,41						
Impostos, Taxas e Contribuições de Melhoria	4.575.524,64	445.857,19	5.439.132,77	5.217.125,59	5.541.860,16	5.659.449,91	5.959.183,57	7.041.544,94						
IPTU	416.209,24	37.459,43	365.088,65	474.603,31	932.002,42	460.964,21	909.610,72	1.350.033,30						
ISS	40.515,41	33.673,36	56.970,26	96.376,76	34.809,39	9.505,96								
ITBI	12.862,55	176.317,16	12.756,79	96.333,46	485.126,31	52.598,34	1.897.502,16	1.794.993,26						
IRRF	143.734,58	156.848,47	154.835,38	131.255,77	134.202,68	198.338,32	749.486,66	1.517.814,43						
Outros Impostos, Taxas e Contribuições de Melhoria	42.222,62	143.379,28	156.525,51	153.209,69	175.281,01	172.374,39	55.385,17	1.890.111,14						
Contribuições	74.209,87	196.488,68	26.305,61	45.850,81	41.485,23	55.261,67	1.858.505,89	491.592,81						
Receita Patrimonial	149.687,34	150.740,62	139.417,70	146.636,20	143.234,50	142.627,01	1.789.876,39	1.978.025,00						
Rendimentos de Aplicação Financeira	147.866,00	266.256,26	135.396,04	138.499,84	152.482,30	149.801,95	555.078,47	4.564.150,60						
Outras Receitas Patrimoniais	35.989,78	33.520,72	142.186,81	38.935,05	27.410,47	34.404,46	3.956,57	4.564.150,60						
Receita Agropecuária	37.515,24	32.628,08	24.144,91	40.709,51	76.615,57	30.907,86								
Receita Industrial	144.888,07	143.610,96	132.484,82	119.092,30	136.908,17	156.130,04	7.674.219,21	107.033,55						
Receita de Serviços	137.706,76	356.323,03	32.227,90	145.538,26	140.825,69	145.140,35	46.772.943,54	55.481.329,79						
Transferências Correntes	581.409,00	536.442,10	691.305,84	596.570,55	627.159,65	705.339,83	19.249.805,65	21.146.468,18						
Cota-Parte do FPM	572.480,22	690.574,37	674.016,98	594.835,48	717.886,40	684.198,78	13.469.256,83	17.592.653,87						
Cota-Parte do ICMS	581.409,00	535.442,10	661.305,84	596.570,55	627.159,65	705.339,83	2.879.909,66	2.855.650,00						
Cota-Parte do IPVA	566.523,65	690.574,37	674.016,98	594.835,48	717.886,40	684.198,78								
	3.956,57	-	-	-	-	-	-	-	-	-	-	-	-	
	4.567,09	7.384,10	8.179,27	4.156,05	6.727,69	5.179,62	110.779,65	107.033,55						
	5.004,36	5.399,99	6.313,03	15.863,94	37.896,71	4.137,51								
	4.290.665,42	4.078.533,50	3.843.722,39	3.576.416,58	4.160.491,64	3.203.700,74	46.772.943,54	55.481.329,79						
	3.408.742,77	5.841.699,49	4.336.696,45	3.962.593,75	3.676.603,93	4.403.777,68	19.249.805,65	21.146.468,18						
	1.595.014,07	1.636.298,60	1.721.954,29	1.325.861,12	1.863.836,89	1.129.291,61	13.469.256,83	17.592.653,87						
	1.535.050,92	2.472.058,42	1.570.177,38	1.974.183,35	1.195.487,50	1.407.570,40								
	1.281.626,26	1.040.263,10	1.147.444,84	1.062.488,62	1.280.680,94	964.490,13								
	1.024.563,13	1.456.433,85	1.149.201,63	843.051,42	1.212.353,35	1.002.419,37								
	420.618,96	113.900,16	66.567,71	43.649,93	85.624,45	13.161,79								
	16.600,07	556.131,48	589.165,08	186.543,19	210.927,95	594.689,89								

Prefeitura Municipal de Ibiraiaras-RS
 Relatório Resumido da Execução Orçamentária
Demonstrativo da Receita Corrente Líquida
 Orçamento Fiscal e da Seguridade Social
 Maio/2025 a Abril/2026

RECEITA CORRENTE LÍQUIDA AJUSTADA PARA CÁLCULO DOS LIMITES DA DESPESA COM PESSOAL (IX) = (V - VI - VII - VIII)	4.180.438,36	3.678.931,52	4.066.647,10	3.607.351,81	4.166.298,04	3.232.343,09	48.417.421,98	54.947.575,74
	3.493.705,93	5.752.774,88	4.141.076,27	3.946.744,34	4.233.086,89	3.929.023,75		

GR


Prefeitura Municipal de Ibiraiaras-RS
 Relatório Resumido da Execução Orçamentária
Demonstrativo dos Resultados Primário e Nominal
 Orçamento Fiscal e da Seguridade Social
 Janeiro a Abril 2026/Bimestre Março-Abril

R\$ 1,00

RREO - ANEXO VI(LRF, art. 53, inciso III)

ACIMA DA LINHA		
RECEITAS PRIMÁRIAS	Previsão Atualizada	Até o Bimestre/2026
		Receitas Realizadas (a)
RECEITAS CORRENTES (EXCETO FONTES RPPS) (I)	55.600.000,00	16.881.483,25
Impostos, Taxas e Contribuições de Melhoria	7.044.544,94	2.222.658,80
IPTU	1.350.033,30	649.816,90
ISS	1.794.993,26	658.390,60
ITBI	1.517.814,43	168.933,32
IRRF	1.890.111,14	576.140,13
Outros Impostos, Taxas, e Contribuições de Melhoria	491.592,81	172.377,85
Contribuições	235.000,00	73.459,81
Receita Patrimonial	558.780,60	541.417,99
Aplicações Financeiras (II)	558.780,60	541.417,99
Outras Receitas Patrimoniais	-	-
Transferências Correntes	47.453.276,38	13.969.415,89
Cota-Parte do FPM	17.327.374,54	4.917.935,02
Cota-Parte do ICMS	14.154.123,10	3.265.636,66
Cota-Parte do IPVA	2.284.620,00	1.271.539,87
Cota-Parte do ITR	202.011,86	5.236,18
Transferências da LC 61/1989	195.184,17	40.671,96
Transferências do FUNDEB	7.580.776,17	2.389.874,98
Outras Transferências Correntes	5.709.286,54	1.978.521,22
Demais Receitas Correntes	308.398,08	74.530,76
Outras Receitas Financeiras (III)	-	-
Receitas Correntes Restantes	308.398,08	74.530,76
RECEITAS PRIMÁRIAS CORRENTES (EXCETO FONTES RPPS) (IV) = I - (II + III)	55.041.219,40	16.340.066,28
RECEITAS PRIMÁRIAS CORRENTES (COM FONTES RPPS) (V)	7.994.630,00	1.800.800,31
RECEITAS NÃO PRIMÁRIAS CORRENTES (COM FONTES RPPS) (VI)	4.105.370,00	2.125.519,66
RECEITAS DE CAPITAL (EXCETO FONTES RPPS) (VII)	-	1.301.722,58
Operações de Crédito (VIII)	-	-
Amortização de Empréstimos (IX)	-	-
Alienação de Bens	-	-
Receitas de Alienação de Investimentos Temporários (X)	-	-
Receitas de Alienação de Investimentos Permanentes (XI)	-	-
Outras Alienações de Bens	-	-
Transferências de Capital	-	1.301.722,58
Convênios	-	1.176.722,58
Outras Transferências de Capital	-	125.000,00
Outras Receitas de Capital	-	-
Outras Receitas de Capital Não Primárias (XII)	-	-
Outras Receitas de Capital Primárias	-	-
RECEITAS PRIMÁRIAS DE CAPITAL (EXCETO FONTES RPPS) (XIII) = [VII - (VIII - IX + X + XI + XII)]	-	1.301.722,58
RECEITAS PRIMÁRIAS DE CAPITAL (COM FONTES RPPS) (XIV)	-	-
RECEITAS NÃO PRIMÁRIAS DE CAPITAL (COM FONTES RPPS) (XV)	-	-
RECEITA PRIMÁRIA TOTAL (XVI) = (IV + V + XIII + XIV)	63.035.849,40	19.242.588,15
RECEITA PRIMÁRIA TOTAL (EXCETO FONTES RPPS) (XVII) = (IV + XIII)	55.041.219,40	17.641.787,84

DESPESAS PRIMÁRIAS	Dotação Atualizada	Até o Bimestre/2026					
		Despesas Empenhadas	Despesas Liquidadas	Despesas Pagas (a)	Restos a Pagar Processados Pagos (b)	Restos a Pagar não Processados	
						Liquidados	Pagos (c)
DESPESAS CORRENTES (EXCETO FONTES RPPS) (XVIII)	49.383.106,89	15.708.966,55	14.864.184,19	13.517.554,09	141.158,76	96.315,51	96.315,51
Pessoal e Encargos Sociais	27.421.132,76	8.370.157,23	8.370.157,23	8.013.225,64	53.168,79	-	-
Juros e Encargos da Dívida (XIX)	580.000,00	186.616,98	186.616,98	186.616,98	-	-	-
Outras Despesas Correntes	21.381.974,13	7.152.192,34	6.307.409,98	5.317.711,47	87.989,97	96.315,51	96.315,51
Transferências Constitucionais e Legais	-	-	-	-	-	-	-
Demais Despesas Correntes	21.381.974,13	7.152.192,34	6.307.409,98	5.317.711,47	87.989,97	96.315,51	96.315,51
DESPESAS PRIMÁRIAS CORRENTES (EXCETO FONTES RPPS) (XX) = (XVIII - XIX)	48.803.106,89	15.522.349,57	14.677.567,21	13.330.937,11	141.158,76	96.315,51	96.315,51
DESPESAS PRIMÁRIAS CORRENTES (COM FONTES RPPS) (XXI)	7.750.476,00	1.976.616,57	1.976.616,57	1.976.616,57	-	-	-

Prefeitura Municipal de Ibiraiaras-RS
 Relatório Resumido da Execução Orçamentária
 Demonstrativo dos Resultados Primário e Nominal
 Orçamento Fiscal e da Seguridade Social
 Janeiro a Abril 2026/Bimestre Março-Abril

DESPESAS NÃO PRIMÁRIAS CORRENTES (COM FONTES RPPS) (XXII)	-	-	-	-	-	-	-
DESPESAS DE CAPITAL (EXCETO FONTES RPPS) (XXIII)	15.608.742,73	2.574.766,07	924.470,70	890.772,81	850,00	954.354,48	876.789,83
Investimentos	14.100.846,88	2.082.030,11	431.734,74	398.036,85	850,00	954.354,48	876.789,83
Inversões Financeiras	-	-	-	-	-	-	-
Concessão de Empréstimos e Financiamentos (XXIV)	-	-	-	-	-	-	-
Aquisição de Título de Capital já Integralizado (XXV)	-	-	-	-	-	-	-
Aquisição de Título de Crédito (XXVI)	-	-	-	-	-	-	-
Demais Inversões Financeiras	-	-	-	-	-	-	-
Amortização da Dívida (XXVII)	1.508.096,05	492.735,96	492.735,96	492.735,96	-	-	-
DESPESAS PRIMÁRIAS DE CAPITAL (EXCETO FONTES RPPS) (XXVIII) = [XXIII - (XXIV + XXV + XXVI + XXVII)]	14.100.846,88	2.082.030,11	431.734,74	398.036,85	850,00	954.354,48	876.789,83
RESERVA DE CONTINGÊNCIA (XXIX)	510.000,00	-	-	-	-	-	-
DESPESAS PRIMÁRIAS DE CAPITAL (COM FONTES RPPS) (XXX)	10.000,00	-	-	-	-	-	-
DESPESAS NÃO PRIMÁRIAS DE CAPITAL (COM FONTES RPPS) (XXXI)	-	-	-	-	-	-	-
DESPESA PRIMÁRIA TOTAL (XXXII) = [XX + XXI + XXVIII + XXIX + XXX]	71.174.228,57	19.580.275,25	17.086.187,52	15.704.869,53	142.008,76	1.050.679,97	973.105,34
DESPESA PRIMÁRIA TOTAL (EXCETO FONTES RPPS) (XXXIII) = [XX + XXVIII + XXIX]	63.413.753,57	17.604.379,68	15.109.301,95	13.728.973,96	142.008,76	1.050.679,97	973.105,34
RESULTADO PRIMÁRIO (COM RPPS) - Acima da Linha (XXXIV) = [XVIa - (XXXIIa + XXXIIb + XXXIIc)]							2.422.604,52
RESULTADO PRIMÁRIO (SEM RPPS) - Acima da Linha (XXXV) = [XVIIa - (XXXIIIa + XXXIIIb + XXXIIIc)]							2.797.699,78
META FISCAL PARA O RESULTADO PRIMÁRIO							VALOR CORRENTE
Meta fixada no Anexo de Metas Fiscais da LDO para o exercício da referência							1.513.719,40
JUROS NOMINAIS							Até o Bimestre/2026
Juros, Encargos e Variações Monetárias Ativos (Exceto RPPS) (XXXVI)							VALOR INCORRIDO
Juros, Encargos e Variações Monetárias Passivos (Exceto RPPS) (XXXVII)							7.397,59
RESULTADO NOMINAL (SEM RPPS) - Acima da Linha (XXXVIII) = XXXV + (XXXVI - XXXVII)							188.816,98
							2.618.470,39
ABAIXO DA LINHA							
CÁLCULO DO RESULTADO NOMINAL							SALDO
							Em 31/Dez/2025
							(a)
							Até o 2º Bimestre
							(b)
DÍVIDA CONSOLIDADA (XXXIX)							5.814.186,87
DEDUÇÕES (XL)							15.660.617,82
Disponibilidade de Caixa							12.925.819,20
Disponibilidade de Caixa Bruta							12.925.819,20
(-) Restos a Pagar Processados (XLI)							13.222.679,36
(-) Depósitos Restituíveis e Valores Vinculados							146.008,76
Demais Háveres Financeiros							161.151,40
DÍVIDA CONSOLIDADA LÍQUIDA (XLI) = (XXXIX - XL)							-
RESULTADO NOMINAL (SEM RPPS) - Abaixo da Linha (XLII) = (XLIa - XLIb)							-6.747.926,11
							-9.848.430,95
RESULTADO NOMINAL (SEM RPPS) AJUSTADO - Abaixo da Linha (L) = [XLII + (XLIV - XLV + XLVI + XLVII + XLVIII) +/- (XLXIX)]							3.098.504,84
META FISCAL PARA O RESULTADO NOMINAL							VALOR CORRENTE
Meta fixada no Anexo de Metas Fiscais da LDO para o exercício							700.096,04
AJUSTE METODOLÓGICO							Até o Bimestre/2026
VARIÇÃO SALDO RPP = (XLIV) = (XLII - XLIa)							-64.434,13
RECEITA DE ALIENAÇÃO DE INVESTIMENTOS PERMANENTES (XLV) = (XI)							-
VARIÇÃO CAMBIAL (XLVI)							-
VARIÇÃO DO SALDO DE PRECATORIOS INTEGRANTES DA DC (XLVII)							-
VARIÇÃO DO SALDO DAS DEMAIS OBRIGAÇÕES INTEGRANTES DA DC (XLVIII)							-
OUTROS AJUSTES (XLXIX)							-
RESULTADO PRIMÁRIO (SEM RPPS) - Abaixo da Linha (LI) = (L) - (XXXVI - XXXVII)							3.034.070,71
							3.213.300,10

Prefeitura Municipal de Ibiraiaras-RS
 Relatório Resumido da Execução Orçamentária
Demonstrativo dos Resultados Primário e Nominal
 Orçamento Fiscal e da Seguridade Social
 Janeiro a Abril 2026/Bimestre Março-Abril

INFORMAÇÕES ADICIONAIS	PREVISÃO ORÇAMENTÁRIA
SALDO DE EXERCÍCIOS ANTERIORES	4.808.301,38
Recursos Arrecadados em Exercícios Anteriores - RPPS	
Superávit Financeiro Utilizado para Abertura e Reabertura de Créditos Adicionais	4.808.301,38
RESERVA ORÇAMENTARIA DO RPPS	4.339.525,00


Joel Isidoro Cristianetti
Joel Isidoro Cristianetti
 PREFEITO MUNICIPAL
 IBIRAIARAS / RS

Giovani Rigotti
GIOVANI RIGOTTI
 CONTADOR
 CRC/RS 50.042 - CPF 589.878.000-91

Prefeitura Municipal de Ibiraiaras - RS
 Relatório Resumido da Execução Orçamentária
Demonstrativo dos Restos a Pagar por Poder e Orgão
 Orçamentos Fiscal e da Seguridade Social
 Janeiro a Abril 2026/Bimestre Março-Abril

RS 1.00

PODER/ORGÃO	RESTOS A PAGAR PROCESSADOS					RESTOS A PAGAR NÃO PROCESSADOS				
	Inscritos		Pagos	Cancelados	Saldo	Inscritos		Pagos	Cancelados	Saldo
	Em Exercícios Anteriores (a)	Em 31 de dezembro de 2025 (b)				Em Exercícios Anteriores (f)	Em 31 de dezembro de 2025 (g)			
RESTOS A PAGAR(EXCETO INTRA-ORÇAMEN PODER EXECUTIVO	4.000,00	142.008,76	142.008,76	-	4.000,00	58.505,77	2.042.209,34	973.105,34	42.271,44	1.085.338,33
PODER LEGISLATIVO Câmara Municipal de Vereadores	4.000,00	142.008,76	142.008,76	-	4.000,00	58.505,77	2.042.209,34	973.105,34	42.271,44	1.085.338,33
RESTOS A PAGAR(INTRA-ORÇAMENTARIOS) PODER EXECUTIVO	-	-	-	-	-	-	-	-	-	-
TOTAL (III) = (H+I)	4.000,00	142.008,76	142.008,76	-	4.000,00	58.505,77	2.042.209,34	973.105,34	42.271,44	1.085.338,33


Joel Isidoro Cristianetti
 PREFEITO MUNICIPAL
 IBIRAIARAS / RS


GIOVANI RIGOTTI
 CONTADOR
 CRC/RS 50.042 - CPF 589.878.000-91

Prefeitura Municipal de Ibiraiaras-RS
 RELATORIO RESUMIDO DA EXECUÇÃO ORÇAMENTÁRIA
DEMONSTRATIVO DAS RECEITAS E DESPESAS COM MANUTENÇÃO E DESENVOLVIMENTO DO ENSINO - MDE
 ORÇAMENTO FISCAL E DA SEGURIDADE SOCIAL
 Janeiro a Abril 2026/Bimestre Março-Abril

Em Reais

RECEITA RESULTANTE DE IMPOSTOS (Arts. 212 e 212-A da Constituição Federal)		PREVISÃO ATUALIZADA (a)	RECEITAS REALIZADAS Até o Bimestre (b)
1- RECEITA DE IMPOSTOS		6.552.952,13	2.050.280,95
1.1- Receita Resultante do Imposto sobre a Propriedade Predial e Territorial Urbana - IPTU		1.350.033,30	646.616,90
1.2- Receita Resultante do Imposto sobre Transmissão Inter-Vivos - ITEI		1.517.814,43	188.933,32
1.3- Receita Resultante do Imposto sobre Serviços de Qualquer Natureza - ISS		1.784.993,26	658.390,60
1.4- Receita Resultante do Imposto de Renda Retido na Fonte - IRRF		1.899.111,14	576.140,13
2- RECEITA DE TRANSFERÊNCIAS CONSTITUCIONAIS E LEGAIS		42.191.267,09	12.001.274,61
2.1- Cota-Parte - FPM		21.146.468,18	6.147.418,63
2.1.1- Parcela referente à CF, art. 159, I, alínea b		18.095.468,18	6.147.418,63
2.1.2- Parcela referente à CF, art. 159, I, alíneas d, e e f		2.051.000,00	4.207.046,77
2.2- Cota-Parte - CMS		17.682.553,87	50.832,91
2.3- Cota-Parte - PI-Exportação		243.380,21	6.645,19
2.4- Cota-Parte - IR		252.514,82	1.989.425,11
2.5- Cota-Parte - PVA		2.855.650,00	-
2.6- Cota-Parte - CF-Ouro		-	-
2.7- Outras Transferências ou Compensações Financeiras Provenientes de Impostos e Transferências Constitucionais		-	-
3- TOTAL DA RECEITA RESULTANTE DE IMPOSTOS (1 + 2)		48.744.219,21	14.061.556,56
4- TOTAL DESTINADO AO FUNDEB - equivalente a 20% DE ((2.1.1) + (2.2) + (2.3) + (2.4) + (2.5) + (2.7))		8.028.053,41	2.400.264,92
5- VALOR MÍNIMO A SER APLICADO ALEM DO VALOR DESTINADO AO FUNDEB - 5% DE ((2.1.1) + (2.2) + (2.3) + (2.4) + (2.5) + (2.7)) + 25% DE ((1.1) + (1.2) + (1.3) + (1.4) + (2.1.2) + (2.6))		4.158.001,39	1.112.633,97

FUNDEB		PREVISÃO ATUALIZADA (e)	RECEITAS REALIZADAS Até o Bimestre (b)
RECEITAS DO FUNDEB RECEBIDAS NO EXERCÍCIO			
6- TOTAL DAS RECEITAS DO FUNDEB RECEBIDAS		7.580.776,17	2.405.612,46
6.1- FUNDEB - Impostos e Transferências de Impostos		7.580.776,17	2.390.911,37
6.1.1- Principal		7.580.776,17	2.374.973,66
6.1.2- Rendimentos de Aplicação Financeira		-	15.937,51
6.1.3- Ressarcimento de recursos do Fundeb		-	-
6.2- FUNDEB - Complementação da União - VAAT		-	-
6.2.1- Principal		-	-
6.2.2- Rendimentos de Aplicação Financeira		-	-
6.2.3- Ressarcimento de recursos do Fundeb		-	-
6.3- FUNDEB - Complementação da União - VAAT		-	-
6.3.1- Principal		-	-

Prefeitura Municipal de Ibiraiaras-RS
 RELATÓRIO RESUMIDO DA EXECUÇÃO ORÇAMENTÁRIA
DEMONSTRATIVO DAS RECEITAS E DESPESAS COM MANUTENÇÃO E DESENVOLVIMENTO DO ENSINO - MDE
 ORÇAMENTO FISCAL E DA SEGURIDADE SOCIAL
 Janeiro a Abril 2026/Bimestre Março-Abril

Em Reais

FUNDEB		PREVISÃO ATUALIZADA (a)	RECEITAS REALIZADAS Até o Bimestre (b)
RECEITAS DO FUNDEB RECEBIDAS NO EXERCÍCIO			
6.4 - FUNDEB - Complementação da União - V-A-R			
6.4.1 - Príncipla			
6.4.2 - Rendimentos de Aplicação Financeira			
6.4.3 - Ressarcimento de recursos do Fundeb			
7 - RESULTADO LÍQUIDO DAS TRANSFERÊNCIAS DO FUNDEB (6.1.1 - 4)'		(447.277,24)	(25.281,06)

RECURSOS RECEBIDOS EM EXERCÍCIOS ANTERIORES E NÃO UTILIZADOS (SUPERÁVIT)	VALOR
8 - TOTAL DOS RECURSOS DE SUPERÁVIT	
8.1 - SUPERÁVIT DO EXERCÍCIO IMEDIATAMENTE ANTERIOR	
8.2 - SUPERÁVIT RESIDUAL DE OUTROS EXERCÍCIOS	
9 - TOTAL DOS RECURSOS DO FUNDEB DISPONÍVEIS PARA UTILIZAÇÃO (6 + 8)	2.406.812,48

DESPESAS COM RECURSOS DO FUNDEB (Por Subfunção)	DOTAÇÃO ATUALIZADA (c)	DESPESAS EMPENHADAS Até o Bimestre (d)	DESPESAS LIQUIDADAS Até o Bimestre (e)	DESPESAS PAGAS Até o Bimestre (f)	INSCRITAS EM RESTOS A PAGAR NÃO PROCESSADOS (g)
10 - TOTAL DAS DESPESAS COM RECURSOS DO FUNDEB	7.694.009,12	2.244.964,80	2.163.280,06	2.067.053,96	-
10.1 - PROFISSIONAIS DA EDUCAÇÃO BÁSICA	7.161.232,95	2.079.894,84	2.079.894,84	1.983.668,75	-
10.1.1 - Educação Infantil	2.706.000,00	820.638,14	820.638,14	785.454,73	-
10.1.2 - Ensino Fundamental	4.456.232,95	1.259.256,70	1.259.256,70	1.198.214,02	-
10.1.3 - Educação de Jovens e Adultos	-	-	-	-	-
10.1.4 - Educação Especial	-	-	-	-	-
10.1.5 - Administração Geral	522.776,17	185.065,96	83.385,21	83.385,21	-
10.2 - OUTRAS DESPESAS	36.000,00	165.069,96	83.386,21	83.386,21	-
10.2.1 - Educação Infantil	492.776,17	-	-	-	-
10.2.2 - Ensino Fundamental	-	-	-	-	-
10.2.3 - Educação de Jovens e Adultos	-	-	-	-	-
10.2.4 - Educação Especial	-	-	-	-	-
10.2.5 - Administração Geral	-	-	-	-	-
10.2.6 - Transporte (Escolar)	-	-	-	-	-
10.2.7 - Outras	-	-	-	-	-

DESPESAS CUSTEADAS COM RECEITAS DO FUNDEB RECEBIDAS NO EXERCÍCIO	INDICADORES DO FUNDEB					DESPESAS LIQUIDADAS / EMPENHADAS EM VALOR SUPERIOR AO TOTAL DAS RECEITAS RECEBIDAS NO EXERCÍCIO (i)
	DESPESAS EMPENHADAS Até o Bimestre (d)	DESPESAS LIQUIDADAS Até o Bimestre (e)	DESPESAS PAGAS Até o Bimestre (f)	INSCRITAS EM RESTOS A PAGAR NÃO PROCESSADOS (g)	INSCRITAS EM RESTOS A PAGAR NÃO PROCESSADOS (SEM DISPONIBILIDADE DE CAIXA)* (h)	
11 - TOTAL DAS DESPESAS CUSTEADAS COM RECURSOS DO FUNDEB RECEBIDAS NO EXERCÍCIO	2.156.632,97	2.074.648,22	1.978.722,13	-	-	
11.1 - Total das Despesas custeadas com FUNDEB - impostos e Transferências de impostos	2.141.731,95	2.060.047,10	1.963.821,01	-	-	

Prefeitura Municipal de Ibiraiaras-RS
 RELATÓRIO RESUMIDO DA EXECUÇÃO ORÇAMENTÁRIA
DEMONSTRATIVO DAS RECEITAS E DESPESAS COM MANUTENÇÃO E DESENVOLVIMENTO DO ENSINO - MDE
 ORÇAMENTO FISCAL E DA SEGURIDADE SOCIAL
 Janeiro a Abril 2026/Bimestre Março-Abril

Em Reais

INDICADORES DO FUNDEB									
DESPESAS CUSTEADAS COM RECEITAS DO FUNDEB RECEBIDAS NO EXERCÍCIO	DESPESAS EMPENHADAS Até o Bimestre (d)	DESPESAS LIQUIDADAS Até o Bimestre (e)	DESPESAS PAGAS Até o Bimestre (f)	INSCRITAS EM RESTOS A PAGAR NÃO PROCESSADOS (SEM DISPONIBILIDADE DE CAIXA)* (h)	INSCRITAS EM RESTOS A PAGAR NÃO PROCESSADOS (SEM DISPONIBILIDADE DE CAIXA)* (g)	INSCRITAS EM RESTOS A PAGAR NÃO PROCESSADOS (SEM DISPONIBILIDADE DE CAIXA)* (h)	DESPESAS LIQUIDADAS / EMPENHADAS EM VALOR SUPERIOR AO TOTAL DAS RECEITAS RECEBIDAS NO EXERCÍCIO (i)	VALOR CONSIDERADO APOÓS DEDUÇÕES (l)	% APLICADO (m)
11.4- Total das Despesas custeadas com FUNDEB - Complementação da União - VAAR	1.991.563,01	1.991.563,01	1.895.336,82	-	-	-	-	1.991.563,01	82,78
12- TOTAL DAS DESPESAS DO FUNDEB COM PROFISSIONAIS DA EDUCAÇÃO BÁSICA									
13- TOTAL DAS DESPESAS CUSTEADAS COM FUNDEB - COMPLEMENTAÇÃO DA UNIÃO - VAAT- APLICADAS NA EDUCAÇÃO INFANTIL									
14- TOTAL DAS DESPESAS CUSTEADAS COM FUNDEB - COMPLEMENTAÇÃO DA UNIÃO - VAAT- APLICADAS EM DESPESA DE CAPITAL									
INDICADORES - Art. 212-A, inciso XI e § 3º - Constituição Federal									
15- Mínimo de 70% do FUNDEB na Remuneração dos Profissionais da Educação Básica	1.684.088,74	1.684.088,74	1.991.563,01	-	-	-	-	1.684.088,74	82,78
16- Percentual da Complementação da União ao FUNDEB - VAAT na Educação Infantil (Indicador IEI - 0%)									
17- Mínimo de 15% da Complementação da União ao FUNDEB - VAAT em Despesas de Capital									
INDICADOR - Art. 26, § 3º - Lei nº 14.113, de 2020 - (Máximo de 10% de Superávit)*									
VALOR MÁXIMO PERMITIDO (n)	240.581,25	240.581,25	249.179,52	249.179,52	249.179,52	249.179,52	249.179,52	249.179,52	10,36
VALOR NÃO APLICADO (o)									
VALOR NÃO APLICADO APÓS AJUSTE (p)									
VALOR NÃO APLICADO EXCEDENTE AO MÁXIMO PERMITIDO (q)									
INDICADOR - Art. 26, § 3º - Lei nº 14.113, de 2020 - (Aplicação do Superávit de Exercício Anterior)*									
VALOR DE SUPERÁVIT PERMITIDO NO EXERCÍCIO ANTERIOR (s)									
VALOR NÃO APLICADO NO EXERCÍCIO ANTERIOR (t)									
VALOR DE SUPERÁVIT APLICADO ATÉ O PRIMEIRO QUADRIMESTRE (u)									
VALOR APLICADO APÓS O PRIMEIRO QUADRIMESTRE (v)									
VALOR TOTAL DE SUPERÁVIT NÃO APLICADO ATÉ O FINAL DO EXERCÍCIO (w)									
VALOR DE SUPERÁVIT PERMITIDO NO EXERCÍCIO ANTERIOR NÃO APLICADO NO EXERCÍCIO ATUAL (x)									
15- TOTAL DAS DESPESAS CUSTEADAS COM SUPERÁVIT DO FUNDEB									
			88.331,93						
DESPESAS COM MANUTENÇÃO E DESENVOLVIMENTO DO ENSINO - MDE - CUSTEADAS COM RECEITA DE IMPOSTOS (EXCETO FUNDEB)									
DESPESAS COM AÇÕES TÍPICAS DE MDE - RECEITAS DE IMPOSTOS - EXCETO FUNDEB (Por Subfunção)									
DOTAÇÃO ATUALIZADA (c)	DESPESAS EMPENHADAS Até o Bimestre (d)	DESPESAS LIQUIDADAS Até o Bimestre (e)	DESPESAS PAGAS Até o Bimestre (f)	INSCRITAS EM RESTOS A PAGAR NÃO PROCESSADOS (g)	INSCRITAS EM RESTOS A PAGAR NÃO PROCESSADOS (g)	INSCRITAS EM RESTOS A PAGAR NÃO PROCESSADOS (g)	INSCRITAS EM RESTOS A PAGAR NÃO PROCESSADOS (g)	INSCRITAS EM RESTOS A PAGAR NÃO PROCESSADOS (g)	INSCRITAS EM RESTOS A PAGAR NÃO PROCESSADOS (g)
20- TOTAL DAS DESPESAS COM AÇÕES TÍPICAS DE MDE CUSTEADAS COM RECEITAS DE IMPOSTOS	5.363.418,40	1.789.378,44	1.893.547,47	1.520.776,81	1.520.776,81	1.520.776,81	1.520.776,81	1.520.776,81	28,33
20.1- Educação Infantil	1.325.595,00	377.247,21	348.213,81	331.024,40	331.024,40	331.024,40	331.024,40	331.024,40	25,35
20.2- Ensino Fundamental	3.037.205,00	861.164,89	829.200,03	781.741,96	781.741,96	781.741,96	781.741,96	781.741,96	26,08
20.3- Educação de Jovens e Adultos	235.000,00	73.192,07	73.192,07	73.192,07	73.192,07	73.192,07	73.192,07	73.192,07	31,14
20.4- Educação Especial									
20.5- Administração Geral									
20.6- Transporte (Escolar)	1.764.628,40	457.774,37	442.941,56	304.818,30	304.818,30	304.818,30	304.818,30	304.818,30	17,28
20.7- Outras									

Prefeitura Municipal de Ibiraiaras-RS
 RELATÓRIO RESUMIDO DA EXECUÇÃO ORÇAMENTÁRIA
DEMONSTRATIVO DAS RECEITAS E DESPESAS COM MANUTENÇÃO E DESENVOLVIMENTO DO ENSINO - MDE
 ORÇAMENTO FISCAL E DA SEGURIDADE SOCIAL
 Janeiro a Abril 2026/Bimestre Março-Abril

Em Reais

DESPESAS COM MANUTENÇÃO E DESENVOLVIMENTO DO ENSINO - MDE - CUSTEADAS COM RECEITA DE IMPOSTOS E COM RECURSOS DO FUNDEB						
DESPESAS COM AÇÕES TÍPICAS DE MDE - RECEITAS DE IMPOSTOS E RECURSOS DO FUNDEB (Por Área de Atuação)	DOTAÇÃO ATUALIZADA (c)	DESPESAS EMPENHADAS Até o Bimestre (d)	DESPESAS LIQUIDADAS Até o Bimestre (e)	DESPESAS PAGAS Até o Bimestre (f)	INSCRITAS EM RESTOS A PAGAR NÃO PROCESSADOS (g)	VALOR
21- TOTAL DAS DESPESAS COM AÇÕES TÍPICAS DE MDE CUSTEADAS COM RECEITAS DE IMPOSTOS E FUNDEB	14.047.427,52	4.034.343,24	3.856.827,52	3.987.833,77	-	1.653.547,47
21.1- Educação Infantil	4.569.313,40	1.278.921,75	1.247.888,35	1.175.860,00	-	2.400.254,92
21.1.1- Creche	2.759.788,40	892.968,77	864.123,37	820.325,04	-	8.596,27
21.1.2- Pré-escola	1.809.525,00	383.952,98	383.764,98	359.334,96	-	-
21.2- Ensino Fundamental	9.478.114,12	2.757.421,49	2.608.939,17	2.408.170,77	-	-
APURAÇÃO DO LIMITE MÍNIMO CONSTITUCIONAL						
22- TOTAL DAS DESPESAS DE MDE CUSTEADAS COM RECURSOS DE IMPOSTOS = L20(d ou e)						1.653.547,47
23- TOTAL DAS RECEITAS TRANSFERIDAS AO FUNDEB = (L4)						2.400.254,92
24- (I) RECEITAS DO FUNDEB NÃO UTILIZADAS NO EXERCÍCIO, EM VALOR SUPERIOR A 10% = L18(q)						8.596,27
25- (J) SUPERÁVIT PERMITIDO NO EXERCÍCIO IMEDIATAMENTE ANTERIOR NÃO APLICADO NO EXERCÍCIO ATUAL = L19(k)						-
26- (L) RESTOS A PAGAR NÃO PROCESSADOS INSCRITOS NO EXERCÍCIO SEM DISPONIBILIDADE FINANCEIRA DE RECURSOS DE IMPOSTOS						-
27- (H) CANCELAMENTO, NO EXERCÍCIO, DE RESTOS A PAGAR INSCRITOS COM DISPONIBILIDADE FINANCEIRA DE RECURSOS DE IMPOSTOS VINCULADOS AO ENSINO = L30.1(af)						-
28- TOTAL DAS DESPESAS PARA FINS DE LIMITE (22 + 23 - 24 - 25 - 26 - 27)						4.086.204,12

APURAÇÃO DO LIMITE MÍNIMO CONSTITUCIONAL**	VALOR EXIGIDO (z)	VALOR APLICADO (aa)	% APLICADO (ab)
28- APLICAÇÃO EM MDE SOBRE A RECEITA RESULTANTE DE IMPOSTOS	3.512.888,89	4.086.204,12	29,07

RESTOS A PAGAR INSCRITOS EM EXERCÍCIOS ANTERIORES DE DESPESAS CONSIDERADAS PARA CUMPRIMENTO DO LIMITE*	SALDO INICIAL (ac)	RP PAGOS (ae)	RP CANCELADOS (af)	SALDO FINAL (ag) = (ac) - (ae) - (af)
30- RESTOS A PAGAR DE DESPESAS COM MDE	75.373,87	71.805,64	-	3.568,33
30.1 - Executadas com Recursos de Impostos e Transferências de Impostos	60.657,31	57.296,98	-	3.568,33
30.2 - Executadas com Recursos do FUNDEB - Impostos	14.526,56	14.506,66	-	-
30.3 - Executadas com Recursos do FUNDEB - Complementação da União (VAAT + VAAF + VMAF)	-	-	-	-

OUTRAS INFORMAÇÕES PARA CONTROLE	
RECEITAS ADICIONAIS PARA FINANCIAMENTO DO ENSINO	RECEITAS REALIZADAS Até o Bimestre (b)
31- TOTAL DAS RECEITAS ADICIONAIS PARA FINANCIAMENTO DO ENSINO	345.469,41
31.1- RECEITA DE TRANSFERÊNCIAS DO FNDE (INCLUINDO RENDIMENTOS DE APLICAÇÃO FINANCEIRA)	269.456,83
31.1.1- Salário-Educação	179.695,63
31.1.2- PDDE	-
31.1.3- PNAE	50.250,50
31.1.4- PNATE	38.877,05
31.1.5- Outras Transferências do FNDE	426,05

Prefeitura Municipal de Ibiraiaras-RS
 RELATÓRIO RESUMIDO DA EXECUÇÃO ORÇAMENTÁRIA
DEMONSTRATIVO DAS RECEITAS E DESPESAS COM MANUTENÇÃO E DESENVOLVIMENTO DO ENSINO - MDE
 ORÇAMENTO FISCAL E DA SEGURIDADE SOCIAL
 Janeiro a Abril 2026/Bimestre Março-Abril

Em Reais

OUTRAS INFORMAÇÕES PARA CONTROLE					
RECEITAS ADICIONAIS PARA FINANCIAMENTO DO ENSINO	PREVISÃO ATUALIZADA (a)	RECEITAS REALIZADAS Até o Bimestre (b)			
31.4- RECEITA DE OPERAÇÕES DE CRÉDITO VINCULADAS À EDUCAÇÃO					
31.5- RECEITA DE PRECATORIOS - FUNDEF E FUNDEB					
31.6- OUTRAS RECEITAS PARA FINANCIAMENTO DO ENSINO					
OUTRAS DESPESAS COM EDUCAÇÃO (Por Subfunção)	DOTAÇÃO ATUALIZADA (c)	DESPESAS EMPENHADAS Até o Bimestre (d)	DESPESAS LIQUIDADAS Até o Bimestre (e)	DESPESAS PAGAS Até o Bimestre (f)	INSCRITAS EM RESTOS A PAGAR NÃO PROCESSADOS (g)
32- TOTAL DAS OUTRAS DESPESAS COM EDUCAÇÃO	1.898.538,86	671.461,05	564.587,00	505.592,52	-
32.1- EDUCAÇÃO INFANTIL	241.147,71	38.099,79	38.099,79	38.099,79	-
32.2- ENSINO FUNDAMENTAL	483.070,28	155.369,47	155.369,47	155.369,47	-
32.3- ENSINO MEDIO	5.500,00	-	-	-	-
32.4- ENSINO SUPERIOR	-	-	-	-	-
32.5- ENSINO PROFISSIONAL	-	-	-	-	-
32.6- EDUCAÇÃO DE JOVENS E ADULTOS	-	-	-	-	-
32.7- EDUCAÇÃO ESPECIAL	-	-	-	-	-
32.8- OUTRAS	1.168.890,87	477.991,79	371.117,74	312.123,26	-
TOTAL GERAL DAS DESPESAS COM EDUCAÇÃO	DOTAÇÃO ATUALIZADA (c)	DESPESAS EMPENHADAS Até o Bimestre (d)	DESPESAS LIQUIDADAS Até o Bimestre (e)	DESPESAS PAGAS Até o Bimestre (f)	INSCRITAS EM RESTOS A PAGAR NÃO PROCESSADOS (g)
33- TOTAL GERAL DAS DESPESAS COM EDUCAÇÃO (10 + 20 + 32)	15.946.026,38	4.705.804,29	4.421.414,52	4.083.423,29	-
33.1- Despesas Correntes	14.804.109,63	4.454.734,14	4.210.344,37	3.882.353,14	-
33.1.1- Pessoas Físicas	10.542.632,95	3.002.940,53	3.002.940,53	2.858.098,88	-
33.1.2- Pessoas Jurídicas	425.000,00	253.192,07	163.192,07	163.192,07	-
33.1.3- Transferências às instituições comunitárias, confessionais ou filantrópicas sem fins lucrativos	3.836.476,68	1.238.601,54	1.044.211,77	860.062,19	-
33.1.4- Outras Despesas Correntes	1.141.916,75	211.070,15	211.070,15	211.070,15	-
33.2- Despesas de Capital	-	-	-	-	-
33.2.1- Transferências às instituições comunitárias, confessionais ou filantrópicas sem fins lucrativos	-	-	-	-	-
33.2.2- Outras Despesas de Capital	1.141.916,75	211.070,15	211.070,15	211.070,15	-
CONTROLE DA DISPONIBILIDADE FINANCEIRA E CONCILIAÇÃO BANCÁRIA	FUNDEB (ah)	SALARIO EDUCAÇÃO (ai)			
34- DISPONIBILIDADE FINANCEIRA EM 31 DE DEZEMBRO DE 2025	102.836,38	271.820,16			
35- (+) INGRESSO DE RECURSOS ATÉ O BIMESTRE (orçamentário)	2.405.812,49	1.79.865,93			
35- (-) PAGAMENTOS EFETUADOS ATÉ O BIMESTRE (orçamentário e restos a pagar)	2.081.562,52	166.015,47			
37- (+) DISPONIBILIDADE FINANCEIRA ATÉ O BIMESTRE	427.086,35	265.669,62			
37- (-) AJUSTES POSITIVOS (RETENÇÕES E OUTROS VALORES EXTRAORÇAMENTÁRIOS)	-	-			
37- (-) AJUSTES NEGATIVOS (OUTROS VALORES EXTRAORÇAMENTÁRIOS)	-	-			

Prefeitura Municipal de Ibiraiaras-RS
 RELATORIO RESUMIDO DA EXECUÇÃO ORÇAMENTÁRIA
DEMONSTRATIVO DAS RECEITAS E DESPESAS COM MANUTENÇÃO E DESENVOLVIMENTO DO ENSINO - MDE
 ORÇAMENTO FISCAL E DA SEGURIDADE SOCIAL

Janeiro a Abril 2026/Bimestre Março-Abril

Em Reais

CONTROLE DA DISPONIBILIDADE FINANCEIRA E CONCILIAÇÃO BANCÁRIA	FUNDEB (at)	SALÁRIO EDUCAÇÃO (at)
	427.090,36	265.695,62

40- (1) SALDO FINANCEIRO CONCILIADO (Saldo Bancário)

1- Os valores informados devem corresponder ao efetivamente transferido. Os percentuais correspondem ao disposto na legislação.

2- Limites mínimos anuais a serem cumpridos no encerramento do exercício.

3- Art. 25, § 3º, Lei 14.113/2020 - Até 10% (dez por cento) dos recursos recebidos à conta dos Fundos, inclusive relativos à complementação da União, nos termos do § 2º do art. 15 desta Lei, poderão ser utilizados no primeiro quadrimestre do exercício imediatamente subsequente, mediante abertura de crédito adicional.

4- Os valores referentes à parcela dos Restos a Pagar inscritos sem disponibilidade financeira vinculada a educação deverão ser informados somente no IRREO do último bimestre do exercício.

5- Nos cinco primeiros bimestres do exercício o acompanhamento será feito com base na despesa liquidada. No último bimestre do exercício, o valor deverá corresponder ao total da despesa empenhada.

6- As linhas representam áreas de atuação e não correspondem e/ou vinculam às subfunções da Função Educação. As despesas classificadas nas demais subfunções típicas e nas subfunções atípicas deverão ser rateadas para essas áreas de atuação.

7- Valor inscrito em RPNP sem disponibilidade de caixa, que não será considerado na apuração dos indicadores e limites. Para as linhas 15, 16 e 17, deverá ser comparado o total inscrito em RPNP com a disponibilidade de caixa por fonte de recursos. Para a linha 14, deverá ser verificada a diferença entre a disponibilidade nas Fontes do Fundeb e os RPNP referentes a essas despesas. Para a linha 18, deverá ser verificada a diferença entre as disponibilidades na Fonte VAAE e os RPNP dessas despesas.

8- Controle da execução de restos a pagar consolidados no cumprimento do limite mínimo dos exercícios anteriores.

9- Nesta coluna não devem ser informados valores inferiores a 0 (zero).

10- Essa coluna não deve conter percentual superior a 100%. Caso isso ocorra, em razão de valores informados na coluna (1), os percentuais devem ser ajustados para 100%.


Joel Isidoro Cristianetti
 PREFEITO MUNICIPAL
 IBIRAIARAS / RS


GIOVANI RIGOTTI
 CONTADOR
 CRC/RS 50.042 - CPF 589.878.000-91

Prefeitura Municipal de Ibiráiaras-RS
 RELATÓRIO RESUMIDO DA EXECUÇÃO ORÇAMENTÁRIA
DEMONSTRATIVO DAS RECEITAS E DESPESAS PREVIDENCIÁRIAS
 ORÇAMENTO FISCAL E DA SEGURIDADE SOCIAL
 Janeiro a Abril 2026/Bimestre Março-Abril

Em Reais

REGIME PRÓPRIO DE PREVIDÊNCIA DOS SERVIDORES - RPPS						
FUNDO EM CAPITALIZAÇÃO (PLANO PREVIDENCIÁRIO)						
RECEITAS PREVIDENCIÁRIAS - RPPS (FUNDO EM CAPITALIZAÇÃO)	PREVISÃO ATUALIZADA (a)	DESPESAS REALIZADAS Até o Bimestre (b)	DESPESAS EMPENHADAS Até o Bimestre (d)	DESPESAS LIQUIDADAS Até o Bimestre (e)	DESPESAS PAGAS Até o Bimestre (f)	INSCRITAS EM RESTOS A PAGAR NÃO PROCESSADOS No Exercício (g)
RECEITAS CORRENTES (I)	11.846.030,00	3.673.907,20				
Receita de Contribuições dos Segurados	1.743.025,00	390.272,39				
Ativo	1.742.375,00	365.970,47				
Inativo	650,00	301,92				
Pensionista	-	-				
Receita de Contribuições Patronais	5.602.695,00	1.058.779,37				
Ativo	5.600.975,00	1.058.251,78				
Inativo	1.820,00	517,59				
Pensionista	-	-				
Receita Patrimonial	4.100.310,00	2.128.817,23				
Receitas Imobiliárias	-	-				
Receitas de Valores Mobiliários	4.100.310,00	2.128.817,23				
Outras Receitas Patrimoniais	-	-				
Receita de Serviços	-	-				
Outras Receitas Correntes	400.000,00	96.038,21				
Compensação Financeira sobre os regimes	400.000,00	96.038,21				
Receitas de Aportes Periódicos para Amortização de Déficit Atual do RPPS (III)¹	-	-				
Demais Receitas Correntes	-	-				
RECEITAS DE CAPITAL (II)	-	-				
Alienação de Bens, Direitos e Ativos	-	-				
Amortização de Empréstimos	-	-				
Outras Receitas de Capital	-	-				
TOTAL DAS RECEITAS DO FUNDO EM CAPITALIZAÇÃO - (IV) = (I+II+III)	11.846.030,00	3.673.907,20				
DESPESAS PREVIDENCIÁRIAS - RPPS (FUNDO EM CAPITALIZAÇÃO)						
Benefícios	7.254.400,00	1.926.097,96	1.926.097,96	1.926.097,96	1.926.097,96	
Aposentadorias	6.357.900,00	1.698.424,62	1.698.424,62	1.698.424,62	1.698.424,62	
Pensões por Morte	896.500,00	227.673,34	227.673,34	227.673,34	227.673,34	
Outras Despesas Previdenciárias	377.575,00	25.171,49	25.171,49	25.171,49	25.171,49	
Compensação Financeira entre os regimes	-	-	-	-	-	
Demais Despesas Previdenciárias	377.575,00	25.171,49	25.171,49	25.171,49	25.171,49	
TOTAL DAS DESPESAS DO FUNDO EM CAPITALIZAÇÃO (V)	7.631.975,00	1.951.269,45	1.951.269,45	1.951.269,45	1.951.269,45	
RESULTADO PREVIDENCIÁRIO - FUNDO EM CAPITALIZAÇÃO (VI) = (IV - V)²	4.214.055,00	1.722.637,75	1.722.637,75	1.722.637,75	1.722.637,75	

Prefeitura Municipal de Ibiraiaras-RS
 RELATÓRIO RESUMIDO DA EXECUÇÃO ORÇAMENTÁRIA
DEMONSTRATIVO DAS RECEITAS E DESPESAS PREVIDENCIÁRIAS
 ORÇAMENTO FISCAL E DA SEGURIDADE SOCIAL
 Janeiro a Abril 2026/Bimestre Março-Abril

Em Reais

RREO - Anexo 4 (LRF, Art. 53, inciso II)		
RECURSOS RPPS ARRECADADOS EM EXERCÍCIOS ANTERIORES		PREVISÃO ORÇAMENTÁRIA
VALOR		
RESERVA ORÇAMENTÁRIA DO RPPS		PREVISÃO ORÇAMENTÁRIA
VALOR		4.336.525,00
APORTES DE RECURSOS PARA O FUNDO EM CAPITALIZAÇÃO DO RPPS		APORTES REALIZADOS
Plano de Amortização - Contribuição Patronal Suplementar		
Plano de Amortização - Aporte Periódico de Valores Predefinidos		
Outros Aportes para o RPPS		
Recursos para Cobertura de Déficit Financeiro		
BENS E DIREITOS DO RPPS (FUNDO EM CAPITALIZAÇÃO)		SALDO ATUAL
Caixa e Equivalentes de Caixa		49.047.423,10
Investimentos e Aplicações		36.679.396,35
Outros Bens e Direitos		

Prefeitura Municipal de Ibiraiaras-RS
 RELATORIO RESUMIDO DA EXECUÇÃO ORÇAMENTÁRIA
DEMONSTRATIVO DAS RECEITAS E DESPESAS PREVIDENCIÁRIAS
 ORÇAMENTO FISCAL E DA SEGURIDADE SOCIAL

Janeiro a Abril 2026/Bimestre Março-Abril

Em Reais

FUNDO EM REPARTIÇÃO (PLANO FINANCEIRO)						
RECEITAS PREVIDENCIÁRIAS - RPPS (FUNDO EM REPARTIÇÃO)	PREVISÃO ATUALIZADA (a)	RECEITAS REALIZADAS Até o Bimestre (b)	DESPESAS EMPENHADAS Até o Bimestre (d)	DESPESAS LIQUIDADAS Até o Bimestre (e)	DESPESAS PAGAS Até o Bimestre (e)	INSCRITAS EM RESTOS A PAGAR NÃO PROCESSADOS No Exercício (g)
RECEITAS CORRENTES (VII)						
Receita de Contribuições dos Segurados						
Ativo						
Inativo						
Pensionista						
Receita de Contribuições Patronais						
Ativo						
Inativo						
Pensionista						
Receita Patrimonial						
Receitas Imobiliárias						
Receitas de Valores Mobiliários						
Outras Receitas Patrimoniais						
Receita de Serviços						
Outras Receitas Correntes						
Compensação Financeira entre os regimes						
Demais Receitas Correntes						
RECEITAS DE CAPITAL (VIII)						
Alienação de Bens, Direitos e Ativos						
Amortização de Empréstimos						
Outras Receitas de Capital						
TOTAL DAS RECEITAS DO FUNDO EM REPARTIÇÃO (IX) = (VII + VIII)						
DESPESAS PREVIDENCIÁRIAS - RPPS (FUNDO EM REPARTIÇÃO)						
Benefícios						
Aposentadorias						
Pensões por Morte						
Outras Despesas Previdenciárias						
Compensação Financeira entre os regimes						
Demais Despesas Previdenciárias						
TOTAL DAS DESPESAS DO FUNDO EM REPARTIÇÃO (X)						
RESULTADO PREVIDENCIÁRIO - FUNDO EM REPARTIÇÃO (XI) = (IX - X)						

Prefeitura Municipal de Ibiraiaras-RS
 RELATÓRIO RESUMIDO DA EXECUÇÃO ORÇAMENTÁRIA
DEMONSTRATIVO DAS RECEITAS E DESPESAS PREVIDENCIÁRIAS
 ORÇAMENTO FISCAL E DA SEGURIDADE SOCIAL
 Janeiro a Abril 2026/Bimestre Março-Abril
 RREO - Anexo 4 (LRF, Art. 53, inciso II)

Em Reais


APORTES DE RECURSOS PARA O FUNDO EM REPARTIÇÃO DO RPPS		APORTES REALIZADOS	
Recursos para Cobertura de Insuficiências Financeiras			
Recursos para Formação de Reserva			
BENS E DIREITOS DO RPPS (FUNDO EM REPARTIÇÃO)			
Caixa e Equivalentes de Caixa			
Investimentos e Aplicações			
Outros Bens e Direitos			
SALDO ATUAL			
ADMINISTRAÇÃO DO REGIME PRÓPRIO DE PREVIDÊNCIA DOS SERVIDORES - RPPS			
RECEITAS DA ADMINISTRAÇÃO - RPPS	PREVISÃO ATUALIZADA (a)	RECEITAS REALIZADAS Até o Bimestre (b)	
	253.970,00		55.412,77
TOTAL DAS RECEITAS DA ADMINISTRAÇÃO RPPS (XII)	253.970,00		56.412,77
DESPESAS DA ADMINISTRAÇÃO - RPPS	DOTAÇÃO ATUALIZADA (c)	DESPESAS EMPENHADAS Até o Bimestre (d)	DESPESAS LIQUIDADAS Até o Bimestre (e)
	118.500,00	24.626,12	24.626,12
	118.500,00	24.626,12	24.626,12
	10.000,00	-	-
TOTAL DAS DESPESAS DA ADMINISTRAÇÃO RPPS (XV) = (XIII + XIV)	128.500,00	24.626,12	24.626,12
	126.470,00	31.786,65	31.786,65
BENS E DIREITOS - ADMINISTRAÇÃO DO RPPS			
		SALDO ATUAL	
			31.786,65
BENEFÍCIOS PREVIDENCIÁRIOS MANTIDOS PELO TESOUREIRO			
RECEITAS PREVIDENCIÁRIAS (BENEFÍCIOS MANTIDOS PELO TESOUREIRO)	PREVISÃO ATUALIZADA (a)	RECEITAS REALIZADAS Até o Bimestre (b)	
	-		-
Contribuições dos Servidores			
Demais receitas Previdenciárias			
TOTAL DAS RECEITAS (BENEFÍCIOS MANTIDOS PELO TESOUREIRO) (XVII)	-		-


Prefeitura Municipal de Ibiraiaras-RS
 RELATÓRIO RESUMIDO DA EXECUÇÃO ORÇAMENTÁRIA
DEMONSTRATIVO DAS RECEITAS E DESPESAS PREVIDENCIÁRIAS
 ORÇAMENTO FISCAL E DA SEGURIDADE SOCIAL
 Janeiro a Abril 2026/Bimestre Março-Abril

Em Reais

DESPESAS PREVIDENCIÁRIAS (BENEFÍCIOS MANTIDOS PELO TESOUREIRO)	DOTAÇÃO ATUALIZADA (c)	DESPESAS EMPENHADAS Até o Bimestre (d)	DESPESAS LIQUIDADAS Até o Bimestre (e)	DESPESAS PAGAS Até o Bimestre (f)	INSCRITAS EM RESTOS A PAGAR NÃO PROCESSADOS No Exercício (g)
Aposentadorias	24.035,00	5.484,00	5.484,00	5.484,00	-
Pensões	60.000,00	17.055,60	17.055,60	17.055,60	-
Outras Despesas Previdenciárias	-	-	-	-	-
TOTAL DAS DESPESAS (BENEFÍCIOS MANTIDOS PELO TESOUREIRO) (XVIII)	84.035,00	23.539,60	23.539,60	23.539,60	-
RESULTADO DOS BENEFÍCIOS MANTIDOS PELO TESOUREIRO (XIX) = (XVII - XVIII)*	(84.035,00)	(23.539,60)	(23.539,60)	(23.539,60)	-

1. Como a Portaria MPS 746/2011 determina que os recursos provenientes desses acontecimentos devem permanecer aplicados, no mínimo, por 5 (cinco) anos, essa receita não deverá compor o total das receitas previdenciárias do período de apuração.
 2. O resultado previdenciário será apresentado por meio da diferença entre previsão da receita e entre a dotação da despesa e a despesa liquidada (do 1º ao 5º bimestre) e a despesa empenhada (no 6º bimestre).


Joel Isidoro Cristianetti
 PREFEITO MUNICIPAL
 IBIRAIARAS / RS


JOVANI RIGOTTI
 CONTADOR
 CRC/RS 50.042 - CPF 589.878.000-91

PREFEITURA MUNICIPAL DE IBIRAIARAS-RS
 RELATÓRIO RESUMIDO DA EXECUÇÃO ORÇAMENTÁRIA
DEMONSTRATIVO DAS RECEITAS DE OPERAÇÕES DE CRÉDITO E DESPESAS DE CAPITAL (REGRA DE OURO)
 ORÇAMENTOS FISCAL E DA SEGURIDADE SOCIAL
 JANEIRO A ABRIL 2026/BIMESTRE MARÇO-ABRIL

RREO - ANEXO 9 (LRF, art. 53, § 1º, inciso I)

Em Reais

<u>RECEITAS</u>	PREVISÃO ATUALIZADA (a)	RECEITAS REALIZADAS (b)	SALDO NÃO REALIZADO (c) = (a-b)
RECEITAS DE OPERAÇÕES DE CRÉDITO* (I)	-	-	-

<u>DESPESAS</u>	DOTAÇÃO ATUALIZADA (d)	DESPESAS LIQUIDADAS (e)	SALDO NÃO EXECUTADO (f)=(d-e)
DESPESAS DE CAPITAL	15.618.742,73	924.470,70	14.694.272,03
Investimentos	14.110.646,68	431.734,74	13.678.911,94
Inversões Financeiras	-	-	-
Amortização da Dívida	1.508.096,05	492.735,96	1.015.360,09
(-)Incentivos Fiscais a Contribuinte	-	-	-
(-)Incentivos Fiscais a Contribuinte por Instituições Financeiras	-	-	-
DESPESAS DE CAPITAL LÍQUIDA (II)	15.618.742,73	924.470,70	14.694.272,03

RESULTADO PARA APURAÇÃO DA REGRA DE OURO (III)=(II-I)	15.618.742,73	924.470,70	14.694.272,03
---	---------------	------------	---------------

Notas

* Operações de Crédito descritas na CF, art. 167, inciso III


Joel Isidoro Cristianetti
 PREFEITO MUNICIPAL
 IBIRAIARAS / RS


GIOVANI RIGOTTI
 CONTADOR
 CRC/RS 50.042 - CPF 589.878.000-91

PREFEITURA MUNICIPAL DE IBIRAIARAS - RS
 RELATORIO RESUMIDO DA EXECUÇÃO ORÇAMENTÁRIA
DEMONSTRATIVO DA RECEITA DE ALIENAÇÃO DE ATIVOS E APLICAÇÃO DOS RECURSOS
 ORÇAMENTOS FISCAL E DA SEGURIDADE SOCIAL
 JANEIRO A ABRIL 2026/BIMESTRE MARÇO-ABRIL
 RREO - ANEXO 11 (LRF, art. 53, § 1º, inciso III)

RECEITAS	PREVISÃO ATUALIZADA (a)	RECEITAS REALIZADAS		Em Reais SALDO (c)=(a-b)
		(b)	(c)	
RECEITAS DE ALIENAÇÃO DE ATIVOS (I)	-	44.540,03	-	-44.540,03
Receita de Alienação de Bens Móveis	-	-	-	-
Receita de Alienação de Bens Imóveis	-	-	-	-
Receita de Alienação de Bens Intangíveis	-	-	-	-
Receita de Rendimentos de Aplicações Financeiras	-	44.540,03	-	-44.540,03

DESPESAS	DOTAÇÃO ATUALIZADA (d)	DESPESAS EMPENHADAS (e)	DESPESAS LIQUIDADAS (f)	DESPESAS INSCRITAS EM RESTOS A PAGAR NÃO PROCESSADOS (g)	PAGAMENTO DE RESTOS A PAGAR (g)	SALDO (h)=(d-e)
APLICAÇÃO DOS RECURSOS DA ALIENAÇÃO DE ATIVOS	-	-	-	-	-	-
Despesas de Capital	-	-	-	-	-	-
Investimentos	-	-	-	-	-	-
Inversões Financeiras	-	-	-	-	-	-
Amortização da Dívida	-	-	-	-	-	-
Despesas Correntes dos Regimes de Previdência	-	-	-	-	-	-
Regime Próprio dos Servidores Públicos	-	-	-	-	-	-

SALDO FINANCEIRO A APLICAR	2025	2026	SALDO ATUAL (k) = (Iii) + (Iiij)
	(i)	(j) = (Ib - (IIf + IIg))	
VALOR (III)	1.003.543,35	44.540,03	1.048.083,38

Joel Isidoro Cristianetti
 JOEL ISIDORO CRISTIANETTI
 PREFEITO MUNICIPAL
 IBIRAIARAS / RS

J. Rigotti
 JOVANI RIGOTTI
 CONTADOR
 CRC/RS 50.042 - CPF 589.878.000-91

Prefeitura Municipal de Ibiraiaras-RS
 Relatório Resumido da Execução Orçamentária
Demonstrativo das Receitas e Despesas com Ações e Serviços Públicos de Saúde
 Orçamento Fiscal e da Seguridade Social
 Janeiro a Abril 2026/Meses Janeiro-Abril

RREO - ANEXO XII (LC nº 141/2012 art.35)

RECEITAS RESULTANTES DE IMPOSTOS E TRANSFERÊNCIAS CONSTITUCIONAIS E LEGAIS	PREVISÃO INICIAL	PREVISÃO ATUALIZADA (a)	RECEITAS REALIZADAS	
			Até o Bimestre (b)	% (b/a) x 100
RECEITA DE IMPOSTOS (I)	6.552.952,13	6.552.952,13	2.050.280,95	31,29
Receita Resultante do Imposto Predial e Territorial Urbano - IPTU	1.350.033,30	1.350.033,30	546.819,90	47,91
Receita Resultante do Imposto sobre Transmissão Inter-Vivos - ITBI	1.517.814,43	1.517.814,43	158.933,32	11,13
Receita Resultante do Imposto sobre Serviços de Qualquer Natureza - ISS	1.794.993,26	1.794.993,26	596.390,60	36,68
Receita Resultante do Imposto sobre a Renda e Proventos de Qualquer Natureza Retido na Fonte - IRRF	1.890.111,14	1.890.111,14	576.140,13	30,48
RECEITA DE TRANSFERÊNCIAS CONSTITUCIONAIS E LEGAIS (II)	40.140.267,08	40.140.267,08	12.901.274,61	29,90
Cota-Parte FPM	19.095.488,18	19.095.488,18	5.147.418,63	32,19
Cota-Parte ITR	252.514,62	252.514,62	6.545,19	2,59
Cota-Parte IPVA	2.855.650,00	2.855.650,00	1.589.425,11	55,66
Cota-Parte ICMS	17.692.653,87	17.692.653,87	4.207.045,77	23,76
Cota-Parte (PI) Exportação	243.980,21	243.980,21	50.839,91	20,84
Outras Transferências ou Compensações Financeiras Provenientes de Impostos e Transferências Constitucionais	-	-	-	-
TOTAL DAS RECEITAS RESULTANTES DE IMPOSTOS E TRANSFERÊNCIAS CONSTITUCIONAIS E LEGAIS - (III) = (I) + (II)	46.693.219,21	46.693.219,21	14.051.555,96	30,09

DESPESAS COM AÇÕES E SERVIÇOS PÚBLICOS DE SAÚDE (ASPS) - POR SUBFUNÇÃO E CATEGORIA ECONÔMICA	DOTAÇÃO INICIAL	DOTAÇÃO ATUALIZADA (c)	DESPESAS EMPENHADAS		DESPESAS LIQUIDADAS		DESPESAS PAGAS	
			Até o bimestre (d)	% (d/c) x 100	Até o bimestre (e)	% (e/c) x 100	Até o bimestre (f)	% (f/c) x 100
ATENÇÃO BÁSICA (VI)	5.348.870,49	5.348.870,49	1.881.428,81	35,17	1.847.765,01	34,54	1.560.809,29	29,74
Despesas Correntes	5.137.560,49	5.137.560,49	1.881.428,81	36,62	1.847.765,01	35,97	1.560.809,29	30,96
Despesas de Capital	211.280,00	211.280,00	-	-	-	-	-	-
ASSISTÊNCIA HOSPITALAR E AMBULATORIAL (V)	3.010.660,00	3.010.660,00	1.042.078,57	34,61	942.977,26	31,32	913.446,79	30,34
Despesas Correntes	2.916.660,00	2.916.660,00	1.012.378,57	34,72	942.977,26	32,34	913.446,79	31,33
Despesas de Capital	96.000,00	96.000,00	29.700,00	31,25	-	-	-	-
SUPORTE PROFILÁTICO E TERAPÊUTICO (VII)	185.000,00	185.000,00	18.758,00	10,14	762,00	0,41	7,73	0,41
Despesas Correntes	185.000,00	185.000,00	18.758,00	10,14	762,00	0,41	7,73	0,41
Despesas de Capital	-	-	-	-	-	-	-	-
VIGILÂNCIA SANITÁRIA (VIII)	-	-	-	-	-	-	-	-
Despesas Correntes	-	-	-	-	-	-	-	-
Despesas de Capital	-	-	-	-	-	-	-	-
VIGILÂNCIA EPIDEMIOLÓGICA (VIII)	-	-	-	-	-	-	-	-
Despesas Correntes	-	-	-	-	-	-	-	-
Despesas de Capital	-	-	-	-	-	-	-	-
ALIMENTAÇÃO E NUTRIÇÃO (IX)	-	-	-	-	-	-	-	-
Despesas Correntes	-	-	-	-	-	-	-	-
Despesas de Capital	-	-	-	-	-	-	-	-
OUTRAS SUBFUNÇÕES (X)	-	-	-	-	-	-	-	-
Despesas Correntes	-	-	-	-	-	-	-	-

Prefeitura Municipal de Ibiraiaras-RS
 Relatório Resumido da Execução Orçamentária
 Demonstrativo das Receitas e Despesas com Ações e Serviços Públicos de Saúde
 Orçamento Fiscal e da Seguridade Social
 Janeiro a Abril 2026/Meses Janeiro-Abril

RREO – ANEXO XII (LC n° 141/2012 art.35)

DESPESAS COM AÇÕES E SERVIÇOS PÚBLICOS DE SAÚDE (ASPS) – POR SUBFUNÇÃO E CATEGORIA ECONÔMICA	DOTAÇÃO INICIAL	DOTAÇÃO ATUALIZADA (c)	DESPESAS EMPENHADAS		DESPESAS LIQUIDADAS		DESPESAS PAGAS	
			Até o bimestre (d)	% (d/c) x 100	Até o bimestre (e)	% (e/c) x 100	Até o bimestre (f)	% (f/c) x 100
Despesas de Capital	8.544.530,43	8.544.530,43	2.942.265,38	34,43	2.791.504,30	32,67	2.504.263,81	29,31
TOTAL (X) = (IV + V + VI + VII + VIII + IX + X)								

APURAÇÃO DO CUMPRIMENTO DO LIMITE MÍNIMO PARA APLICAÇÃO EM ASPS	DESPESAS EMPENHADAS (d)	DESPESAS LIQUIDADAS (e)	DESPESAS PAGAS (f)
Total das Despesas com ASPS (XII) = (XI)			
(i) Restos a Pagar Não Processados Inscritos Individualmente no Exercício sem Disponibilidade Financeira (XIII)*			
(j) Despesas Custeadas com Recursos Vinculados à Parceria do Percentual Mínimo que não foi Aplicada em ASPS em Exercícios Anteriores (XIV)†			
(k) Despesas Custeadas com Disponibilidade de Caixa Vinculada aos Restos a Pagar Cancelados (XV)†			
(l) VALOR APLICADO EM ASPS (XVI) = (XII) - XIII - XIV - XV	2.942.265,38	2.791.504,30	2.504.263,81
Despesa Mínima a ser Aplicada em ASPS (XVII) = (III) x 15% (LC 141/2012)			2.107.733,33
Despesa Mínima a ser Aplicada em ASPS (XVIII) = (III) x % (Lei Orgânica Municipal)			2.107.733,33
Diferença entre o Valor Aplicado e a Despesa Mínima a ser Aplicada (XIX) = (XVI) (d ou e) - (XVII)‡			396.530,48
Limite não Cumprido (XIX) = (XVIII) (Quando valor for inferior a zero)			
PERCENTUAL DA RECEITA DE IMPOSTOS E TRANSFERÊNCIAS CONSTITUCIONAIS E LEGAIS APLICADO EM ASPS (XVI) / (III) * 100 (mínimo de 15% conforme LC n° 141/2012 ou % da Lei Orgânica Municipal)			

CONTROLE DO VALOR REFERENTE AO PERCENTUAL MÍNIMO NÃO CUMPRIDO EM EXERCÍCIOS ANTERIORES PARA FINS DE APLICAÇÃO DOS RECURSOS VINCULADOS CONFORME ARTIGOS 25 E 26 DA LC 141/2012	Saldo Inicial (no exercício atual) (h)	Despesas Custeadas no Exercício de Referência			Saldo Final (não aplicado)† (f) = (h - (i ou j))
		Empenhadas (i)	Liquidadas (j)	Pagas (k)	
Diferença de limite não cumprido em 2025 (saldo final = XIXd)					
Diferença de limite não cumprido em 2025 (saldo inicial igual ao saldo final do demonstrativo do exercício anterior)					
Diferença de limite não cumprido em Exercícios Anteriores (saldo inicial igual ao saldo final do demonstrativo do exercício anterior)					
TOTAL DA DIFERENÇA DE LIMITE NÃO CUMPRIDO EM EXERCÍCIOS ANTERIORES (XX)					

EXECUÇÃO DE RESTOS A PAGAR	Valor inscrito em RP considerado no Limite (r) = (p - (o + q)) se < 0, então (r) = (0)	RPNP inscritos Indevidamente no Exercício sem Disponibilidade Financeira q = (XIIId)	Total inscrito em RP no exercício (p)	Valor aplicado além do limite mínimo (o) = (n - m), se < 0, então (o) = 0	Valor aplicado em ASPS no exercício (n)	Valor Mínimo para aplicação em ASPS (m)	Diferença entre o valor aplicado além do limite e o total de RP cancelados (v) = ((o + q) - (u))
Empenhados de 2025					2.791.504,30	2.107.733,33	683.770,97
Empenhados de 2025							
Empenhados de 2024							
Empenhados de 2023							

Prefeitura Municipal de Ibiraiaras-RS
 Relatório Resumido da Execução Orçamentária
Demonstrativo das Receitas e Despesas com Ações e Serviços Públicos de Saúde
 Orçamento Fiscal e da Seguridade Social
 Janeiro a Abril 2026/Meses Janeiro-Abril

RREO – ANEXO XII (LC nº 141/2012 art.35)

EXECUÇÃO DE RESTOS A PAGAR										
EXERCÍCIO DO EMPENHO:	Valor Mínimo para aplicação em ASPS (m)	Valor aplicado em ASPS no exercício (n)	Valor aplicado além do limite mínimo (o) = (n - m), se < 0, então (o) = 0	Total inscrito em RP no exercício (p)	RPNP inscritos Indevidamente no Exercício sem Disponibilidade Financeira q = (XIIId)	Valor inscrito em RP considerado no Limite (r) = (p - (o + q)) se < 0, então (r) = (0)	Total de RP pagos (s)	Total de RP a pagar (t) = (p) - (s) - (u)	Total de RP cancelados ou prescritos (u)	Diferença entre o valor aplicado além do limite e o total de RP cancelados (v) = (o + q) - u)
Empenhos de 2022 e anteriores	-	-	-	-	-	-	-	-	-	-

TOTAL DOS RESTOS A PAGAR CANCELADOS OU PRESCRITOS ATÉ O FINAL DO EXERCÍCIO ATUAL QUE AFETARAM O CUMPRIMENTO DO LIMITE (XXI)

TOTAL DOS RESTOS A PAGAR CANCELADOS OU PRESCRITOS ATÉ O FINAL DO EXERCÍCIO ANTERIOR QUE AFETARAM O CUMPRIMENTO DO LIMITE (XXII)

TOTAL DOS RESTOS A PAGAR CANCELADOS OU PRESCRITOS NO EXERCÍCIO ATUAL QUE AFETARAM O CUMPRIMENTO DO LIMITE (XXIII) = (XXI - XXII)

CONTROLE DE RESTOS A PAGAR CANCELADOS OU PRESCRITOS CONSIDERADOS PARA FINS DE APLICAÇÃO DA DISPONIBILIDADE DE CAIXA CONFORME ARTIGO 244, 1º e 2º DA LC 141/2012	RESTOS A PAGAR CANCELADOS OU PRESCRITOS					Saldo Final (não aplicado) (aa) = (w - (x ou y))
	Saldo Inicial (w)	Despesas Custeadas no Exercício de Referência			Pagas (z)	
		Empenhadas (x)	Liquidadas (y)	Pagas (z)		
Restos a pagar cancelados ou prescritos no exercício a serem compensados (XXIV)	-	-	-	-	-	(2.153,67)
Restos a pagar conveniados ou prescritos no exercício imediatamente anterior a serem compensados (XXV)	(2.153,67)	-	-	-	-	(2.153,67)
Restos a pagar cancelados ou prescritos em exercícios anteriores a serem compensados (XXVI)	(2.153,67)	-	-	-	-	(2.153,67)
TOTAL DE RESTOS A PAGAR CANCELADOS OU PRESCRITOS A COMPENSAR (XXVII)	-	-	-	-	-	-

RECEITAS ADICIONAIS PARA O FINANCIAMENTO DA SAÚDE NÃO COMPUTADAS NO CÁLCULO DO MÍNIMO	PREVISÃO INICIAL	PREVISÃO ATUALIZADA (a)	RECEITAS REALIZADAS	
	Até o bimestre (d)	Até o bimestre (e)	Até o Bimestre (b)	% (b/a) x 100
RECEITAS DE TRANSFERÊNCIAS PARA A SAÚDE (XXVIII)	3.954.778,83	3.954.778,83	1.080.914,72	27,33
Proveniente da União	3.131.113,55	3.131.113,55	831.119,81	26,54
Proveniente dos Estados	823.665,28	823.665,28	249.795,91	30,33
Proveniente de outros Municípios	-	-	-	-
RECEITA DE OPERAÇÕES DE CRÉDITO INTERNAS E EXTERNAS VINCULADAS A SAÚDE (XXIX)	-	-	-	-
OUTRAS RECEITAS (XXX)	-	-	1.502,07	-
TOTAL DE RECEITAS ADICIONAIS PARA FINANCIAMENTO DA SAÚDE (XXXI) = (XXVIII + XXIX + XXX)	3.954.778,83	3.954.778,83	1.082.416,79	27,37

DESPESAS COM SAÚDE POR SUBFUNÇÕES E CATEGORIA ECONÔMICA NÃO COMPUTADAS NO CÁLCULO DO MÍNIMO	DESPESAS EMPENHADAS		DESPESAS LIQUIDADAS		DESPESAS PAGAS	
	DOTAÇÃO ATUALIZADA (c)	% (d/c) x 100	Até o bimestre (f)	% (f/c) x 100	Até o bimestre (g)	% (g/c) x 100
	Até o bimestre (d)	Até o bimestre (e)	Até o bimestre (f)	Até o bimestre (g)	Até o bimestre (h)	Até o bimestre (i)
ATENÇÃO BÁSICA (XXXII)	2.853.267,59	25,77	949.314,48	26,65	369.136,95	25,07
Despesas Correntes	2.824.467,59	28,32	949.314,48	28,15	369.136,95	26,93
Despesas de Capital	28.800,00	-	-	-	-	-

Prefeitura Municipal de Ibiraiaras-RS
 Relatório Resumido da Execução Orçamentária
Demonstrativo das Receitas e Despesas com Ações e Serviços Públicos de Saúde
 Orçamento Fiscal e da Seguridade Social
 Janeiro a Abril 2026/Meses Janeiro-Abril

RREO – ANEXO XII (LC nº 141/2012 art.35)

DESPESAS COM SAUDE NÃO COMPUTADAS NO CÁLCULO DO MÍNIMO									
DESPESAS COM SAUDE POR SUBFUNÇÕES E CATEGORIA ECONÔMICA NÃO COMPUTADAS NO CÁLCULO DO MÍNIMO	DOTAÇÃO INICIAL	DOTAÇÃO ATUALIZADA (c)	DESPESAS EMPENHADAS		DESPESAS LIQUIDADAS		DESPESAS PAGAS		
			Até o bimestre (d)	% (d/c) x 100	Até o bimestre (e)	% (e/c) x 100	Até o bimestre (f)	% (f/c) x 100	
ASSISTÊNCIA HOSPITALAR E AMBULATORIAL (XXXIII)	706.376,81	1.278.134,45	609.673,72	47,70	135.778,94	10,62	129.526,95	10,06	
Despesas Correntes	691.376,81	809.704,45	1.70.333,72	21,04	135.778,94	16,77	129.526,95	15,87	
Despesas de Capital	15.000,00	468.430,00	439.340,00	93,79	-	-	-	-	
SUORTE PROFILÁTICO E TERAPÊUTICO (XXXIV)	123.761,67	158.370,94	48.595,22	30,68	34.018,90	21,48	28.350,75	17,90	
Despesas Correntes	123.761,67	158.370,94	48.595,22	30,68	34.018,90	21,48	28.350,75	17,90	
Despesas de Capital	-	-	-	-	-	-	-	-	
VIGILÂNCIA SANITÁRIA (XXXV)	14.400,00	14.400,00	-	-	-	-	-	-	
Despesas Correntes	11.520,00	11.520,00	-	-	-	-	-	-	
Despesas de Capital	2.880,00	2.880,00	-	-	-	-	-	-	
VIGILÂNCIA EPIDEMIOLÓGICA (XXXVI)	156.972,76	270.354,03	127.101,41	47,01	122.653,89	45,33	120.426,26	44,54	
Despesas Correntes	147.372,76	260.754,03	127.101,41	48,74	122.653,89	47,00	120.426,26	46,18	
Despesas de Capital	9.600,00	9.600,00	-	-	-	-	-	-	
ALIMENTAÇÃO E NUTRIÇÃO (XXXVII)	-	-	-	-	-	-	-	-	
Despesas Correntes	-	-	-	-	-	-	-	-	
Despesas de Capital	-	-	-	-	-	-	-	-	
OUTRAS SUBFUNÇÕES (XXXVIII)	-	-	-	-	-	-	-	-	
Despesas Correntes	-	-	-	-	-	-	-	-	
Despesas de Capital	-	-	-	-	-	-	-	-	
TOTAL DAS DESPESAS NÃO COMPUTADAS NO CÁLCULO DO MÍNIMO (XXXIX) = (XXXII + XXXIII + XXXIV + XXXV + XXXVI + XXXVII + XXXVIII)	3.854.778,63	5.267.226,85	1.734.684,83	32,93	1.237.263,80	23,49	1.166.440,91	22,15	

DESPESAS TOTAIS COM SAUDE									
DESPESAS TOTAIS COM SAUDE	DOTAÇÃO INICIAL	DOTAÇÃO ATUALIZADA (c)	DESPESAS EMPENHADAS		DESPESAS LIQUIDADAS		DESPESAS PAGAS		
			Até o bimestre (d)	% (d/c) x 100	Até o bimestre (e)	% (e/c) x 100	Até o bimestre (f)	% (f/c) x 100	
ATENÇÃO BÁSICA (XI) = (IV + XXXII)	6.302.158,06	8.694.817,83	2.830.743,29	31,82	2.792.677,48	31,40	2.479.646,24	27,88	
ASSISTÊNCIA HOSPITALAR E AMBULATORIAL (XII) = (V + XXXIII)	3.117.038,91	4.288.794,45	1.561.732,29	38,51	1.078.758,13	25,15	1.341.673,74	24,30	

Prefeitura Municipal de Ibiraiaras-RS
 Relatório Resumido da Execução Orçamentária
Demonstrativo das Receitas e Despesas com Ações e Serviços Públicos de Saúde
 Orçamento Fiscal e da Seguridade Social
 Janeiro a Abril 2026/Meses Janeiro-Abri
 RREO – ANEXO XII (LC n° 141/2012 art.35)

DESPESAS TOTAIS COM SAÚDE	DOTAÇÃO INICIAL	DOTAÇÃO ATUALIZADA (c)	DESPESAS EMPENHADAS		DESPESAS LIQUIDADAS		DESPESAS PAGAS	
			Até o bimestre (d)	% (d/c) x 100	Até o bimestre (e)	% (e/c) x 100	Até o bimestre (f)	% (f/c) x 100
SUPORTE PROFILÁTICO E TERAPÊUTICO (XLIJ) = (VI + XXXIV)	308.751,57	343.370,04	67.363,22	19,62	34.780,60	10,13	26.358,48	8,26
VIGILÂNCIA SANITÁRIA (XLIII) = (VII + XXXV)	14.400,00	14.400,00	-	-	-	-	-	-
VIGILÂNCIA EPIDEMIOLÓGICA (XLIV) = (VIII + XXXVI)	156.672,76	270.354,03	127.101,41	47,01	122.653,89	46,33	120.426,26	44,54
ALIMENTAÇÃO E NUTRIÇÃO (XLV) = (XIX + XXXVII)	-	-	-	-	-	-	-	-
OUTRAS SUBFUNÇÕES (XLVI) = (X + XXXVIII)	-	-	-	-	-	-	-	-
TOTAL DAS DESPESAS COM SAÚDE (XLVII) = (XI + XXXIX)	12.498.308,32	13.811.757,34	4.676.950,21	33,86	4.028.768,10	29,17	3.370.704,72	25,58

Notas

Nos cinco primeiros bimestres do exercício, o acompanhamento será feito com base na despesa liquidada. No último bimestre do exercício, o valor deverá corresponder ao total da despesa empenhada até o exercício de 2016. O controle da execução dos restos a pagar considerará apenas os valores não processados e não processados. A partir do exercício de 2019, o controle da execução dos restos a pagar considerará os restos a pagar processados e não processados.


Joel Isidoro Cristianetti
 PREFEITO MUNICIPAL
 IBIRAIARAS / RS


GIOVANI RIGOTTI
 CONTADOR
 CRC/RS 50.042 - CPF 689.878.000-91